

# TÜRKİYE'NİN GENÇLERİ

GÖNÜLLÜLÜK ALGISI

# TÜRKİYE'NİN GENÇLERİ

GÖNÜLLÜLÜK ALGISI



# ■ İindekiler

- 4. Arařtırma Hakkında
  - 6. Örneklem
  - 9. Yönetici Özeti
  - 16. Arařtırma Bulguları (Demografi)
  - 24. Gençlerin Genel Profili
  - 50. Gençlerin Gönüllülük Faaliyetleri  
Algısı
-

# ■ Arařtırma Hakkında

***Türkiye gençlerinin gönüllülük algısına yönelik olarak hazırlanan bu raporda;***

Gençlerin genel profillerine, gönüllülük faaliyetleri, gönüllülük faaliyetleri motivasyonları ve Türkiye’de gönüllülük faaliyetlerine yönelik algıları yer almaktadır.

Kuşaklar arası farklılığın giderek belirgin hale geldiği ve jenerasyonların birbirlerini anlamaya dair her çabasının çok kıymetli olduğu günümüzde, gençlerin anlam dünyalarına mercek tutmak değerli veriler sunmaktadır.

Bu araştırmanın amacı gençlerin gönüllülük faaliyetlerine bakışlarını, gönüllülük faaliyetlerine katılımlarını ve bu konudaki motivasyonlarını farklı demografik değişkenler bazında analiz etmektir.

Bu araştırma TGSP tarafından ADA Araştırma’ya yaptırılmıştır.



### Hedef Kitle

15-30 yaş arası gençler ile görüşülmüştür.



### Örneklem Dağılımı

26 ilde toplam 2428 görüşme gerçekleştirilmiştir.



### Veri Toplama 2024

Önceden hazırlanmış soru formuna bağlı yüz yüze görüşmeler ve CATI metodu ile gerçekleştirilmiştir.



### Saha Tarihleri

Görüşmeler; Haziran 2024 ayı içerisinde gerçekleştirilmiştir.


# ÖRNEKLEM



# ■ Örneklem

## *Türkiye genelinde yapılan bu araştırmanın amacı;*

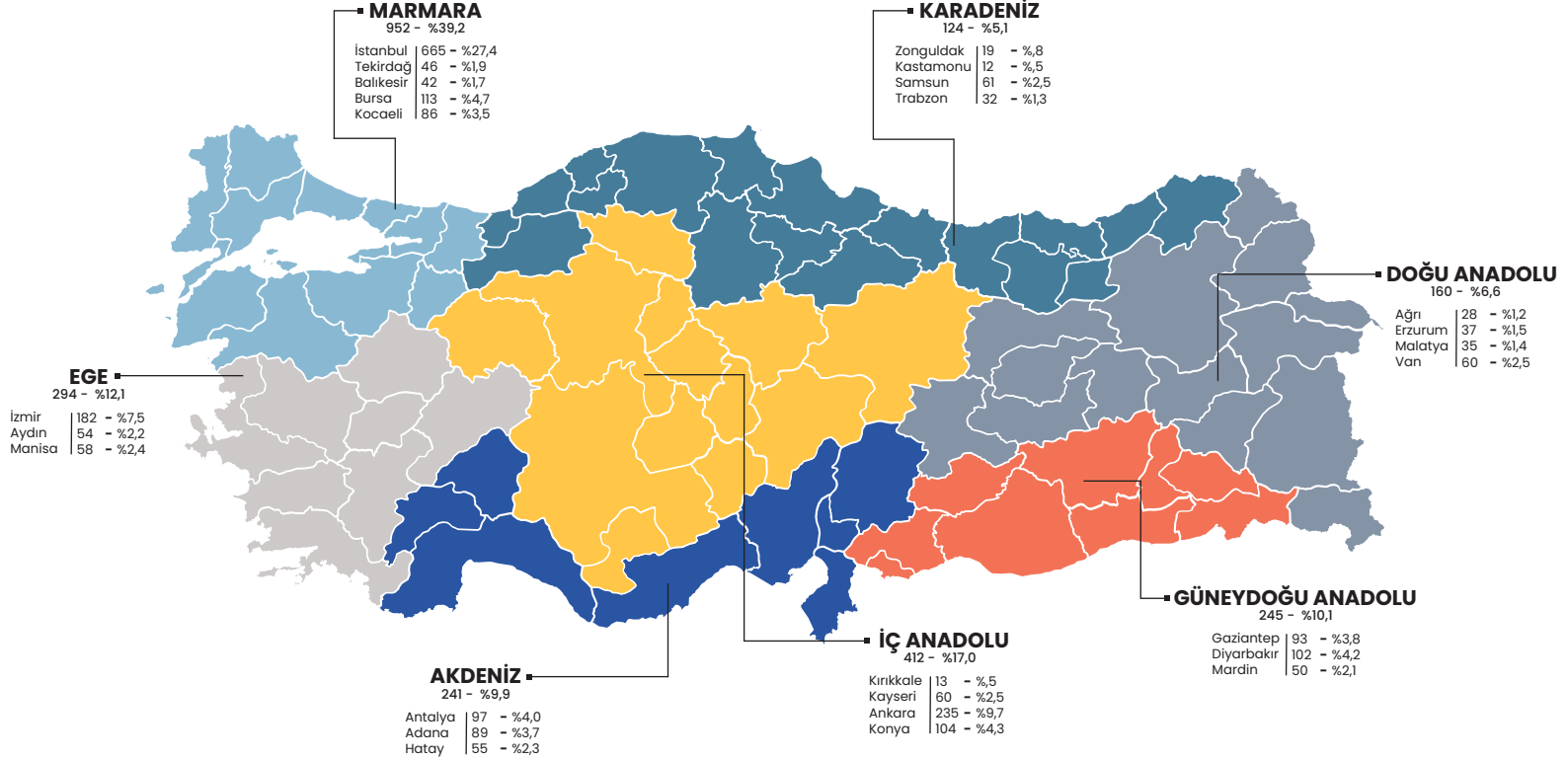
- Türkiye'nin gençlerinin gönüllülük alışkanlıklarını ölçmek.
  - Gençlerin gönüllülük algısını ölçmek.
  - Gençlerin gönüllülük motivasyonlarını ölçmek.
  - Gençlerin gönüllülük faaliyetleri hakkında bilgilerini ölçmek.
- Araştırmada veri toplama tekniği olarak C.A.T.İ (Bilgisayar destekli telefon) anket yapma yöntemi ile yüz yüze anket yapma yöntemi birlikte kullanılmıştır. Görüşmeler 2024 yılı Haziran ayında yapılmıştır.



Türkiye genelinde Nust2'ye göre 26 ilde 15-30 yaş arası toplamda

**2.428**

genç ile görüşülmüştür.



### Örneklemin illere Göre Dağılımı

Araştırma kapsamında Türkiye'de NUST 2'ye göre 26 ilde 15-30 yaş toplam 2.428 genç ile görüşülmüştür.

Örneklem tasarımında, anket yapılacak yerlerin belirlenmesinde Adrese Dayalı Nüfus Kayıt Sistemi 2022 yılı verileri kullanılmıştır.

Araştırma kapsamında görüşülen bireylerin yaş, cinsiyet ve eğitim değişkenleri TÜİK verilerine göre ağırlıklandırılmıştır.



# ■ Yönetici Özeti

**2024 Haziran ayı içerisinde gerçekleştirilen bu araştırmada;**

15-30 yaş arasındaki gençlerin gönüllülük algısının çeşitli kategorilere göre bulguları yer almaktadır.

## 1. GENÇLERİN GENEL PROFİLİ

Araştırmaya katılan gençlerin genel mutluluk düzeyleri incelendiğinde; **“Mutluyum”** ve **“Çok mutluyum”** gibi **olumlu değerlerin yüzdeleri toplamı %44,2** iken; olumsuz değerler toplamı %24,3’ tür.

Kadınlar, 15-18 yaş grubu, Üniversite mezunları, 9.001-12.000 arası gelir grubu, Ege bölgesinde yaşayanlar, Büyükşehir/Metropollerde ikamet edenler, Evliler, A Statü grubu, Muhafazakar ve Dindar gruplara ait mutluluk ortalamaları diğer gruplara oranla daha yüksek görünmektedir.

## ■ Yönetici Özeti

Ekonomik durumunu **“Olumlu”** olarak görenler %25,2’ iken, **“Olumsuz”** olarak görenler %30,8 düzeyindedir.

15-18 yaş grubu, Yüksek Lisans/Doktora mezunları, Karadeniz bölgesinde yaşayanlar, Büyükşehir/ Metropollerde ikamet edenler, A Statü grubu, Muhafazakar ve Dindar gruplara ait Ekonomik durumunu **“Olumlu”** bulan ortalamaları diğer gruplara oranla daha yüksek görünmektedir.

## ■ Yönetici Özeti

Fikrim yok/Cevap yok hesaba katılmadan; **“Bir dine inanan”** Genç oranı %92,8 düzeyindedir.

Kendinizi ne derece dindar hissediyorsunuz sorusuna **%50,9 “Olumlu”** yani Dindar, %16 oranında da **“Olumsuz”** yani Dindar değilim cevabı verilmiştir.

Kadınlar, 25-30 yaş grubu, ilkokul/ilköğretim/Ortaokul ile Yüksek Lisans/Doktora mezunları, 3.001-6.000 arası gelir grubu, Doğu Anadolu bölgesinde yaşayanlar, Köy/Kasaba mukimler, Hem öğrenci olmayan hem de çalışmayanlar, Geniş ailede yaşayanlar, Evliler, A Statü gruplarına ait Dindar hissetme ortalamaları diğer gruplara oranla daha yüksek görünmektedir.

## ■ Yönetici Özeti

**Gençlerin %40,6' sı "Bugüne kadar gönüllülük faaliyetlerinde bulunmuş" iken, "Bulunmayanlar" oranı ise %59,4 düzeyindedir.**

Erkekler, 19-24 yaş grubu, Üniversite mezunları, 6.001-9000 aylık gelir düzeyinde olanlar, Karadeniz Bölgesi, İlçe Merkezi mukimler, Hem öğrenci hem de çalışanlar, Ayrı yaşayan aile bireyleri, A statü grubu, Muhafazakar ve Laik siyasi görüşlüler, Gönüllülük faaliyetinde bulunmuş olanların daha yoğun olduğu gruplardır.

## ■ Yönetici Özeti

Evet cevabını verenlere **“Gönüllülük faaliyetlerine ne sıklıkla katılıyorsunuz?”** sorulduğunda; **“Sık sık”** ve **“Her zaman”** cevabı toplam oranı %20,3 çıkarken, **“Nadiren”** ve **“Ara sıra”** cevabı toplamı ise %79,8 oranındadır.

**“Sık sık”** ve **“Her zaman”** cevabı; Erkekler, 25-30 yaş grubu, Yüksek Lisans/Doktora, 9.000-12.001 arası geliri olanlar, Yarı zamanlı çalışanlar, Güneydoğu Anadolu Bölgesinde yaşayanlar, Büyükşehir/ Metropol ile İl Merkezi mukimlerde, Öğrenci değilim çalışıyorum diyenlerde, Ayrı yaşayan aile bireylerinde, Dul/Boşanmış medeni durumlarda, A statü grubunda, Arap kökenlilerde, Liberal, Kürt Milliyetçisi ve Dindar gruplarda, Dindar muhafazakar dünya görüşlülerde, Çok dindarım diyen gruplarda daha yüksek orandadır.

## ■ Yönetici Özeti

“Hayır” cevabı verenlere **“Gönüllülük faaliyetlerine katılmayı düşünür müsünüz?”** diye sorulduğunda %22,9’u **“Düşünürüm”** cevabını vermektedir. Kararsız oranı ise %26,1 olarak ölçülmüştür.

Kadınlar, Yüksek Lisans-Doktora mezunları, 3.000 TL altı geliri olanlar, Burs ile gelir girişi olan ve Gelirim yok diyenler, Doğu Anadolu Bölgesi, Köy-Kasaba mukimler, Hem öğrenciyim hem çalışıyorum diyenler, Geniş Aile, Bekar, D statü, Kürt kökenli, Sosyalist/Komünist, Ulusalçı, İslamcı gruplarında **“Düşünürüm”** cevabı daha yüksek oranda görülmektedir.

**“Düşünüyorum”** diyen gençler en fazla Yardım ve İnsani destek, Sağlık hizmetleri ve Eğitim Öğretim alanlarında Gönüllülük faaliyetlerine katılmak istemekte iken, **“Düşünmüyorum”** ve **“Kararsızım”** diyenler, katılmak istememe sebebi olarak 1. sırada **“Bir Nedeni yok”**, ikinci sırada **“Zamanım yok”** ağırlıklı olmak üzere, üçüncü olarak da **“Güvenmiyorum”** cevabını vermektedir.

## ■ Yönetici Özeti

**“Çevrenizde Aktif olarak gönüllülük faaliyetlerine kişiler var mı?”** sorusuna %36,1 oranında **“Evet”** cevabı verilmiştir.

**“Evet”** cevabı verenler sırasıyla; “Arkadaşlarım”, “Akraba”, “Anne Babam” cevabını vermektedir.

Gençlerin %11,1’i **“Herhangi bir STK’ da Üye ya da Gönüllü müsün?”** sorusuna **“Evet”** cevabını vermektedir.

Erkekler, 19-24 yaş, Yüksek Lisans/Doktora mezunları, 9.001-12.000 aylık gelir olanlar, Harçlık ile geçinenler, İç Anadolu, Büyükşehir/Metropol mukimler, Hem öğrenci hem çalışanlar, Dul/Boşanmış, A statü grupları, Liberal, Sosyal Demokrat ve Muhafazakar gruplar **“Evet”** cevabının daha yüksek olduğu gruplardır.

## ■ Yönetici Özeti

Üye ya da gönüllü olan STK' lar; **"AFAD"**, **"Kızılay"**, **"LÖSEV"**, **"TEMA"**, **"TÜGVA"**, **"GENÇ İHH"**, **"TÜRGEV"**, **"YEŞİLAY"**, **"AGD"** ve **"AKUT"** olarak sıralanmaktadır.

Gönüllü kuruluştaki görev olarak; **"Saha çalışmaları ekibi"** **"Gençlik çalışanı"** ve **"Sosyal medya içerik üreticisi"** öne çıkmaktadır.

Sivil Toplum Kuruluşlarında üye ya da aktif gönüllü olmak isteyen genç oranı; **%18,4** iken, en çok **"AFAD"**, **"LÖSEV"**, **"KIZILAY"**, **"YEŞİLAY"**, **"TEMA"**, **"AKUT"** ve **"TÜRGEV"** de görev almak istenmektedir.



## ■ Yönetici Özeti

**“Sizce gönüllülük faaliyeti süresince motivasyon kaybı olur mu?”** sorusuna %43,9 oranında **“Evet”** cevabı gelmiştir.

25-30 yaş grubu, Yüksek Lisans/Doktora, 9.001-12.000 gelir grubu, Yarı zamanlı çalışanlar, Ege bölgesinde yaşayanlar, Büyükşehir/Metropol mukimler, Öğrenci değilim çalışıyorum diyenler, Ayrı yaşayan aile bireyleri, B statü grubu, Türk kökenliler, Gelenekse Muhafazakarlar gruplar **“Evet”** cevabının diğer gruplara göre daha yüksek olduğu gruplardır.

Motivasyon kaybının sebepleri arasında; **“Maddi gereksinimler”**, **“Siyasi yapılanmalar”**, **“Değer görmeme”**, **“Zaman sıkıntısı”** ve **“Verimsizlik”** öne çıkmaktadır.

## ■ Yönetici Özeti

**“Sizce gönüllülük insan hayatında ne derece önemlidir?”** sorusuna %62,8 oranında **“Olumlu”** yani önemli cevabı gelirken, **“Olumsuz”** değerler toplamı ise %10,1’ dir.

Kadınlar, 19-24 yaş, Yüksek Lisans/Doktora mezunları, 12.001-17.000 gelir grubu, Burs ile gelirini kazananlar, Akdeniz Bölgesi, Köy/Kasaba mukimler, Öğrenciyim diyenler, Dul/Boşanmış, A statü, Dindar, Laik, İslamcı, gruplar dindarım diyenler **“Olumlu”** değer toplamının en fazla olduğu gruplar olarak görülmektedir.

Gençlere göre en çok gönüllülük faaliyetine ihtiyaç duyulan alanlar; **“İnsani yardım”, “Eğitim”, “Gençlik hizmetleri”, “Sokak hayvanları hizmetleri”** ve **“Sivil toplum”** olarak sıralanmaktadır.

## ■ Yönetici Özeti

Gönüllülük için iç motivasyon sebepleri olarak **“Allah rızası”, “Empati ve İç huzur”, “Toplumsal sorumluluk - Bilinç”, “Kişisel gelişim”** ve **“Toplumsal adalet”** olarak görülmektedir.

Gönüllülük faaliyetlerine teşvik eden dış faktör olarak; **“Aile desteği”, “Arkadaşların katılımı”, “Toplumsal beklentiler”** öne çıkmaktadır.

Gönüllülük faaliyetlerindeki kazanımlar olarak ise **“İç huzur - Memnuniyet”, “İletişim becerileri - Empati yeteneği”, “Sorumluluk bilinci”** öne çıkmaktadır.

“Sosyal yardımlar”, **“Eğitim”** ve “Sağlık”, gönüllülük organizasyonu yapılmak istenen alanlar olarak öne çıkmaktadır. Kategori olarak da “Çocuk”, “Yetim” ve “Yoksullar” önde görünmektedir.

## ■ Yönetici Özeti

Gönüllülük yaparken karşılaşılan **temel sorunlar**; “**Maddi imkansızlık**”, “**Zaman sorunu**”, “**Motivasyon eksikliği**” öne çıkmaktadır.

STK'ların **gönüllülük faaliyetlerindeki eksikleri ve yanlışları** olarak da “**Adaletsiz olmaları**”, “**Şeffaf olmamaları**” ve “**Maddi sorunlar**” görülmektedir.

Gönüllülük faaliyetlerinde **gönüllünün öncelikle “Yeme/içme”, “Barınma”, “Ulaşım” ihtiyaçlarının karşılanması gerekliliği** gençler tarafından ifade edilmektedir. Gençler %9,9 oranında ise “**herhangi bir ihtiyaç karşılanmamalı**” görüşündedir.

**Zorunlu ihtiyaçlar sonrası maaş, harçlık ya da ödenek** verilmesi fikrine; %38,9 “**Olumsuz**” yaklaşırken, %32,4 “**kısmi-sembolik ödeme**”ye sıcak bakmaktadır.

## ■ Yönetici Özeti

Ülkemizde yapılan gönüllülük faaliyetlerini gençler %59,1 oranında **“Yeterli bulmaz”** iken, %12,1 oranında **“Yeterli”** bulmaktadır.

Kadınlar, 15-18 yaş, ilkokul/ilköğretim/Ortaokul mezunları, 6.001-9.000 TL aylık gelirliler, Yarı zamanlı çalışanlar, İç Anadolu Bölgesi, Büyükşehir/Metropol mukimler, Hem öğrenciyim hem çalışıyorum diyenler, B statü grubu, Arap kökenliler, Ulusalçı, Muhafazakar ve Dindarlar, Ne dindarım ne değilim diyenler **“Olumlu”** değerinin daha yüksek olduğu gruplardır.

Gençler gönüllülük faaliyetlerini **“Sosyal Medya”**, **“TV-Haber”** ve **“Arkadaş-Çevre”** aracılığı ile takip etmektedir.

## ■ Yönetici Özeti

**“Gönüllülüğün yaşı yok” baskın görüş halinde iken**, gönüllülüğün yaşı vardır diyenler; 36 yaş üstü ile 19-25 yaş arasını daha çok zikretmektedirler.

Online gönüllülük %59,1 oranında destek bulurken; Kadınlar, 19-24 yaş grubu, Yüksek Lisans/Doktora mezunları, 12.001-17.000 TL aylık geliri olanlar, Akdeniz Bölgesi, İlçe Merkezi mukimler, Çekirdek aile, Bekar, A Statü grubu, Laik, Ulusalcı, Modern dünya görüşü bu desteğin daha yüksek olduğu gruplardır.

## ■ Yönetici Özeti

Gönüllülük faaliyetini **“Kurumun” sosyal medyada paylaşmasını düşünenler; %76,9 iken, “Kişinin kendisi yapmalı”** diyen ise %23,1 oranındadır.

Sosyal yardım yapılan bireyin bilgi ya da fotoğrafını sosyal medyada paylaşılmasını %15,9 oranında genç destekler iken, %65,4 **“Olumsuz”** karşılamaktadır.

Gençlerin %34,6' sı daha önce Gönüllülük faaliyetine muhatap olmuş iken; Erkekler, 19-24 yaş grubu, Harçlık ile gelir sahibi olanlar, Karadeniz Bölgesi, Hem öğrenciyim hem çalışıyorum diyenler, A Statü grubu, Liberal, Laik ve Ulusalcılar, Modern dünya görüşü, muhataplık oranı daha yüksek olan gruplardır.



# f DEMOGRAFI

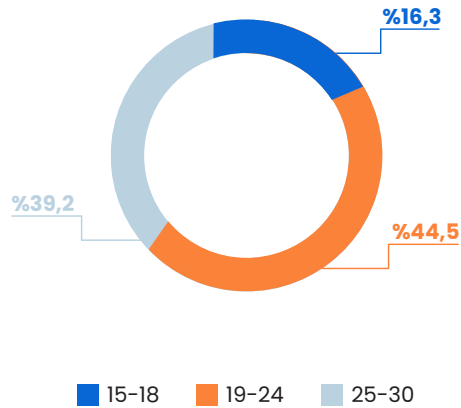


# Demografi

## Cinsiyet

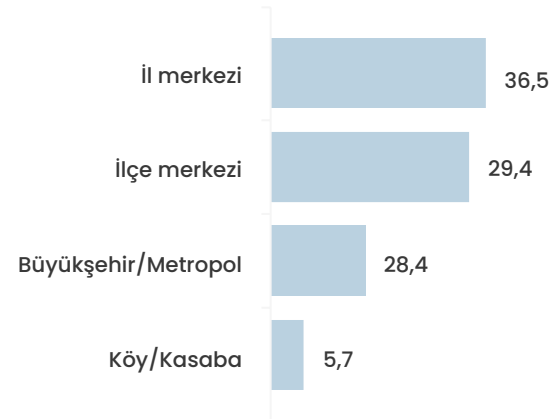


## / Yaş



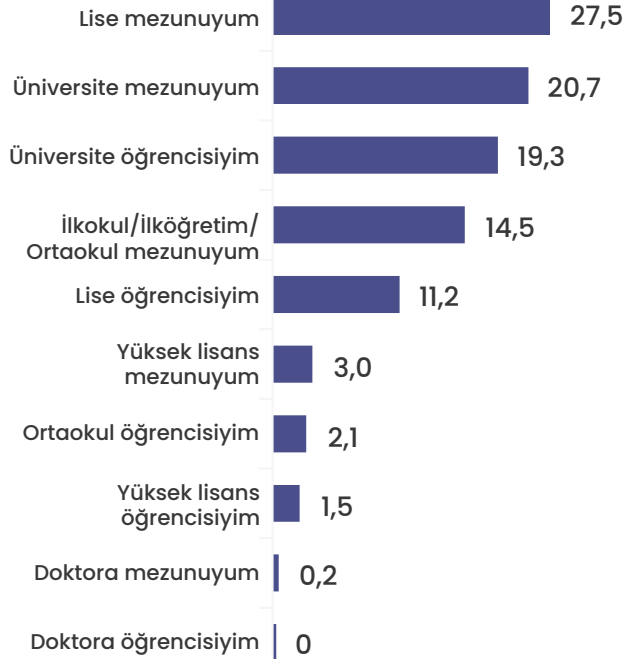
Yaş ortalaması: 23,53

## / Doğum Yeri

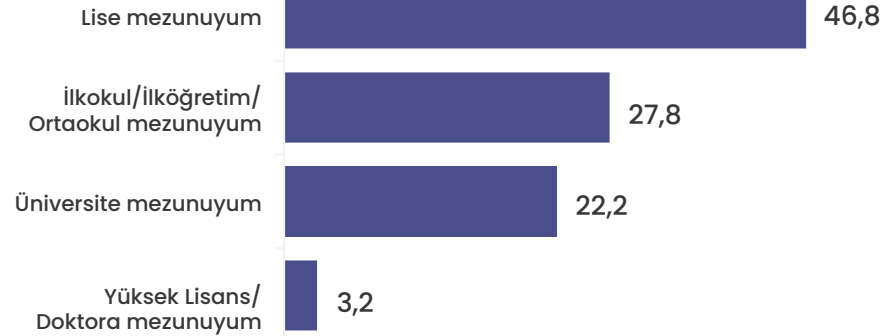


# Demografi

## / Öğrenim Durumu

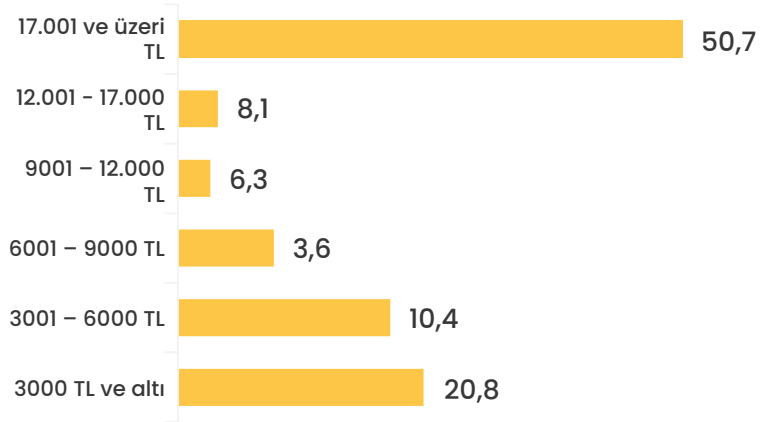


## / En Son Bitirilen Okul

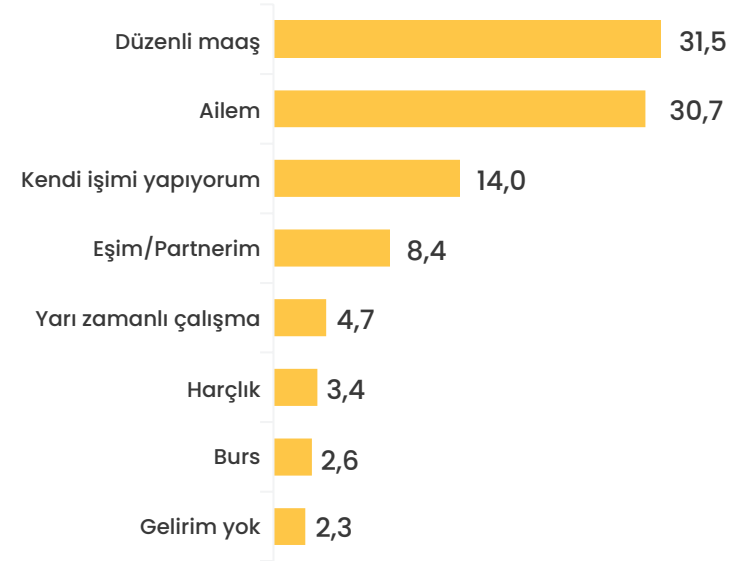


# Demografi

## / Aylık Toplam Kişisel Gelir

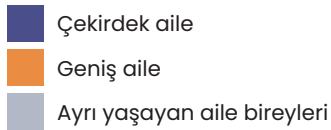
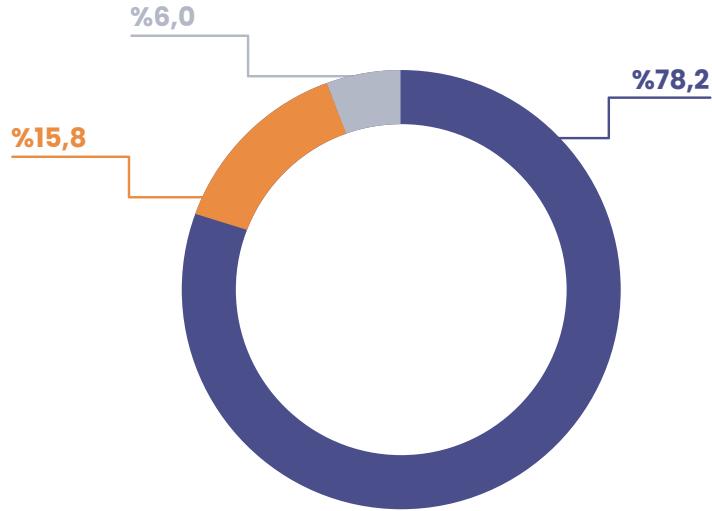


## / Kişisel Gelirin Kaynağı


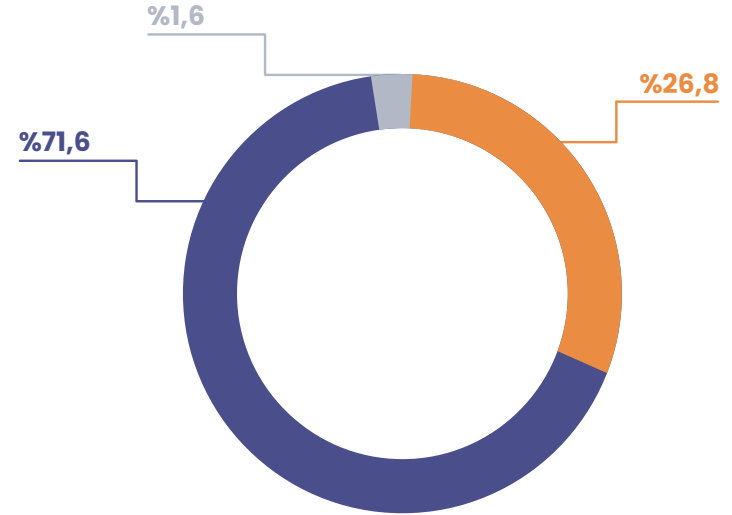


# Demografi

## / Aile Tipi



## / Medeni Durum



**Evlilerin ortalama yaşı: 27,6**

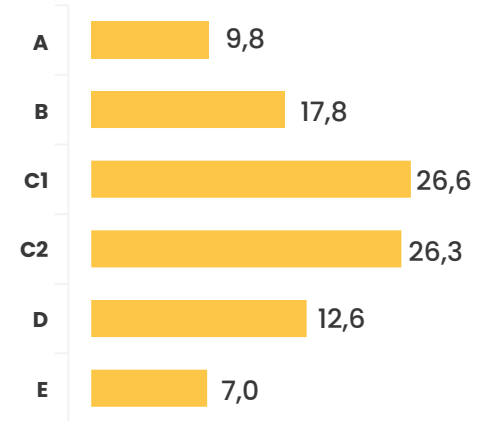
# Demografi

## / Çalışma Durumu



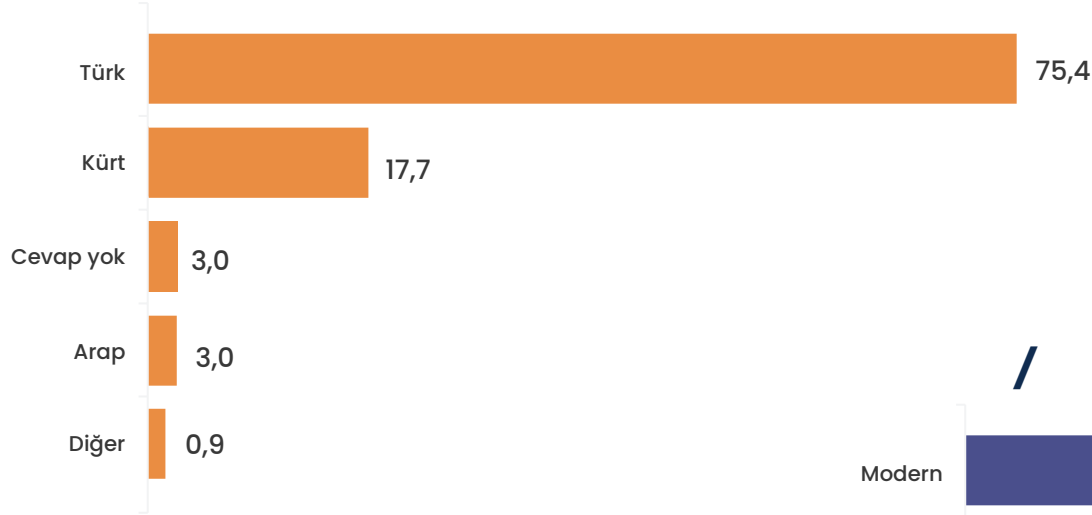
- Öğrenciyim
- Hem öğrenciyim hem çalışıyorum
- Öğrenci değilim, çalışıyorum
- Hem öğrenci değilim hem de çalışmıyorum

## / Sosyo Ekonomik Statü

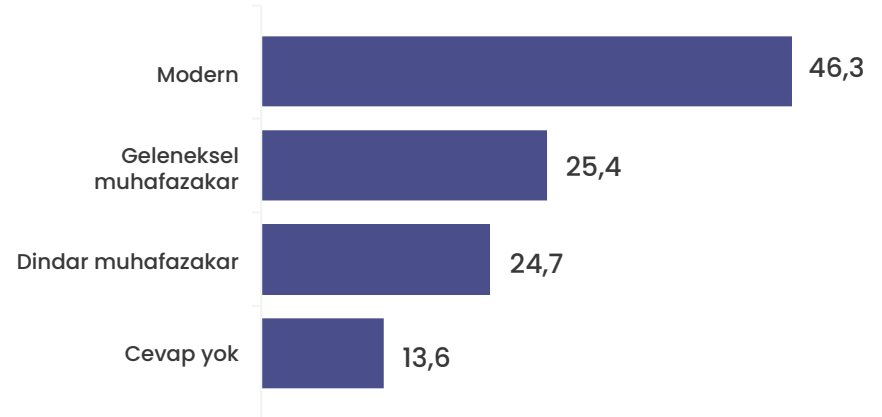


# Demografi

## / Etnik Kimlik

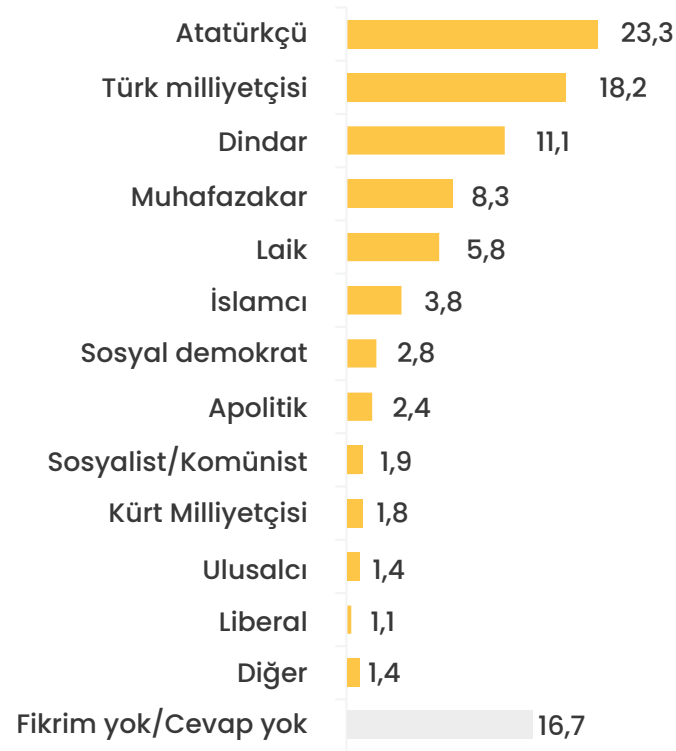


## / Sosyal Kimlik



# Demografi

## / Siyasi Kimlik



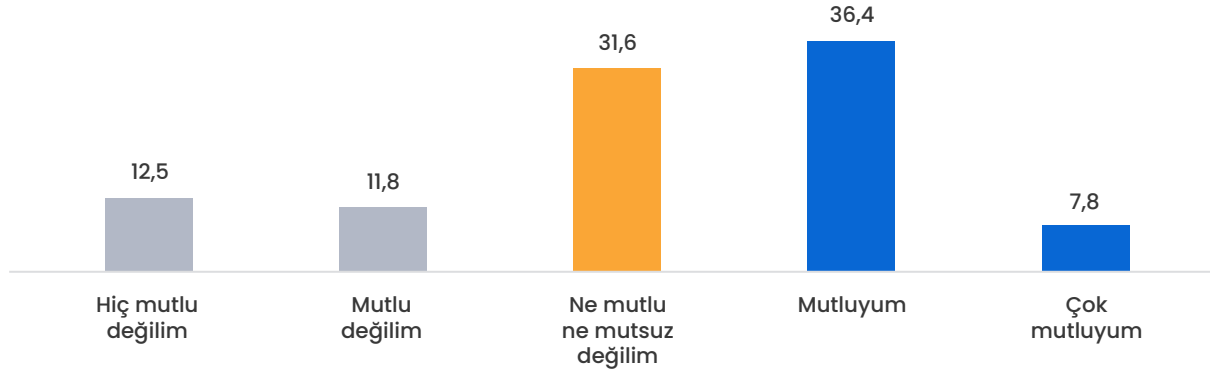
# GENÇLERİN GENEL PROFİLİ





# Gençlerin Genel Profili

/ Genel olarak düşündüğünüzde kendinizi ne derece mutlu hissediyorsunuz?



**Olumsuz Değerler Toplamı:**  
%24,3

**Olumlu Değerler Toplamı**  
%44,2



**Ortalama: 3,15 Puan**

# Gençlerin Genel Profili

/ Genel olarak düşündüğünüzde kendinizi ne derece mutlu hissediyorsunuz?

	Hiç mutlu değilim	Mutlu değilim	Ne mutluym ne mutlu değilim	Mutluym	Çok mutluym	Ortalama
Türkiye Geneli	12,5%	11,8%	31,6%	36,4%	7,8%	3,15
Erkek	15,4%	15,4%	28,6%	33,3%	7,1%	3,01
Kadın	9,0%	7,4%	35,1%	40,0%	8,5%	3,32
15-18 yaş	8,5%	8,8%	32,1%	41,5%	9,1%	3,34
19-24 yaş	11,5%	14,9%	32,8%	35,0%	5,7%	3,08
25-30 yaş	15,2%	9,4%	30,0%	35,8%	9,5%	3,15
İlkokul/İlköğretim/Ortaokul mezunuyum	14,2%	11,3%	26,8%	39,9%	7,7%	3,16
Lise mezunuyum	11,1%	12,7%	35,4%	35,0%	5,8%	3,12
Üniversite mezunuyum	11,9%	10,6%	30,4%	35,9%	11,2%	3,24
Yüksek Lisans/ Doktora mezunuyum	21,8%	10,3%	26,9%	28,2%	12,8%	3,00

# Gençlerin Genel Profili

/ Genel olarak düşündüğünüzde kendinizi ne derece mutlu hissediyorsunuz?

	Hiç mutlu değilim	Mutlu değilim	Ne mutluyum ne mutlu değilim	Mutluyum	Çok mutluyum	Ortalama
Türkiye Geneli	10,8%	9,2%	30,5%	34,5%	15,0%	3,34
3.000 TL Ve Altı	15,6%	10,5%	30,1%	38,1%	5,7%	3,08
3.001 – 6.000 TL	7,1%	11,1%	37,7%	39,3%	4,8%	3,23
6.001 – 9.000 TL	9,1%	11,4%	38,6%	29,5%	11,4%	3,23
9.001 – 12.000 TL	8,4%	9,1%	30,5%	46,8%	5,2%	3,31
12.001 – 17.000 TL	13,8%	16,8%	25,5%	33,7%	10,2%	3,10
17.001 ve Üzeri TL	12,9%	12,0%	31,6%	34,7%	8,9%	3,15
Ailem	7,7%	9,4%	34,8%	41,4%	6,7%	3,30
Burs	11,5%	21,3%	32,8%	29,5%	4,9%	2,95
Düzenli maaş	16,6%	13,9%	28,4%	33,5%	7,6%	3,02
Eşim/Partnerim	5,0%	3,0%	37,1%	43,6%	11,4%	3,53
Gelirim yok	32,1%	5,4%	30,4%	30,4%	1,8%	2,64
Harçlık	12,2%	6,1%	32,9%	37,8%	11,0%	3,29
Kendi işimi yapıyorum	10,5%	17,5%	29,5%	31,6%	10,8%	3,15
Yarı zamanlı çalışma	10,4%	17,4%	28,7%	38,3%	5,2%	3,10

# Gençlerin Genel Profili

/ Genel olarak düşündüğünüzde kendinizi ne derece mutlu hissediyorsunuz?

	HİÇ mutlu değilim	Mutlu değilim	Ne mutluyum ne mutlu değilim	Mutluyum	Çok mutluyum	Ortalama
Türkiye Geneli	12,5%	11,8%	31,6%	36,4%	7,8%	3,15
Akdeniz Bölgesi	17,8%	11,2%	29,9%	34,4%	6,6%	3,01
Ege Bölgesi	9,9%	10,3%	28,4%	42,8%	8,6%	3,30
Marmara Bölgesi	9,4%	12,4%	34,1%	36,4%	7,6%	3,20
Karadeniz Bölgesi	9,8%	18,0%	30,3%	32,8%	9,0%	3,13
İç Anadolu Bölgesi	12,5%	9,6%	30,5%	37,6%	9,8%	3,23
Doğu Anadolu Bölgesi	20,5%	12,8%	19,2%	39,7%	7,7%	3,01
Güneydoğu Anadolu Bölgesi	18,5%	11,6%	38,2%	27,5%	4,3%	2,88
Köy/Kasaba	17,5%	10,9%	27,0%	37,0%	15,9%	3,07
İlçe merkezi	13,5%	13,5%	27,1%	34,1%	16,4%	3,11
İl merkezi	14,5%	12,8%	32,1%	32,8%	14,7%	3,04
Büyükşehir/Metropol	7,9%	8,9%	34,5%	37,3%	13,1%	3,36

# Gençlerin Genel Profili

/ Genel olarak düşündüğünüzde kendinizi ne derece mutlu hissediyorsunuz?

	Hiç mutlu değilim	Mutlu değilim	Ne mutluyum ne mutlu değilim	Mutluyum	Çok mutluyum	Ortalama
Türkiye Geneli	12,5%	11,8%	31,6%	36,4%	7,8%	3,15
Öğrenciyim	8,0%	12,4%	32,4%	39,1%	8,0%	3,27
Hem öğrenciyim hem çalışıyorum	13,4%	8,7%	37,6%	31,5%	8,7%	3,13
Öğrenci değilim, çalışıyorum	13,1%	13,8%	28,9%	36,0%	8,2%	3,12
Hem öğrenci değilim hem de çalışmıyorum	17,4%	9,1%	31,6%	35,8%	6,1%	3,04
Çekirdek aile	11,6%	10,6%	34,0%	36,0%	7,9%	3,18
Geniş aile	15,0%	13,4%	24,7%	39,2%	7,6%	3,11
Ayrı yaşayan aile bireyleri	17,9%	22,8%	19,3%	33,1%	6,9%	2,88
Evli	11,9%	7,8%	28,4%	42,0%	9,9%	3,3
Bekar	12,6%	13,4%	33,0%	34,2%	6,8%	3,09
Dul/Boşanmış	17,9%	5,1%	25,6%	35,9%	15,4%	3,26
A	2,4%	5,3%	28,4%	50,3%	13,6%	3,67
B	7,0%	6,7%	35,5%	38,8%	12,0%	3,42
C1	9,2%	9,2%	31,4%	42,8%	7,3%	3,30
C2	15,5%	12,4%	31,0%	33,5%	7,5%	3,05
D	15,5%	16,5%	34,6%	28,0%	5,4%	2,91
E	21,6%	19,5%	25,8%	28,8%	4,2%	2,75

# Gençlerin Genel Profili

/ Genel olarak düşündüğünüzde kendinizi ne derece mutlu hissediyorsunuz?

	Hiç mutlu değilim	Mutlu değilim	Ne mutluym ne mutlu değilim	Mutluym	Çok mutluym	Ortalama
Türkiye Geneli	12,5%	11,8%	31,6%	36,4%	7,8%	3,15
Türk	10,4%	12,3%	32,3%	37,5%	7,5%	3,19
Kürt	20,9%	10,9%	29,1%	30,3%	8,7%	2,95
Arap	11,3%	11,3%	33,9%	37,1%	6,5%	3,16
Diğer	40,9%	4,5%	13,6%	31,8%	9,1%	2,64
Cevap yok/Fikrim yok	11,0%	5,5%	31,5%	42,5%	9,6%	3,34
Dindar	13,9%	6,7%	25,1%	43,8%	10,5%	3,30
İslamcı	17,6%	7,7%	31,9%	35,2%	7,7%	3,08
Muhafazakar	6,5%	7,5%	36,8%	43,8%	5,5%	3,34
Türk Milliyetçisi	12,7%	12,0%	29,4%	38,0%	7,9%	3,16
Laik	11,3%	10,6%	36,2%	36,9%	5,0%	3,13
Atatürkçü	12,3%	11,8%	34,1%	33,9%	7,9%	3,13
Ulusalçı	14,7%	11,8%	26,5%	29,4%	17,6%	3,24
Liberal	18,5%	18,5%	40,7%	22,2%		2,67
Kürt Milliyetçisi	23,3%	16,3%	14,0%	34,9%	11,6%	2,95
Apolitik	10,2%	13,6%	30,5%	33,9%	11,9%	3,24
Sosyal Demokrat	22,1%	13,2%	32,4%	26,5%	5,9%	2,81
Sosyalist/Komünist	14,9%	4,3%	27,7%	44,7%	8,5%	3,28
Diğer	16,1%	16,1%	41,9%	16,1%	9,7%	2,87
Fikrim yok/Cevap yok	10,2%	17,5%	32,0%	33,8%	6,6%	3,09

# Gençlerin Genel Profili

/ Genel olarak düşündüğünüzde kendinizi ne derece mutlu hissediyorsunuz?

	Hiç mutlu değilim	Mutlu değilim	Ne mutluyum ne mutlu değilim	Mutluym	Çok mutluym	Ortalama
Türkiye Geneli	12,5%	11,8%	31,6%	36,4%	7,8%	3,15
Modern	11,9%	11,5%	32,4%	36,5%	7,7%	3,17
Geleneksel Muhafazakar	13,2%	12,0%	34,8%	32,9%	7,1%	3,09
Dindar Muhafazakar	13,8%	8,5%	24,5%	40,8%	12,4%	3,3
Cevap yok/Fikrim yok	11,8%	15,9%	30,8%	37,4%	4,0%	3,06

# Gençlerin Genel Profili

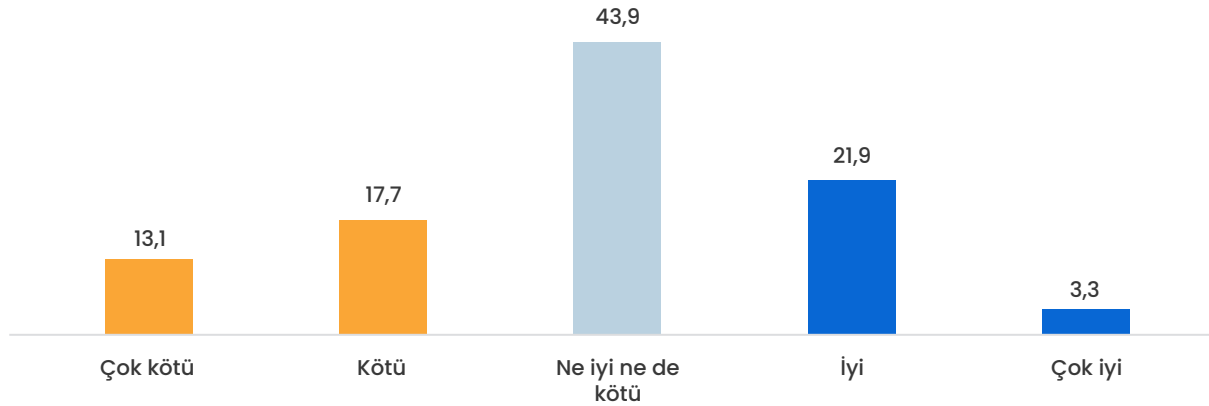
/ Genel olarak düşündüğünüzde kendinizi ne derece mutlu hissediyorsunuz?

	Hiç mutlu değilim	Mutlu değilim	Ne mutluyum ne mutlu değilim	Mutluyum	Çok mutluyum	Ortalama
Türkiye Geneli	12,5%	11,8%	31,6%	36,4%	7,8%	3,15
Hiç dindar değilim	14,4%	12,6%	24,2%	42,6%	6,1%	3,13
Dindar değilim	9,5%	15,8%	30,5%	41,1%	3,2%	3,13
Ne dindarım ne değilim	9,2%	14,1%	38,0%	32,6%	6,1%	3,12
Dindarım	13,0%	9,5%	31,3%	38,8%	7,4%	3,18
Çok dindarım	21,8%	11,7%	18,4%	29,6%	18,4%	3,11



# Gençlerin Genel Profili

/ Ekonomik durumunuzu nasıl değerlendiriyorsunuz?



**Olumsuz Değerler Toplamı:**  
%30,8

**Olumlu Değerler Toplamı**  
%25,2



**Ortalama: 2,85 Puan**

# Gençlerin Genel Profili

## / Ekonomik durumunuzu nasıl değerlendiriyorsunuz?

	Çok kötü	Kötü	Ne iyi ne de kötü	İyi	Çok iyi	Ortalama
Türkiye Geneli	13,1%	17,7%	43,9%	21,9%	3,3%	2,85
3.000 TL Ve Altı	19,8%	14,9%	40,3%	23,0%	2,0%	2,72
3.001 – 6.000 TL	11,5%	13,8%	54,2%	19,0%	1,6%	2,85
6.001 – 9.000 TL	13,6%	25,0%	50,0%	11,4%		2,59
9.001 – 12.000 TL	13,6%	15,6%	50,6%	18,2%	1,9%	2,79
12.001 – 17.000 TL	15,2%	21,8%	37,6%	23,4%	2,0%	2,75
17.001 ve Üzeri TL	10,3%	18,8%	43,0%	23,1%	4,9%	2,93
Ailem	10,6%	14,8%	45,9%	25,9%	2,8%	2,96
Burs	26,6%	17,2%	46,9%	9,4%		2,39
Düzenli maaş	13,1%	21,3%	43,6%	19,1%	3,0%	2,78
Eşim/Partnerim	10,8%	16,2%	53,4%	17,6%	2,0%	2,84
Gelirim yok	38,6%	12,3%	26,3%	19,3%	3,5%	2,37
Harçlık	15,9%	18,3%	47,6%	15,9%	2,4%	2,71
Kendi işimi yapıyorum	10,9%	19,4%	34,0%	27,6%	8,2%	3,03
Yarı zamanlı çalışma	10,4%	13,9%	57,4%	17,4%	,9%	2,84

# Gençlerin Genel Profili

## / Ekonomik durumunuzu nasıl değerlendiriyorsunuz?

	Çok kötü	Kötü	Ne iyi ne de kötü	İyi	Çok iyi	Ortalama
Türkiye Geneli	13,1%	17,7%	43,9%	21,9%	3,3%	2,85
Erkek	14,7%	19,9%	39,3%	21,7%	4,3%	2,81
Kadın	11,2%	15,1%	49,4%	22,1%	2,2%	2,89
15-18 yaş	8,6%	13,4%	48,0%	27,0%	3,0%	3,03
19-24 yaş	13,7%	18,2%	43,4%	22,1%	2,6%	2,82
25-30 yaş	14,4%	18,9%	42,8%	19,6%	4,3%	2,80
İlkokul/İlköğretim/Ortaokul mezunuyum	13,5%	17,4%	42,3%	24,2%	2,7%	2,85
Lise mezunuyum	13,2%	18,1%	45,6%	20,3%	2,7%	2,81
Üniversite mezunuyum	13,3%	16,9%	42,6%	22,0%	5,2%	2,89
Yüksek Lisans/ Doktora mezunuyum	7,7%	20,5%	42,3%	24,4%	5,1%	2,99

# Gençlerin Genel Profili

## / Ekonomik durumunuzu nasıl değerlendiriyorsunuz?

	Çok kötü	Kötü	Ne iyi ne de kötü	İyi	Çok iyi	Ortalama
Türkiye Geneli	13,1%	17,7%	43,9%	21,9%	3,3%	2,85
Akdeniz Bölgesi	14,1%	17,4%	44,8%	19,1%	4,6%	2,83
Ege Bölgesi	13,9%	18,7%	43,2%	20,4%	3,7%	2,81
Marmara Bölgesi	11,0%	17,9%	47,4%	21,5%	2,2%	2,86
Karadeniz Bölgesi	8,1%	18,5%	36,3%	33,9%	3,2%	3,06
İç Anadolu Bölgesi	12,1%	16,3%	43,7%	23,8%	4,1%	2,92
Doğu Anadolu Bölgesi	23,8%	14,4%	34,4%	24,4%	3,1%	2,69
Güneydoğu Anadolu Bölgesi	16,7%	20,4%	40,8%	17,1%	4,9%	2,73
Köy/Kasaba	18,8%	18,1%	45,7%	13,8%	3,6%	2,65
İlçe merkezi	14,7%	17,9%	41,8%	21,4%	4,2%	2,83
İl merkezi	14,1%	19,1%	43,2%	21,3%	2,3%	2,79
Büyükşehir/Metropol	9,1%	15,7%	46,6%	24,8%	3,8%	

# Gençlerin Genel Profili

## / Ekonomik durumunuzu nasıl değerlendiriyorsunuz?

	Çok kötü	Kötü	Ne iyi ne de kötü	İyi	Çok iyi	Ortalama
Türkiye Geneli	13,1%	17,7%	43,9%	21,9%	3,3%	2,85
Öğrenciyim	10,0%	14,7%	47,1%	26,2%	2,0%	2,95
Hem öğrenciyim hem çalışıyorum	12,9%	20,8%	41,9%	19,8%	4,6%	2,83
Öğrenci değilim, çalışıyorum	11,7%	19,0%	42,1%	22,9%	4,5%	2,89
Hem öğrenci değilim hem de çalışmıyorum	20,7%	18,1%	43,5%	15,1%	2,6%	2,61
Çekirdek aile	12,2%	17,9%	45,0%	22,1%	2,8%	2,85
Geniş aile	16,7%	16,4%	40,6%	20,8%	5,5%	2,82
Ayrı yaşayan aile bireyleri	15,8%	18,5%	38,4%	22,6%	4,8%	2,82
Evli	13,5%	17,4%	43,8%	20,3%	4,9%	2,86
Bekar	13,0%	17,7%	43,7%	22,8%	2,8%	2,85
Dul/Boşanmış	12,5%	22,5%	55,0%	10,0%		2,63
A	1,2%	11,2%	42,4%	37,6%	7,6%	3,39
B	9,8%	13,1%	40,7%	29,8%	6,6%	3,10
C1	9,9%	14,9%	48,0%	23,8%	3,4%	2,96
C2	14,4%	19,2%	47,0%	18,1%	1,2%	2,73
D	18,6%	21,1%	39,9%	17,6%	2,8%	2,65
E	21,3%	25,5%	37,2%	3,4%	2,5%	2,50

# Gençlerin Genel Profili

## / Ekonomik durumunuzu nasıl değerlendiriyorsunuz?

	Çok kötü	Kötü	Ne iyi ne de kötü	İyi	Çok iyi	Ortalama
Türkiye Geneli	13,1%	17,7%	43,9%	21,9%	3,3%	2,85
Türk	10,9%	17,4%	45,7%	23,1%	2,9%	2,90
Kürt	22,1%	20,2%	36,7%	16,3%	4,7%	2,61
Arap	12,7%	23,8%	50,8%	6,3%	6,3%	2,70
Diğer	27,3%	13,6%	22,7%	36,4%		2,68
Cevap yok/Fikrim yok	13,5%	6,8%	41,9%	33,8%	4,1%	3,08
Dindar	10,0%	16,7%	40,5%	28,6%	4,1%	3,00
İslamcı	17,2%	16,1%	39,8%	23,7%	3,2%	2,80
Muhafazakar	6,4%	15,3%	52,5%	22,3%	3,5%	3,01
Türk Milliyetçisi	12,9%	13,6%	44,8%	25,6%	3,2%	2,93
Laik	9,9%	19,0%	47,9%	19,0%	4,2%	2,89
Atatürkçü	15,3%	19,4%	44,6%	18,5%	2,3%	2,73
Ulusalçı	20,6%	17,6%	38,2%	17,6%	5,9%	2,71
Liberal	22,2%	33,3%	33,3%	7,4%	3,7%	2,37
Kürt Milliyetçisi	18,6%	14,0%	30,2%	27,9%	9,3%	2,95
Apolitik	11,9%	5,1%	55,9%	18,6%	8,5%	3,07
Sosyal Demokrat	17,6%	26,5%	38,2%	17,6%		2,56
Sosyalist/Komünist	34,0%	12,8%	27,7%	25,5%		2,45
Diğer	15,2%	36,4%	24,2%	15,2%	9,1%	2,67
Fikrim yok/Cevap yok	11,1%	20,4%	44,8%	20,7%	3,0%	2,84

# Gençlerin Genel Profili

/ Ekonomik durumunuzu nasıl değerlendiriyorsunuz?

	Çok kötü	Kötü	Ne iyi ne de kötü	İyi	Çok iyi	Ortalama
Türkiye Genel	13,1%	17,7%	43,9%	21,9%	3,3%	2,85
Modern	14,6%	15,9%	44,3%	22,1%	3,0%	2,83
Geleneksel Muhafazakar	13,0%	19,8%	45,5%	18,8%	2,9%	2,79
Dindar Muhafazakar	8,9%	17,9%	46,4%	22,3%	4,5%	2,96
Cevap yok/Fikrim yok	13,0%	19,6%	36,9%	26,6%	3,9%	2,89

# Gençlerin Genel Profili

## / Ekonomik durumunuzu nasıl değerlendiriyorsunuz?

	Çok kötü	Kötü	Ne iyi ne de kötü	İyi	Çok iyi	Ortalama
Türkiye Geneli	13,1%	17,7%	43,9%	21,9%	3,3%	2,85
Hiç dindar değilim	17,3%	18,1%	36,8%	24,5%	3,2%	2,78
Dindar değilim	5,3%	29,5%	47,4%	13,7%	4,2%	2,82
Ne dindarım ne değilim	10,9%	18,4%	50,4%	19,3%	1,0%	2,81
Dindarım	13,7%	16,9%	42,0%	24,4%	3,1%	2,86
Çok dindarım	14,9%	16,6%	33,7%	23,8%	11,0%	2,99



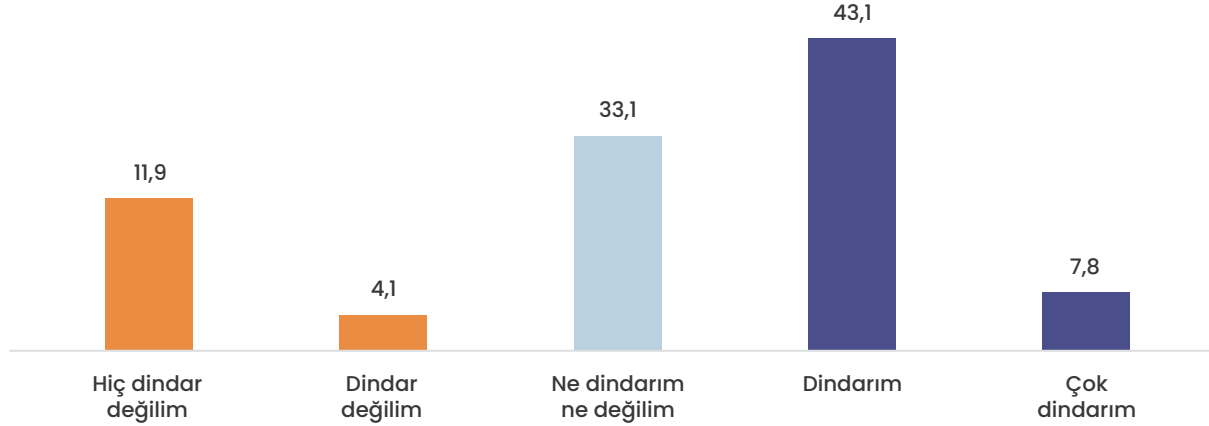
# Gençlerin Genel Profili

## / Din ile ilişkinizi nasıl tanımlarsınız?

	FREKANS	YÜZDE	GEÇERLİ YÜZDE
Bir dine inanıyorum, ibadetlerimin tümünü yerine getirmeye çalışıyorum	520	21,4	22,2
Bir dine inanıyorum, ibadetlerimin bir kısmını yerine getiriyorum	730	30,1	31,1
Bir dine inanıyorum, ibadetlerimi az miktarda yerine getiriyorum	487	20,1	20,8
Bir dine inanıyorum ama ibadetlerimi yerine getiremiyorum	439	18,1	18,7
Din ve Tanrı meselesi beni ilgilendirmiyor	66	2,7	2,8
Herhangi bir dine inanmıyorum ama tüm dinlere saygılıyım	79	3,3	3,4
Herhangi bir dine inanmıyorum ve tüm dinlere karşıyım	24	1,0	1,0
<b>Ara Toplam</b>	<b>2345</b>	<b>96,6</b>	<b>100,0</b>
<b>Fikrim yok/Cevap yok</b>	<b>83</b>	<b>3,4</b>	
<b>Toplam</b>	<b>2428</b>	<b>100,0</b>	

# Gençlerin Genel Profili

/ Kendinizi ne derece dindar hissediyorsunuz?



**Olumsuz Değerler Toplamı:**  
%16,0

**Olumlu Değerler Toplamı**  
%50,9



**Ortalama: 3,31 Puan**

# Gençlerin Genel Profili

/ Kendinizi ne derece dindar hissediyorsunuz?

	Hiç dindar değilim	Dindar değilim	Ne dindarım ne dindar değilim	Dindarım	Çok dindarım	Ortalama
Türkiye Geneli	11,9%	4,1%	33,1%	43,1%	7,8%	3,31
Erkek	13,2%	3,9%	35,3%	38,3%	9,3%	3,27
Kadın	10,4%	4,3%	30,5%	48,8%	6,0%	3,36
15-18 yaş	15,0%	1,6%	34,6%	40,9%	7,9%	3,25
19-24 yaş	13,0%	5,2%	36,8%	38,1%	6,9%	3,21
25-30 yaş	9,5%	3,8%	28,2%	49,7%	8,7%	3,44
İlkokul/İlköğretim/Ortaokul mezunuyum	12,1%	,5%	26,4%	51,6%	9,4%	3,46
Lise mezunuyum	10,4%	5,5%	37,2%	39,4%	7,6%	3,28
Üniversite mezunuyum	15,4%	5,8%	32,9%	40,0%	5,8%	3,15
Yüksek Lisans/ Doktora mezunuyum	9,5%	2,7%	31,1%	45,9%	10,8%	3,46

# Gençlerin Genel Profili

## / Kendinizi ne nerece dindar hissediyorsunuz?

	Hiç dindar değilim	Dindar değilim	Ne dindarım ne dindar değilim	Dindarım	Çok dindarım	Ortalama
Türkiye Geneli	11,9%	4,1%	33,1%	43,1%	7,8%	3,31
3.000 TL Ve Altı	15,1%	3,0%	30,7%	46,0%	5,2%	3,23
3.001 – 6.000 TL	8,8%	3,3%	30,4%	49,6%	7,9%	3,45
6.001 – 9.000 TL	20,7%	3,4%	48,3%	26,4%	1,1%	2,84
9.001 – 12.000 TL	19,1%	2,6%	37,5%	31,6%	9,2%	3,09
12.001 – 17.000 TL	9,5%	3,7%	31,1%	48,4%	7,4%	3,41
17.001 ve Üzeri TL	10,2%	5,0%	33,2%	42,5%	9,2%	3,36
Ailem	13,3%	4,3%	35,5%	40,5%	6,4%	3,23
Burs	21,0%		37,1%	38,7%	3,2%	3,03
Düzenli maaş	11,8%	5,3%	33,2%	41,8%	8,0%	3,29
Eşim/Partnerim	4,5%	1,0%	22,9%	63,2%	8,5%	3,70
Gelirim yok	17,0%	1,9%	22,6%	49,1%	9,4%	3,32
Harçlık	17,3%	9,9%	38,3%	29,6%	4,9%	2,95
Kendi işimi yapıyorum	9,0%	3,4%	30,2%	45,5%	11,8%	3,48
Yarı zamanlı çalışma	9,6%	2,6%	48,2%	36,0%	3,5%	3,21

# Gençlerin Genel Profili

## / Kendinizi ne nerece dindar hissediyorsunuz?

	Hiç dindar değilim	Dindar değilim	Ne dindarım ne dindar değilim	Dindarım	Çok dindarım	Ortalama
Türkiye Geneli	11,9%	4,1%	33,1%	43,1%	7,8%	3,31
Akdeniz Bölgesi	12,3%	3,4%	34,0%	44,7%	5,5%	3,28
Ege Bölgesi	20,4%	4,3%	28,9%	42,9%	3,6%	3,05
Marmara Bölgesi	13,4%	6,1%	37,9%	38,0%	4,5%	3,14
Karadeniz Bölgesi	5,0%	1,7%	28,6%	56,3%	8,4%	3,61
İç Anadolu Bölgesi	9,2%	2,3%	30,9%	44,8%	12,8%	3,50
Doğu Anadolu Bölgesi	7,9%	2,6%	17,1%	55,9%	16,4%	3,70
Güneydoğu Anadolu Bölgesi	6,4%	1,7%	34,3%	43,8%	13,7%	3,57
Köy/Kasaba	3,0%	1,5%	30,4%	57,8%	7,4%	3,65
İlçe merkezi	8,3%	4,4%	29,1%	48,3%	9,9%	3,47
İl merkezi	10,0%	2,7%	31,7%	48,9%	6,6%	3,39
Büyükşehir/Metropol	20,0%	6,1%	39,6%	27,1%	7,2%	2,95

# Gençlerin Genel Profili

## / Kendinizi ne nerece dindar hissediyorsunuz?

	Hiç dindar değilim	Dindar değilim	Ne dindarım ne dindar değilim	Dindarım	Çok dindarım	Ortalama
Türkiye Geneli	11,9%	4,1%	33,1%	43,1%	7,8%	3,31
Öğrenciyim	15,5%	5,0%	34,8%	38,0%	6,7%	3,15
Hem öğrenciyim hem çalışıyorum	10,4%	5,4%	38,6%	38,9%	6,8%	3,26
Öğrenci değilim, çalışıyorum	10,9%	4,1%	34,0%	42,6%	8,4%	3,34
Hem öğrenci değilim hem de çalışmıyorum	9,4%	1,9%	25,7%	54,1%	9,0%	3,51
Çekirdek aile	11,9%	4,2%	34,4%	42,2%	7,3%	3,29
Geniş aile	8,6%	1,6%	27,0%	51,9%	10,8%	3,55
Ayrı yaşayan aile bireyleri	21,0%	9,4%	31,9%	31,9%	5,8%	2,92
Evli	7,5%	2,5%	24,3%	55,3%	10,3%	3,59
Bekar	13,6%	4,5%	36,3%	38,8%	6,8%	3,21
Dul/Boşanmış	15,2%	12,1%	36,4%	27,3%	9,1%	3,03
A	25,5%	6,8%	28,6%	31,1%	8,1%	2,89
B	15,1%	7,4%	33,8%	35,9%	7,7%	3,14
C1	8,3%	4,4%	37,0%	43,6%	6,7%	3,36
C2	13,0%	2,6%	33,3%	41,7%	9,4%	3,32
D	10,8%	3,1%	28,4%	51,2%	6,5%	3,39
E	7,4%	3,0%	32,9%	48,1%	8,7%	3,48

# Gençlerin Genel Profili

## / Kendinizi ne nerece dindar hissediyorsunuz?

	Hiç dindar değilim	Dindar değilim	Ne dindarım ne dindar değilim	Dindarım	Çok dindarım	Ortalama
Türkiye Geneli	11,9%	4,1%	33,1%	43,1%	7,8%	3,31
Türk	12,6%	4,0%	33,8%	42,8%	6,9%	3,28
Kürt	8,8%	4,6%	30,3%	45,2%	11,0%	3,45
Arap	6,7%	1,7%	31,7%	45,0%	15,0%	3,60
Diğer	5,0%	5,0%	45,0%	45,0%		3,30
Cevap yok/Fikrim yok	21,2%	6,1%	28,8%	36,4%	7,6%	3,03
Dindar	1,9%	,4%	16,8%	69,0%	11,9%	3,89
İslamcı	5,4%		19,6%	62,0%	13,0%	3,77
Muhafazakar	4,0%	,5%	41,1%	47,0%	7,4%	3,53
Türk Milliyetçisi	7,7%	3,0%	29,8%	54,0%	5,6%	3,47
Laik	20,3%	7,2%	47,1%	21,7%	3,6%	2,81
Atatürkçü	19,8%	6,0%	38,8%	30,5%	4,9%	2,95
Ulusalıcı	18,2%	3,0%	27,3%	36,4%	15,2%	3,27
Liberal	20,0%	8,0%	36,0%	16,0%	20,0%	3,08
Kürt Milliyetçisi	25,0%		27,5%	32,5%	15,0%	3,13
Apolitik	17,9%	3,6%	37,5%	28,6%	12,5%	3,14
Sosyal Demokrat	7,8%	14,1%	34,4%	28,1%	15,6%	3,30
Sosyalist/Komünist	21,3%	19,1%	23,4%	29,8%	6,4%	2,81
Diğer		6,1%	24,2%	63,6%	6,1%	3,70
Fikrim yok/Cevap yok	12,9%	3,6%	36,4%	39,1%	8,0%	3,26


# Gençlerin Genel Profili

/ Kendinizi ne nerece dindar hissediyorsunuz?

	Hiç dindar değilim	Dindar Değilim	Ne dindarım ne değilim	Dindarım	Çok dindarım	Ortalama
Türkiye Geneli	11,9%	11,8%	33,1%	43,1%	7,8%	3,31
Modern	16,5%	6,3%	34,7%	36,8%	5,7%	3,09
Geleneksel Muhafazakar	4,3%	1,8%	37,6%	49,7%	6,5%	3,52
Dindar Muhafazakar	1,4%	,8%	11,0%	68,3%	18,4%	4,01
Cevap yok/Fikrim yok	22,9%	4,7%	44,2%	22,9%	5,3%	2,83

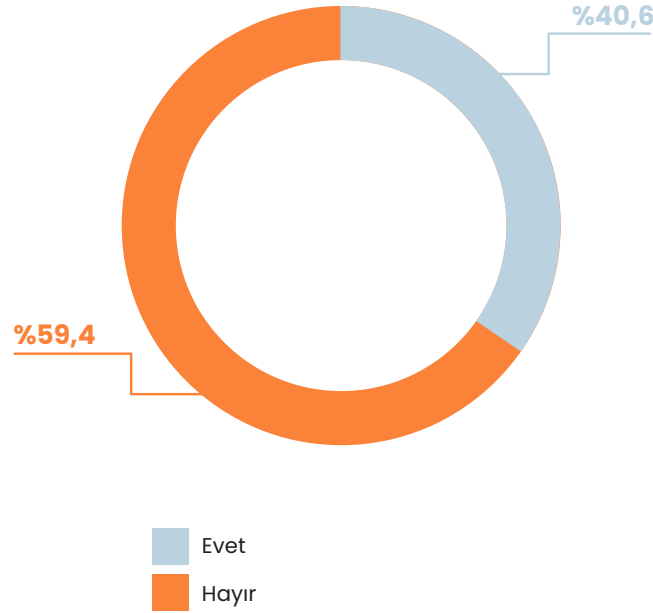


# GENÇLERİN GÖNÜLLÜLÜK FAALİYETLERİ ALGISI



# Gençlerin Gönüllülük Faaliyetleri Algısı

/ Bugüne dek herhangi bir gönüllülük faaliyetinde bulundunuz mu?



# Gençlerin Gönüllülük Faaliyetleri Algısı

/ Bugüne dek herhangi bir gönüllülük faaliyetinde bulundunuz mu?

	Evet	Hayır
Türkiye Geneli	40,6%	59,4%
Erkek	45,7%	54,3%
Kadın	34,5%	65,5%
15-18 yaş	27,0%	73,0%
19-24 yaş	44,3%	55,7%
25-30 yaş	42,1%	57,9%
İlkokul/İlköğretim/Ortaokul mezunuyum	33,8%	66,2%
Lise mezunuyum	40,1%	59,9%
Üniversite mezunuyum	49,8%	50,2%
Yüksek Lisans/ Doktora mezunuyum	43,6%	56,4%

# Gençlerin Gönüllülük Faaliyetleri Algısı

/ Bugüne dek herhangi bir gönüllülük faaliyetinde bulundunuz mu?

	Evet	Hayır
Türkiye Geneli	40,6%	59,4%
3.000 TL ve Altı	31,5%	68,5%
3.001 - 6.000 TL	38,7%	61,3%
6.001 - 9.000 TL	52,3%	47,7%
9.001 - 12.000 TL	48,7%	51,3%
12.001 -17.000 TL	47,2%	52,8%
17.001 ve Üzeri TL	41,8%	58,2%
Ailem	35,6%	64,4%
Burs	39,1%	60,9%
Düzenli maaş	43,3%	56,7%
Eşim/Partnerim	31,4%	68,6%
Gelirim yok	28,1%	71,9%
Harçlık	50,0%	50,0%
Kendi işimi yapıyorum	48,7%	51,3%
Yarı zamanlı çalışma	54,8%	45,2%

# Gençlerin Gönüllülük Faaliyetleri Algısı

/ Bugüne dek herhangi bir gönüllülük faaliyetinde bulundunuz mu?

	Evet	Hayır
Türkiye Geneli	40,6%	59,4%
AKDENİZ	40,7%	59,3%
EGE	39,5%	60,5%
MARMARA	38,4%	61,6%
KARADENİZ	50,0%	50,0%
İÇ ANADOLU	43,4%	56,6%
DOĞU ANADOLU	34,4%	65,6%
GÜNEYDOĞU ANADOLU	44,9%	55,1%
Köy/Kasaba	39,1%	63,8%
İlçe merkezi	43,3%	58,9%
İl merkezi	31,4%	59,1%
Büyükşehir/Metropol	28,1%	59,4%

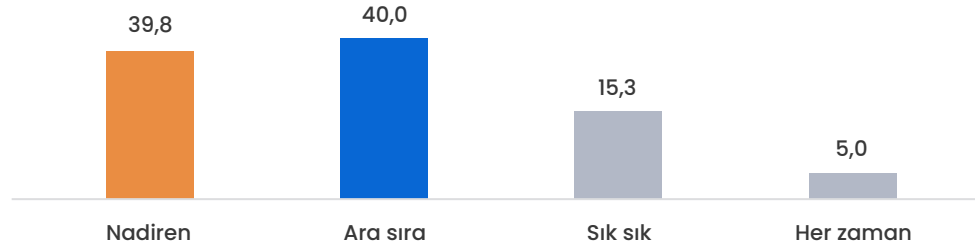
# Gençlerin Gönüllülük Faaliyetleri Algısı

/ Bugüne dek herhangi bir gönüllülük faaliyetinde bulundunuz mu?

	Evet	Hayır
Türkiye Geneli	40,6%	59,4%
Modern	41,7%	58,3%
Geleneksel Muhafazakar	42,0%	58,0%
Dindar Muhafazakar	42,5%	57,5%
Cevap yok/Fikrim yok	32,3%	67,7%

# ■ Gençlerin Gönüllülük Faaliyetleri Algısı

/ Gönüllülük faaliyetlerine ne sıklıkla katılıyorsunuz?



'Evet' Cevabını veren 986 katılımcıya sorulmuştur.

# Gençlerin Gönüllülük Faaliyetleri Algısı

/ Gönüllülük faaliyetlerine ne sıklıkla katılıyorsunuz?

	Nadiren	Ara sıra	Sık sık	Her zaman
Türkiye Geneli	39,8%	40,0%	15,3%	5,0%
Erkek	39,7%	39,0%	16,3%	5,0%
Kadın	39,8%	41,4%	13,8%	4,9%
15-18 yaş	54,2%	33,6%	10,3%	1,9%
19-24 yaş	42,0%	39,5%	13,6%	5,0%
25-30 yaş	33,3%	42,3%	18,8%	5,8%
İlkokul/İlköğretim/Ortaokul mezunuyum	34,2%	41,2%	18,4%	6,1%
Lise mezunuyum	41,8%	38,5%	15,2%	4,6%
Üniversite mezunuyum	43,5%	39,8%	12,3%	4,5%
Yüksek Lisans/ Doktora mezunuyum	20,6%	52,9%	20,6%	5,9%



# Gençlerin Gönüllülük Faaliyetleri Algısı

/ Gönüllülük faaliyetlerine ne sıklıkla katılıyorsunuz?

	Nadiren	Ara Sıra	Sık sık	Her zaman
Türkiye Geneli	39,8%	40,0%	15,3%	5,0%
3.000 TL ve altı	44,0%	36,5%	12,6%	6,9%
3.001 - 6.000 TL	38,8%	52,0%	5,1%	4,1%
6.001 - 9.000 TL	60,9%	19,6%	19,6%	
9.001 - 12.000 TL	30,7%	30,7%	33,3%	
12.001 - 17.000 TL	40,9%	41,9%	11,8%	5,4%
17.001 ve Üzeri TL	37,9%	40,8%	15,7%	5,6%
Ailem	48,3%	35,5%	10,9%	5,3%
Burs	44,0%	44,0%	4,0%	8,0%
Düzenli maaş	34,9%	44,0%	13,9%	7,2%
Eşim/Partnerim	39,1%	45,3%	14,1%	1,6%
Gelirim yok	37,5%	43,8%	18,8%	
Harçlık	51,2%	39,0%	9,8%	
Kendi işimi yapıyorum	36,7%	36,7%	22,9%	3,6%
Yarı zamanlı çalışma	36,5%	36,5%	25,4%	1,6%

# Gençlerin Gönüllülük Faaliyetleri Algısı

/ Gönüllülük faaliyetlerine ne sıklıkla katılıyorsunuz?

	Nadiren	Ara Sıra	Sık sık	Her zaman
Türkiye Geneli	39,8%	40,0%	15,3%	5,0%
Akdeniz Bölgesi	34,7%	45,9%	17,3%	2,0%
Ege Bölgesi	41,4%	40,5%	16,4%	1,7%
Marmara Bölgesi	42,1%	38,0%	13,4%	6,6%
Karadeniz Bölgesi	27,4%	50,0%	16,1%	6,5%
İç Anadolu Bölgesi	40,2%	40,8%	15,6%	3,4%
Doğu Anadolu Bölgesi	45,5%	41,8%	7,3%	5,5%
Güneydoğu Anadolu Bölgesi	38,2%	32,7%	21,8%	7,3%
Köy/Kasaba	12,1%	32,0%	14,0%	6,0%
İlçe merkezi	14,8%	41,2%	12,2%	4,4%
İl merkezi	11,7%	37,3%	14,9%	6,9%
Büyükşehir/Metropol	16,8%	43,6%	19,3%	2,9%

# Gençlerin Gönüllülük Faaliyetleri Algısı

/ Gönüllülük faaliyetlerine ne sıklıkla katılıyorsunuz?

	Nadiren	Ara Sıra	Sık sık	Her zaman
Türkiye Geneli	39,8%	40,0%	15,3%	5,0%
Öğrenciyim	43,7%	34,3%	15,4%	6,6%
Hem öğrenciyim hem çalışıyorum	41,7%	37,4%	16,5%	4,3%
Öğrenci değilim, çalışıyorum	34,9%	44,0%	17,3%	3,8%
Hem öğrenci değilim hem de çalışmıyorum	42,9%	42,3%	9,5%	5,4%
Çekirdek aile	42,2%	39,6%	13,4%	4,8%
Geniş aile	33,8%	39,7%	22,5%	4,0%
Ayrı yaşayan aile bireyleri	25,4%	44,8%	20,9%	9,0%
Evli	32,1%	44,2%	18,1%	5,7%
Bekar	43,0%	38,2%	14,1%	4,7%
Dul/Boşanmış	21,4%	50,0%	21,4%	7,1%
A	34,1%	35,2%	23,9%	6,8%
B	39,0%	44,0%	12,8%	4,3%
C1	40,4%	41,5%	13,8%	4,2%
C2	37,8%	39,0%	18,1%	5,2%
D	44,8%	36,4%	14,3%	4,5%
E	41,5%	42,6%	9,6%	6,4%

# Gençlerin Gönüllülük Faaliyetleri Algısı

/ Gönüllülük faaliyetlerine ne sıklıkla katılıyorsunuz?

	Nadiren	Ara Sıra	Sık sık	Her zaman
<b>Türkiye Geneli</b>	39,8%	40,0%	15,3%	5,0%
Türk	38,7%	40,8%	15,7%	4,7%
Kürt	49,1%	33,3%	12,6%	5,0%
Arap	30,4%	39,1%	21,7%	8,7%
Diğer	7,7%	53,8%	23,1%	15,4%
Cevap yok/Fikrim yok	37,5%	46,9%	12,5%	3,1%
Dindar	24,6%	47,5%	22,9%	5,1%
İslamcı	41,5%	41,5%	14,6%	2,4%
Muhafazakar	38,9%	45,3%	14,7%	1,1%
Türk Milliyetçisi	36,9%	43,9%	15,5%	3,7%
Laik	46,9%	31,3%	15,6%	6,3%
Atatürkçü	47,5%	32,0%	14,0%	6,5%
Ulusalıcı	46,7%	33,3%	6,7%	13,3%
Liberal	9,1%	45,5%	45,5%	
Kürt Milliyetçisi		58,3%	25,0%	16,7%
Apolitik	42,3%	38,5%	15,4%	3,8%
Sosyal Demokrat	41,7%	44,4%	8,3%	5,6%
Sosyalist/Komünist	52,6%	26,3%	15,8%	5,3%
Diğer	27,3%	45,5%	9,1%	18,2%
Fikrim yok/Cevap yok	45,0%	39,1%	11,3%	4,6%

# ■ Gençlerin Gönüllülük Faaliyetleri Algısı

/ Gönüllülük faaliyetlerine ne sıklıkla katılıyorsunuz?

	Nadiren	Ara Sıra	Sık sık	Her zaman
Türkiye Geneli	39,8%	40,0%	15,3%	5,0%
Modern	45,3%	35,9%	13,9%	4,9%
Geleneksel Muhafazakar	33,6%	46,7%	16,2%	3,5%
Dindar Muhafazakar	27,0%	41,4%	23,0%	8,6%
Cevap yok/Fikrim yok	48,6%	39,3%	8,4%	3,7%

# Gençlerin Gönüllülük Faaliyetleri Algısı

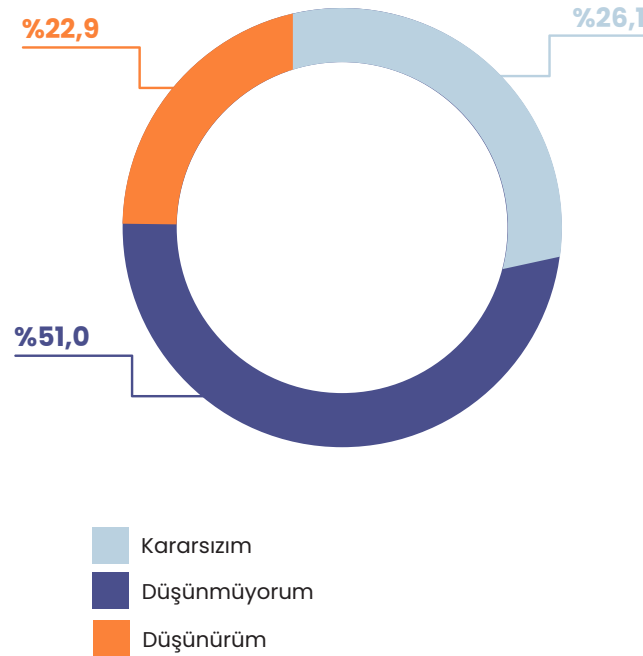
/ Gönüllülük faaliyetlerine ne sıklıkla katılıyorsunuz?

	Nadiren	Ara Sıra	Sık sık	Her zaman
Türkiye Geneli	39,8%	40,0%	15,3%	5,0%
Hiç dindar değilim	37,5%	41,7%	14,2%	6,7%
Dindar değilim	42,5%	37,5%	15,0%	5,0%
Ne dindarım ne değilim	49,6%	35,4%	12,0%	2,9%
Dindarım	34,0%	44,1%	18,1%	3,8%
Çok dindarım	34,5%	33,3%	19,0%	13,1%

# Gençlerin Gönüllülük Faaliyetleri Algısı

## / Gönüllülük faaliyetlerine katılmayı düşünür müsünüz?

'Hayır' Cevabını veren 1442 katılımcıya sorulmuştur.



# Gençlerin Gönüllülük Faaliyetleri Algısı

/ Gönüllülük faaliyetlerine katılmayı düşünür müsünüz?

	Düşünürüm	Kararsızım	Düşünmüyorum
Türkiye Geneli	22,9%	26,1%	51,0%
Erkek	20,4%	23,5%	56,0%
Kadın	25,3%	28,7%	46,0%
15-18 yaş	23,5%	31,8%	44,6%
19-24 yaş	21,9%	26,2%	51,8%
25-30 yaş	23,6%	23,0%	53,4%
İlkokul/ilköğretim/Ortaokul mezunuyum	21,5%	27,4%	51,1%
Lise mezunuyum	22,5%	27,0%	50,5%
Üniversite mezunuyum	25,1%	23,2%	51,7%
Yüksek Lisans/ Doktora mezunuyum	29,5%	18,2%	52,3%



# Gençlerin Gönüllülük Faaliyetleri Algısı

/ Gönüllülük faaliyetlerine katılmayı düşünür müsünüz?

	Düşünürüm	Kararsızım	Düşünmüyorum
Türkiye Geneli	22,9%	26,1%	51,0%
3.000 TL ve altı	25,8%	27,2%	47,0%
3.001 - 6.000 TL	25,2%	34,2%	40,6%
6.001 - 9.000 TL	9,5%	26,2%	64,3%
9.001 - 12.000 TL	12,7%	29,1%	58,2%
12.001 -17.000 TL	21,2%	25,0%	53,8%
17.001 ve Üzeri TL	23,2%	23,7%	53,1%
Ailem	22,7%	29,4%	47,9%
Burs	33,3%	28,2%	38,5%
Düzenli maaş	24,4%	23,7%	51,8%
Eşim/Partnerim	20,0%	22,9%	57,1%
Gelirim yok	34,1%	22,0%	43,9%
Harçlık	17,1%	29,3%	53,7%
Kendi işimi yapıyorum	21,7%	24,0%	54,3%
Yarı zamanlı çalışma	9,6%	48,1%	42,3%

# Gençlerin Gönüllülük Faaliyetleri Algısı

/ Gönüllülük faaliyetlerine katılmayı düşünür müsünüz?

	Düşünürüm	Kararsızım	Düşünmüyorum
Türkiye Geneli	22,9%	26,1%	51,0%
Akdeniz Bölgesi	19,6%	21,7%	58,7%
Ege Bölgesi	20,2%	33,1%	46,6%
Marmara Bölgesi	21,2%	25,1%	53,8%
Karadeniz Bölgesi	25,8%	24,2%	50,0%
İç Anadolu Bölgesi	23,6%	30,9%	45,5%
Doğu Anadolu Bölgesi	32,4%	6,7%	61,0%
Güneydoğu Anadolu Bölgesi	27,4%	34,1%	38,5%
Köy/Kasaba	43,2%	15,9%	40,9%
İlçe merkezi	28,5%	20,2%	51,3%
İl merkezi	20,0%	27,1%	52,9%
Büyükşehir/Metropol	16,4%	33,3%	50,4%

# Gençlerin Gönüllülük Faaliyetleri Algısı

/ Gönüllülük faaliyetlerine katılmayı düşünür müsünüz?

	Düşünürüm	Kararsızım	Düşünmüyorum
Türkiye Geneli	22,9%	26,1%	51,0%
Öğrenciyim	23,1%	32,1%	44,8%
Hem öğrenciyim hem çalışıyorum	28,7%	23,8%	47,6%
Öğrenci değilim, çalışıyorum	20,7%	25,5%	53,7%
Hem öğrenci değilim hem de çalışmıyorum	22,8%	19,8%	57,4%
Çekirdek aile	22,6%	26,7%	50,7%
Geniş aile	26,2%	24,9%	48,9%
Ayrı yaşayan aile bireyleri	17,7%	21,5%	60,8%
Evli	21,0%	21,8%	57,1%
Bekar	23,6%	27,4%	49,1%
Dul/Boşanmış	23,1%	42,3%	34,6%
A	13,4%	32,9%	53,7%
B	20,7%	39,0%	40,2%
C1	24,1%	22,8%	53,2%
C2	19,2%	26,8%	54,0%
D	31,8%	23,5%	44,8%
E	20,7%	20,0%	59,3%

# Gençlerin Gönüllülük Faaliyetleri Algısı

/ Gönüllülük faaliyetlerine katılmayı düşünür müsünüz?

	Düşünürüm	Kararsızım	Düşünmüyorum
Türkiye Geneli	22,9%	26,1%	51,0%
Türk	21,2%	26,9%	51,9%
Kürt	32,8%	20,3%	46,9%
Arap	17,5%	25,0%	57,5%
Diğer	33,3%	33,3%	33,3%
Cevap yok/Fikrim yok	4,8%	42,9%	52,4%
Dindar	30,5%	19,2%	50,3%
İslamcı	32,7%	19,2%	48,1%
Muhafazakar	27,1%	22,4%	50,5%
Türk Milliyetçisi	25,1%	24,3%	50,6%
Laik	30,8%	20,5%	48,7%
Atatürkçü	21,2%	29,2%	49,6%
Ulusalçı	36,8%	10,5%	52,6%
Liberal	12,5%	25,0%	62,5%
Kürt Milliyetçisi	3,2%	25,8%	71,0%
Apolitik	18,2%	42,4%	39,4%
Sosyal Demokrat	15,6%	34,4%	50,0%
Sosyalist/Komünist	39,3%	10,7%	50,0%
Diğer	31,8%	13,6%	54,5%
Fikrim yok/Cevap yok	13,3%	33,3%	53,3%

# ■ Gençlerin Gönüllülük Faaliyetleri Algısı

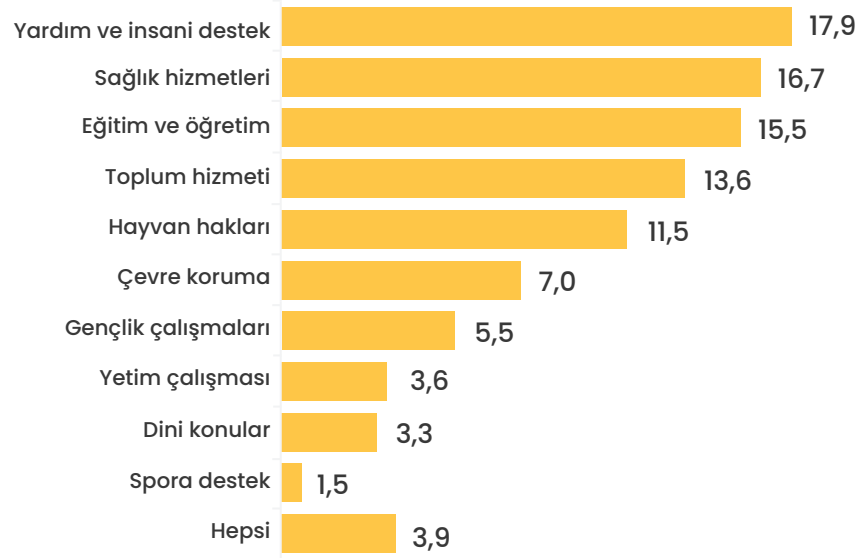
/ Gönüllülük faaliyetlerine katılmayı düşünür müsünüz?

	Nadiren	Ara Sıra	Sık sık
Türkiye Geneli	22,9%	26,1%	51,0%
Modern	24,7%	26,0%	49,3%
Geleneksel Muhafazakar	23,2%	23,2%	53,5%
Dindar Muhafazakar	31,1%	18,9%	50,0%
Cevap yok/Fikrim yok	9,4%	37,9%	52,7%

# Gençlerin Gönüllülük Faaliyetleri Algısı

/ Cevabınız düşünüyorum ise gönüllülük yapmak için hangi tür faaliyetleri tercih edersiniz?

*Düşünüyorum' Cevabını veren 330 katılımcıya sorulmuştur.*



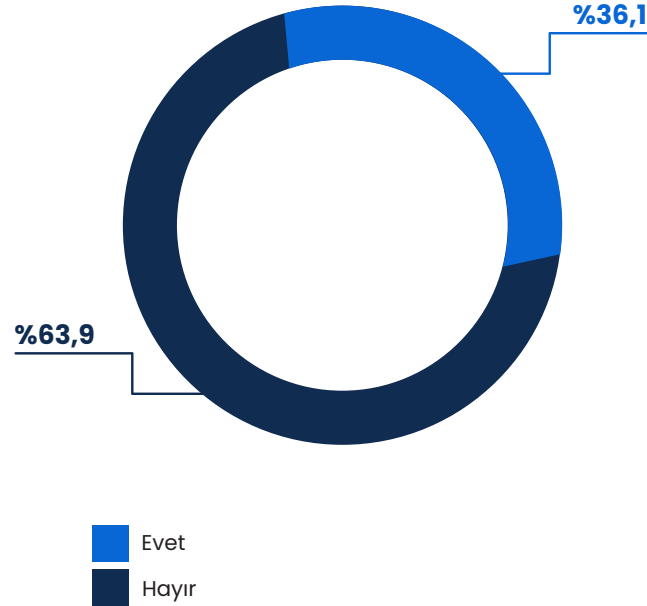
# ■ Gençlerin Gönüllülük Faaliyetleri Algısı

/ Cevabınız “düşünmüyorum” ve “kararsız” ise STK'lara (Sivil Toplum Kuruluşlarına) üye ya da aktif gönüllü olmamanızın nedeni nedir?



# Gençlerin Gönüllülük Faaliyetleri Algısı

/ Çevrenizde aktif gönüllülük yapan kişi/kişiler var mı?

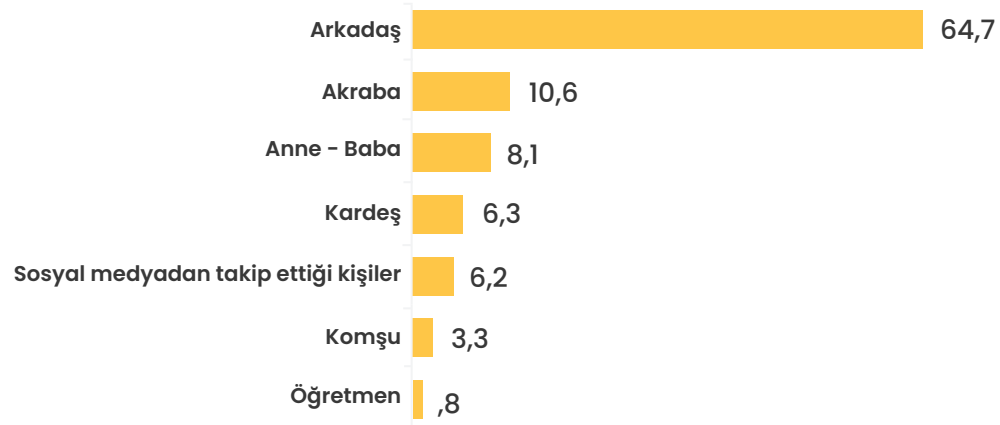




# Gençlerin Gönüllülük Faaliyetleri Algısı

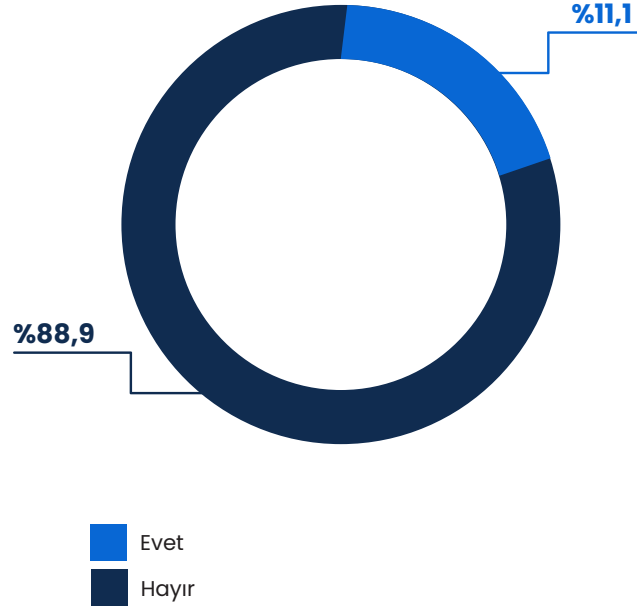
/ Çevrenizde aktif gönüllülük yapan kişi/kişilerin kim olduğunu belirtir misiniz?

'Evet' Cevabını veren 876 katılımcıya sorulmuştur.



# Gençlerin Gönüllülük Faaliyetleri Algısı

/ Herhangi bir Sivil Toplum Kuruluşunda üye ya da aktif gönüllü müsünüz?



# Gençlerin Gönüllülük Faaliyetleri Algısı

/ Herhangi bir Sivil Toplum Kuruluşunda üye ya da aktif gönüllü müsünüz?

	Evet	Hayır
Türkiye Geneli	11,1%	88,9%
Erkek	12,0%	88,0%
Kadın	10,1%	89,9%
15-18 yaş	8,6%	91,4%
19-24 yaş	13,8%	86,2%
25-30 yaş	9,1%	90,9%
İlkokul/İlköğretim/Ortaokul mezunuyum	7,6%	92,4%
Lise mezunuyum	12,9%	87,1%
Üniversite mezunuyum	11,1%	88,9%
Yüksek Lisans/ Doktora mezunuyum	16,7%	83,3%

# Gençlerin Gönüllülük Faaliyetleri Algısı

/ Herhangi bir Sivil Toplum Kuruluşunda üye ya da aktif gönüllü müsünüz?

	Evet	Hayır
Türkiye Geneli	11,1%	88,9%
3.000 TL ve Altı	11,5%	88,5%
3.001 - 6.000 TL	12,6%	87,4%
6.001 - 9.000 TL	8,0%	92,0%
9.001 - 12.000 TL	20,1%	79,9%
12.001 -17.000 TL	10,2%	89,8%
17.001 ve Üzeri TL	9,9%	90,1%
Ailem	12,2%	87,8%
Burs	10,9%	89,1%
Düzenli maaş	11,6%	88,4%
Eşim/Partnerim	2,9%	97,1%
Gelirim yok	8,8%	91,2%
Harçlık	22,0%	78,0%
Kendi işimi yapıyorum	7,9%	92,1%
Yarı zamanlı çalışma	17,4%	82,6%

# Gençlerin Gönüllülük Faaliyetleri Algısı

/ Herhangi bir Sivil Toplum Kuruluşunda üye ya da aktif gönüllü müsünüz?

	Evet	Hayır
Türkiye Geneli	11,1%	88,9%
AKDENİZ	6,2%	93,8%
EGE	12,6%	87,4%
MARMARA	11,7%	88,3%
KARADENİZ	13,7%	86,3%
İÇ ANADOLU	14,1%	85,9%
DOĞU ANADOLU	4,4%	95,6%
GÜNEYDOĞU ANADOLU	10,2%	89,8%
Köy/Kasaba	10,1%	89,9%
İlçe merkezi	10,5%	89,5%
İl merkezi	10,3%	89,7%
Büyükşehir/Metropol	13,1%	86,9%

# Gençlerin Gönüllülük Faaliyetleri Algısı

/ Herhangi bir Sivil Toplum Kuruluşunda üye ya da aktif gönüllü müsünüz?

	Evet	Hayır
Türkiye Geneli	11,1%	88,9%
Öğrenciyim	13,4%	86,6%
Hem öğrenciyim hem çalışıyorum	16,5%	83,5%
Öğrenci değilim, çalışıyorum	10,2%	89,8%
Hem öğrenci değilim hem de çalışmıyorum	6,0%	94,0%
Çekirdek aile	10,2%	89,8%
Geniş aile	14,6%	85,4%
Ayrı yaşayan aile bireyleri	14,4%	85,6%
Evli	8,6%	91,4%
Bekar	12,0%	88,0%
Dul/Boşanmış	15,0%	85,0%
A	22,4%	77,6%
B	11,5%	88,5%
C1	8,6%	91,4%
C2	11,5%	88,5%
D	10,7%	89,3%
E	9,2%	90,8%

# Gençlerin Gönüllülük Faaliyetleri Algısı

/ Herhangi bir Sivil Toplum Kuruluşunda üye ya da aktif gönüllü müsünüz?

	Evet	Hayır
Türkiye Geneli	11,1%	88,9%
Türk	11,4%	88,6%
Kürt	9,1%	90,9%
Arap	9,5%	90,5%
Diğer	22,7%	77,3%
Cevap yok/Fikrim yok	13,5%	86,5%
Dindar	12,3%	87,7%
İslamcı	6,5%	93,5%
Muhafazakar	13,9%	86,1%
Türk Milliyetçisi	12,4%	87,6%
Laik	14,1%	85,9%
Atatürkçü	8,9%	91,1%
Ulusalçı	2,9%	97,1%
Liberal	29,6%	70,4%
Kürt Milliyetçisi	9,3%	90,7%
Apolitik	13,6%	86,4%
Sosyal Demokrat	17,6%	82,4%
Sosyalist/Komünist	4,3%	95,7%
Diğer	6,1%	93,9%
Fikrim yok/Cevap yok	10,1%	89,9%

# Gençlerin Gönüllülük Faaliyetleri Algısı

/ Herhangi bir Sivil Toplum Kuruluşunda üye ya da aktif gönüllü müsünüz?

	Evet	Hayır
Türkiye Geneli	11,1%	88,9%
Modern	12,1%	87,9%
Geleneksel Muhafazakar	10,9%	89,1%
Dindar Muhafazakar	,2%	2,0%
Cevap yok/Fikrim yok	13,1%	15,9%



# Gençlerin Gönüllülük Faaliyetleri Algısı

/ Herhangi bir Sivil Toplum Kuruluşunda üye ya da aktif gönüllü müsünüz?

	Hayır	Evet
Türkiye Geneli	52,2%	47,8%
3.000 TL ve Altı	45,1%	54,9%
3.001 - 6.000 TL	54,1%	45,9%
6.001 - 9.000 TL	50,6%	49,4%
9.001 - 12.000 TL	63,4%	36,6%
12.001 -17.000 TL	45,7%	54,3%
17.001 ve Üzeri TL	56,9%	43,1%
Ailem	60,6%	39,4%
Burs	58,3%	41,7%
Düzenli maaş	65,4%	34,6%
Eşim/Partnerim	34,9%	65,1%
Gelirim yok	40,7%	59,3%
Harçlık	41,9%	58,1%
Kendi işimi yapıyorum	55,9%	44,1%
Yarı zamanlı çalışma	50,0%	50,0%

# Gençlerin Gönüllülük Faaliyetleri Algısı


/ Herhangi bir Sivil Toplum Kuruluşunda üye ya da aktif gönüllü müsünüz?

	Hayır	Evet
Türkiye Geneli	52,2%	47,8%
Akdeniz Bölgesi	63,2%	36,8%
Ege Bölgesi	65,2%	34,8%
Marmara Bölgesi	51,5%	48,5%
Karadeniz Bölgesi	56,3%	43,7%
İç Anadolu Bölgesi	48,2%	51,8%
Doğu Anadolu Bölgesi	35,2%	64,8%
Güneydoğu Anadolu Bölgesi	44,4%	55,6%
Köy/Kasaba	33,0%	67,0%
İlçe merkezi	50,0%	50,0%
İl merkezi	53,7%	46,3%
Büyükşehir/Metropol	59,8%	40,2%

# Gençlerin Gönüllülük Faaliyetleri Algısı

## / Hangi Sivil Toplum Kuruluşunda üye ya da aktif gönüllüsünüz?

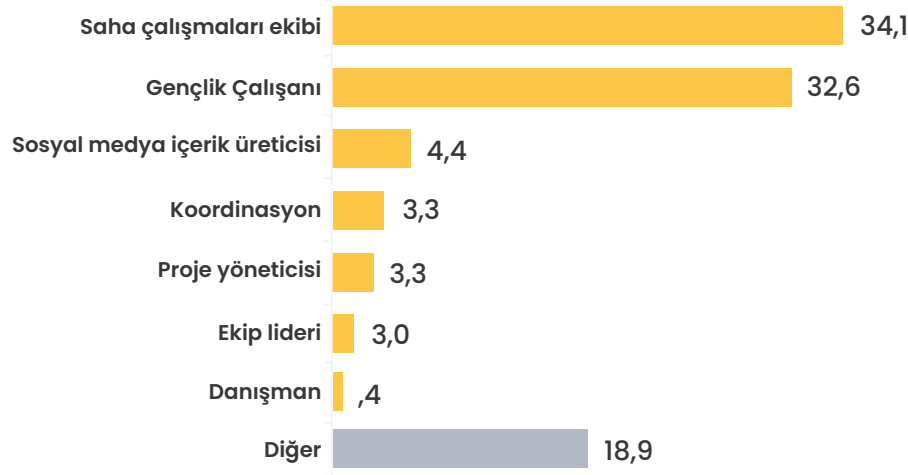
'Evet' Cevabını veren 876 katılımcıya sorulmuştur.



# Gençlerin Gönüllülük Faaliyetleri Algısı

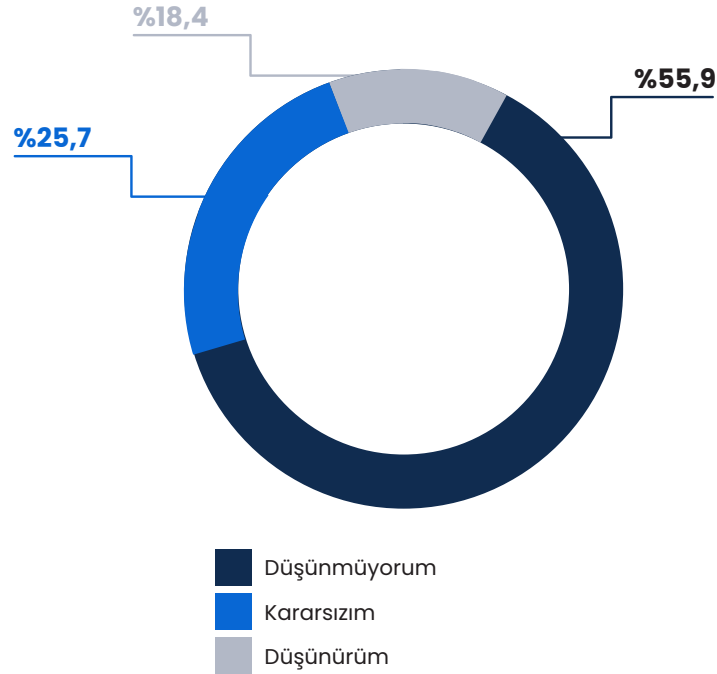
/ Üye ya da aktif gönüllü olduğunuz kurumdaki göreviniz neydi?

'Evet' Cevabını veren 270 katılımcıya sorulmuştur.



# ■ Gençlerin Gönüllülük Faaliyetleri Algısı

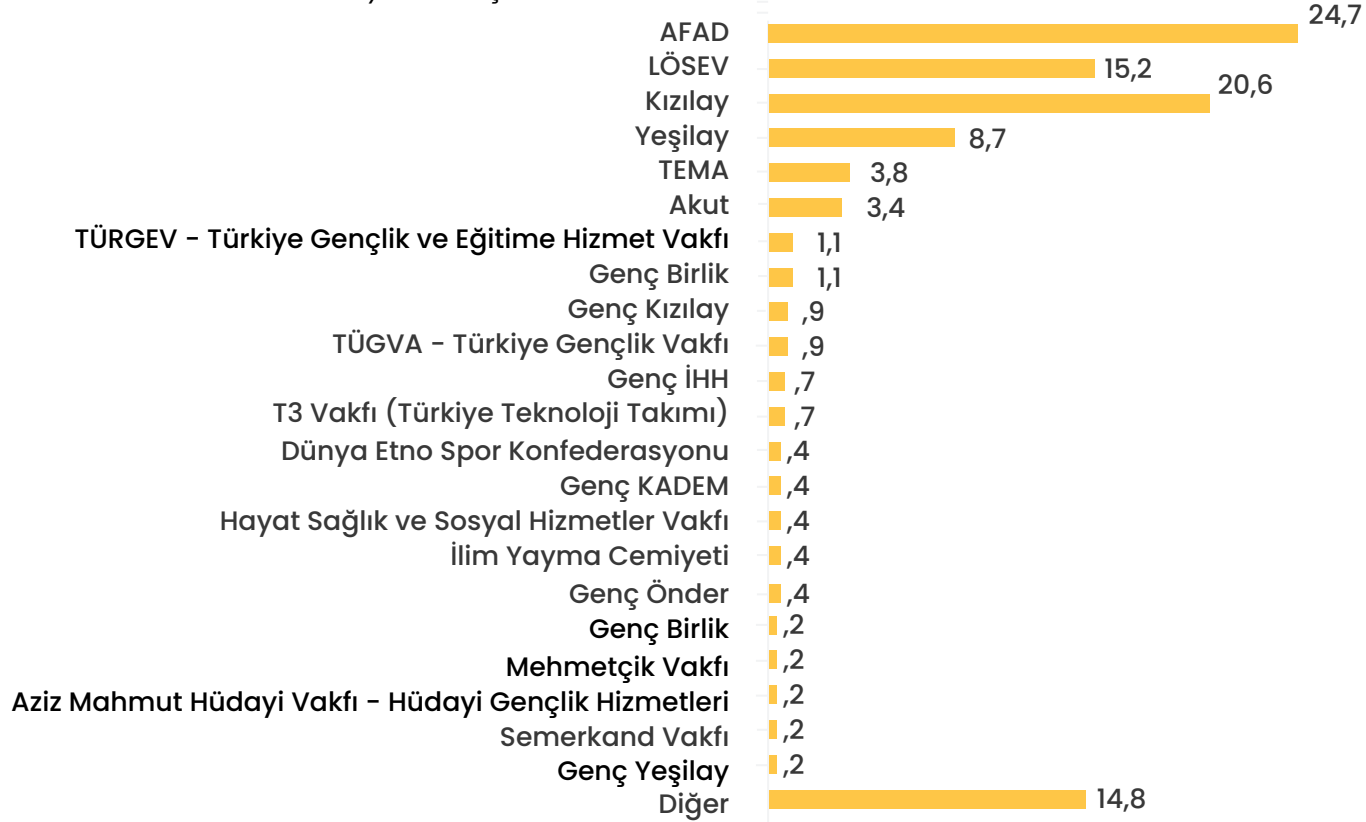
/ Sivil Toplum Kuruluşlarına üye ya da aktif gönüllü olmayı düşünür müsünüz?



# Gençlerin Gönüllülük Faaliyetleri Algısı

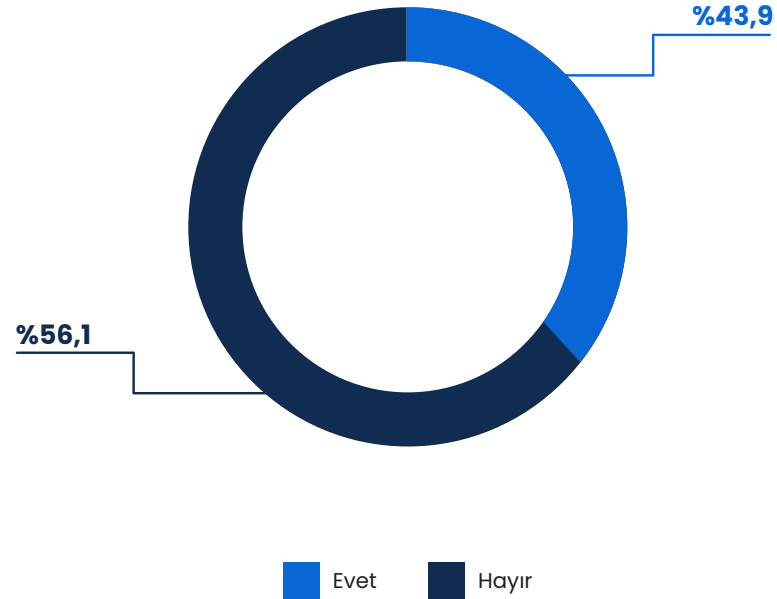
## / Hangi Sivil Toplum Kuruluşunda üye ya da aktif gönüllü olmayı düşünürsünüz?

Evet' Cevabını veren 446 katılımcıya sorulmuştur.



# ■ Gençlerin Gönüllülük Faaliyetleri Algısı

/ Sizce gönüllülük faaliyeti süresince gönüllünün motivasyonu kaybolur mu?



# Gençlerin Gönüllülük Faaliyetleri Algısı

/ Sizce gönüllülük faaliyeti süresince gönüllünün motivasyon kaybı olur mu?

	Evet	Hayır
Türkiye Geneli	43,9%	56,1%
Erkek	44,1%	55,9%
Kadın	43,5%	56,5%
15-18 yaş	36,4%	63,6%
19-24 yaş	43,8%	56,2%
25-30 yaş	47,1%	52,9%
İlkokul/İlköğretim/Ortaokul mezunuyum	38,1%	61,9%
Lise mezunuyum	44,4%	55,6%
Üniversite mezunuyum	48,7%	51,3%
Yüksek Lisans/ Doktora mezunuyum	52,6%	47,4%



# Gençlerin Gönüllülük Faaliyetleri Algısı

/ Sizce gönüllülük faaliyeti süresince gönüllünün motivasyonu kaybolur mu?

	Evet	Hayır
Türkiye Geneli	43,9%	56,1%
3.000 TL ve altı	39,7%	60,3%
3.001 - 6.000 TL	39,1%	60,9%
6.001 - 9.000 TL	50,0%	50,0%
9.001 - 12.000 TL	53,2%	46,8%
12.001 -17.000 TL	42,1%	57,9%
17.001 ve Üzeri TL	45,2%	54,8%
Ailem	44,6%	55,4%
Burs	48,4%	51,6%
Düzenli maaş	45,7%	54,3%
Eşim/Partnerim	37,7%	62,3%
Gelirim yok	31,6%	68,4%
Harçlık	36,6%	63,4%
Kendi işimi yapıyorum	43,1%	56,9%
Yarı zamanlı çalışma	54,8%	45,2%

# Gençlerin Gönüllülük Faaliyetleri Algısı

/ Sizce gönüllülük faaliyeti süresince gönüllünün motivasyon kaybı olur mu?

	Evet	Hayır
Türkiye Geneli	43,9%	56,1%
Akdeniz Bölgesi	42,3%	57,7%
Ege Bölgesi	46,9%	53,1%
Marmara Bölgesi	44,2%	55,8%
Karadeniz Bölgesi	43,5%	56,5%
İç Anadolu Bölgesi	43,4%	56,6%
Doğu Anadolu Bölgesi	40,6%	59,4%
Güneydoğu Anadolu Bölgesi	43,3%	56,7%
Köy/Kasaba	36,2%	63,8%
İlçe merkezi	42,5%	57,5%
İl merkezi	42,6%	57,4%
Büyükşehir/Metropol	48,5%	51,5%

# Gençlerin Gönüllülük Faaliyetleri Algısı

/ Sizce gönüllülük faaliyeti süresince gönüllünün motivasyonu kaybolur mu?

	Evet	Hayır
Türkiye Geneli	43,9%	56,1%
Öğrenciyim	43,3%	56,7%
Hem öğrenciyim hem çalışıyorum	41,3%	58,7%
Öğrenci değilim, çalışıyorum	46,1%	53,9%
Hem öğrenci değilim hem de çalışmıyorum	42,5%	57,5%
Çekirdek aile	44,7%	55,3%
Geniş aile	38,0%	62,0%
Ayrı yaşayan aile bireyleri	48,6%	51,4%
Evli	44,6%	55,4%
Bekar	43,8%	56,2%
Dul/Boşanmış	32,5%	67,5%
A	45,3%	54,7%
B	52,1%	47,9%
C1	42,3%	57,7%
C2	43,6%	56,4%
D	43,2%	56,8%
E	38,5%	61,5%

# Gençlerin Gönüllülük Faaliyetleri Algısı

/ Sizce gönüllülük faaliyeti süresince gönüllünün motivasyon kaybı olur mu?

	Evet	Hayır
Türkiye Geneli	43,9%	56,1%
Türk	45,9%	54,1%
Kürt	40,0%	60,0%
Arap	39,7%	60,3%
Diğer	31,8%	68,2%
Cevap yok/Fikrim yok	23,0%	77,0%
Dindar	42,8%	57,2%
İslamcı	32,3%	67,7%
Muhafazakar	47,0%	53,0%
Türk Milliyetçisi	46,4%	53,6%
Laik	47,9%	52,1%
Atatürkçü	46,0%	54,0%
Ulusalıcı	47,1%	52,9%
Liberal	48,1%	51,9%
Kürt Milliyetçisi	41,9%	58,1%
Apolitik	45,8%	54,2%
Sosyal Demokrat	48,5%	51,5%
Sosyalist/Komünist	48,9%	51,1%
Diğer	27,3%	72,7%
Fikrim yok/Cevap yok	37,9%	62,1%

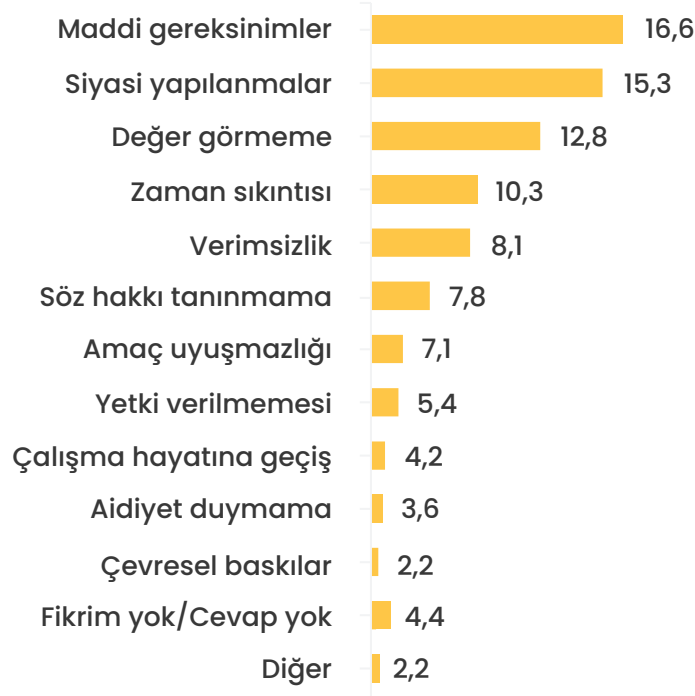
# ■ Gençlerin Gönüllülük Faaliyetleri Algısı

/ Sizce gönüllülük faaliyeti süresince gönüllünün motivasyon kaybı olur mu?

	Evet	Hayır
Türkiye Geneli	43,9%	56,1%
Modern	45,3%	54,7%
Geleneksel Muhafazakar	50,3%	49,7%
Dindar Muhafazakar	33,0%	67,0%
Cevap yok/Fikrim yok	38,7%	61,3%

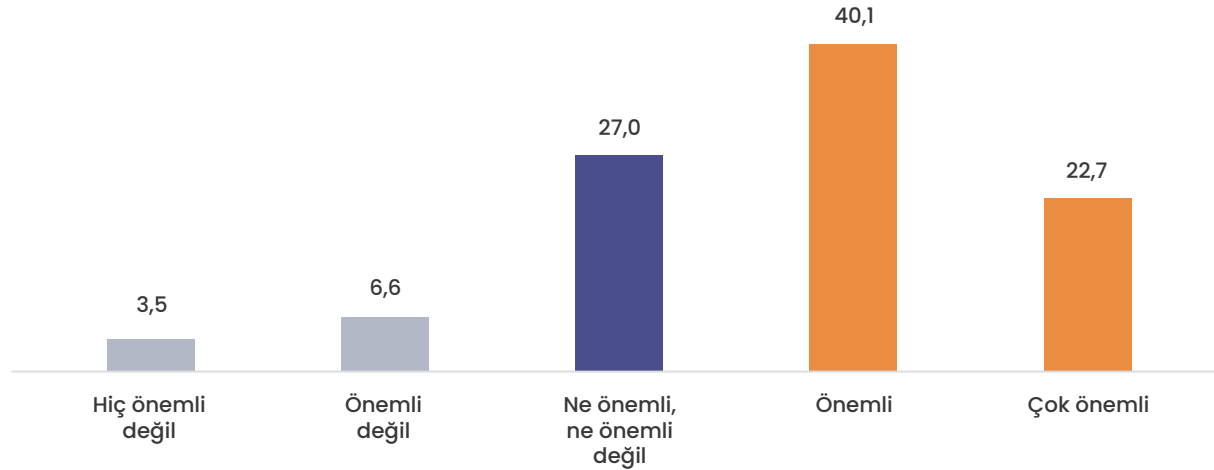
# Gençlerin Gönüllülük Faaliyetleri Algısı

/ Motivasyon kaybının sebepleri nelerdir?



# Gençlerin Gönüllülük Faaliyetleri Algısı

/ Sizce gönüllülük insan hayatında ne derece önemlidir?



**Olumlu Değerler Toplamı:**  
%62,8

**Olumsuz Değerler Toplamı**  
%10,1



Ortalama: 3,72 Puan

# Gençlerin Gönüllülük Faaliyetleri Algısı

/ Sizce gönüllülük insan hayatında ne derece önemlidir?

	Hiç önemli değil	Önemli değil	Ne önemli, ne önemli değil	Önemli	Çok önemli	Ortalama
Türkiye Geneli	3,5%	6,6%	27,0%	40,1%	22,7%	3,72
Erkek	4,8%	8,2%	26,3%	37,9%	22,8%	3,66
Kadın	2,0%	4,8%	27,9%	42,7%	22,7%	3,79
15-18 yaş	2,0%	8,6%	37,9%	40,2%	11,4%	3,5
19-24 yaş	3,1%	6,0%	25,3%	40,7%	24,9%	3,78
25-30 yaş	4,5%	6,5%	24,5%	39,4%	25,0%	3,74
İlkokul/ilköğretim/Ortaokul mezunuyum	4,3%	7,7%	27,3%	40,4%	20,3%	3,65
Lise mezunuyum	3,6%	6,6%	29,8%	38,8%	21,2%	3,67
Üniversite mezunuyum	2,4%	5,2%	23,1%	42,4%	26,9%	3,86
Yüksek Lisans/ Doktora mezunuyum	2,6%	7,7%	11,5%	41,0%	37,2%	4,03



# Gençlerin Gönüllülük Faaliyetleri Algısı

/ Sizce gönüllülük insan hayatında ne derece önemlidir?

	Hiç önemli değil	Önemli değil	Ne önemli, ne önemli değil	Önemli	Çok önemli	Ortalama
Türkiye Geneli	3,5%	6,6%	27,0%	40,1%	22,7%	3,72
3.000 TL ve Altı	5,0%	9,3%	29,8%	38,5%	17,5%	3,54
3.001 - 6.000 TL	1,2%	3,2%	30,0%	45,1%	20,6%	3,81
6.001 - 9.000 TL		2,3%	46,6%	39,8%	11,4%	3,6
9.001 - 12.000 TL	,6%	3,2%	24,7%	46,8%	24,7%	3,92
12.001 -17.000 TL	1,0%	4,6%	19,8%	46,7%	27,9%	3,96
17.001 ve Üzeri TL	4,4%	7,3%	25,3%	37,9%	25,1%	3,72
Ailem	1,2%	6,7%	27,0%	45,1%	20,0%	3,76
Burs	4,7%		17,2%	51,6%	26,6%	3,95
Düzenli maaş	4,2%	7,7%	28,2%	34,7%	25,2%	3,69
Eşim/Partnerim	2,0%	6,4%	31,4%	33,8%	26,5%	3,76
Gelirim yok	3,5%	5,3%	21,1%	47,4%	22,8%	3,81
Harçlık	2,4%	3,7%	39,0%	39,0%	15,9%	3,62
Kendi işimi yapıyorum	6,7%	5,9%	20,5%	42,5%	24,3%	3,72
Yarı zamanlı çalışma	,9%	7,0%	33,0%	45,2%	13,9%	3,64

# Gençlerin Gönüllülük Faaliyetleri Algısı

/ Sizce gönüllülük insan hayatında ne derece önemlidir?

	Hiç önemli değil	Önemli değil	Ne önemli, ne önemli değil	Önemli	Çok önemli	Ortalama
Türkiye Geneli	3,5%	6,6%	27,0%	40,1%	22,7%	3,72
Akdeniz Bölgesi	3,7%	5,8%	18,7%	43,2%	28,6%	3,87
Ege Bölgesi	5,1%	10,2%	21,8%	39,8%	23,1%	3,66
Marmara Bölgesi	2,6%	4,8%	30,8%	42,3%	19,4%	3,71
Karadeniz Bölgesi		8,1%	29,0%	41,9%	21,0%	3,76
İç Anadolu Bölgesi	3,6%	7,8%	25,7%	37,1%	25,7%	3,74
Doğu Anadolu Bölgesi	8,1%	5,0%	16,3%	39,4%	31,3%	3,81
Güneydoğu Anadolu Bölgesi	3,3%	8,6%	35,1%	33,5%	19,6%	3,58
Köy/Kasaba	2,2%	9,4%	21,0%	37,0%	30,4%	3,84
İlçe merkezi	3,4%	5,9%	22,1%	42,5%	26,2%	3,82
İl merkezi	2,9%	7,3%	24,8%	40,0%	24,9%	3,77
Büyükşehir/Metropol	4,6%	6,0%	36,1%	38,5%	14,8%	3,53

# Gençlerin Gönüllülük Faaliyetleri Algısı

/ Sizce gönüllülük insan hayatında ne derece önemlidir?

	Hiç önemli değil	Önemli değil	Ne önemli, ne önemli değil	Önemli	Çok önemli	Ortalama
Türkiye Geneli	3,5%	6,6%	27,0%	40,1%	22,7%	3,72
Öğrenciyim	1,9%	4,6%	29,6%	42,6%	21,2%	3,77
Hem öğrenciyim hem çalışıyorum	2,0%	8,9%	28,1%	34,7%	26,4%	3,75
Öğrenci değilim, çalışıyorum	4,9%	8,1%	25,3%	39,1%	22,6%	3,66
Hem öğrenci değilim hem de çalışmıyorum	4,4%	5,6%	25,6%	41,4%	22,9%	3,73
Çekirdek aile	3,3%	6,7%	27,7%	40,4%	21,9%	3,71
Geniş aile	4,2%	4,9%	27,3%	37,8%	25,8%	3,76
Ayrı yaşayan aile bireyleri	4,1%	9,6%	17,8%	43,2%	25,3%	3,76
Evli	4,8%	6,8%	26,2%	38,2%	24,2%	3,70
Bekar	3,1%	6,5%	27,6%	40,7%	22,1%	3,72
Dul/Boşanmış		10,0%	17,5%	45,0%	27,5%	3,90
A	2,9%	2,4%	21,2%	44,1%	29,4%	3,95
B	2,6%	5,6%	25,6%	38,4%	27,9%	3,83
C1	2,0%	8,2%	30,3%	38,4%	21,2%	3,68
C2	2,9%	5,3%	31,5%	41,4%	18,9%	3,68
D	5,6%	8,8%	22,5%	42,0%	21,1%	3,64
E	6,7%	6,7%	20,5%	37,2%	28,9%	3,75

# Gençlerin Gönüllülük Faaliyetleri Algısı

/ Sizce gönüllülük insan hayatında ne derece önemlidir?

	Hiç önemli değil	Önemli değil	Ne önemli, ne önemli değil	Önemli	Çok önemli	Ortalama
<b>Türkiye Geneli</b>	3,5%	6,6%	27,0%	40,1%	22,7%	3,72
<b>Türk</b>	3,2%	5,9%	28,2%	40,9%	21,8%	3,72
<b>Kürt</b>	4,9%	8,6%	22,8%	41,2%	22,6%	3,68
<b>Arap</b>	6,3%	14,3%	23,8%	17,5%	38,1%	3,67
<b>Diğer</b>		9,1%		40,9%	50,0%	4,32
<b>Cevap yok/Fikrim yok</b>	1,4%	6,8%	32,4%	33,8%	25,7%	3,76
<b>Dindar</b>	2,6%	4,5%	20,1%	43,5%	29,4%	3,93
<b>İslamcı</b>	3,2%	5,4%	19,4%	44,1%	28,0%	3,88
<b>Muhafazakar</b>	2,0%	7,9%	34,7%	37,6%	17,8%	3,61
<b>Türk Milliyetçisi</b>	2,7%	8,8%	19,7%	41,9%	26,9%	3,81
<b>Laik</b>	2,1%	1,4%	27,5%	43,0%	26,1%	3,89
<b>Atatürkçü</b>	2,8%	5,0%	30,9%	41,6%	19,7%	3,70
<b>Ulusalçı</b>	8,8%	2,9%	14,7%	41,2%	32,4%	3,85
<b>Liberal</b>	3,7%	22,2%	11,1%	37,0%	25,9%	3,59
<b>Kürt Milliyetçisi</b>	25,6%	7,0%	18,6%	30,2%	18,6%	3,09
<b>Apolitik</b>		11,9%	33,9%	40,7%	13,6%	3,56
<b>Sosyal Demokrat</b>	4,4%	7,4%	26,5%	42,6%	19,1%	3,65
<b>Sosyalist/Komünist</b>	6,4%	8,5%	27,7%	29,8%	27,7%	3,64
<b>Diğer</b>	9,1%	3,0%	6,1%	45,5%	36,4%	3,97
<b>Fikrim yok/Cevap yok</b>	3,9%	7,9%	35,7%	34,7%	17,7%	3,54

# Gençlerin Gönüllülük Faaliyetleri Algısı

/ Sizce gönüllülük insan hayatında ne derece önemlidir?

	Hiç önemli değil	Önemli değil	Ne önemli, ne önemsiz	Önemli	Çok önemli	Ortalama
<b>Türkiye Geneli</b>	3,5%	6,6%	27,0%	40,1%	22,7%	3,72
Modern	3,2%	6,3%	24,8%	41,2%	24,4%	3,77
Geleneksel Muhafazakar	3,1%	6,5%	28,9%	40,1%	21,4%	3,7
Dindar Muhafazakar	2,0%	2,0%	17,6%	41,9%	31,6%	3,94
Cevap yok/Fikrim yok	6,9%	7,6%	41,1%	34,4%	10,0%	3,33

# Gençlerin Gönüllülük Faaliyetleri Algısı

/ Sizce hangi alanda gönüllülük faaliyetlerine daha fazla ihtiyaç vardır?



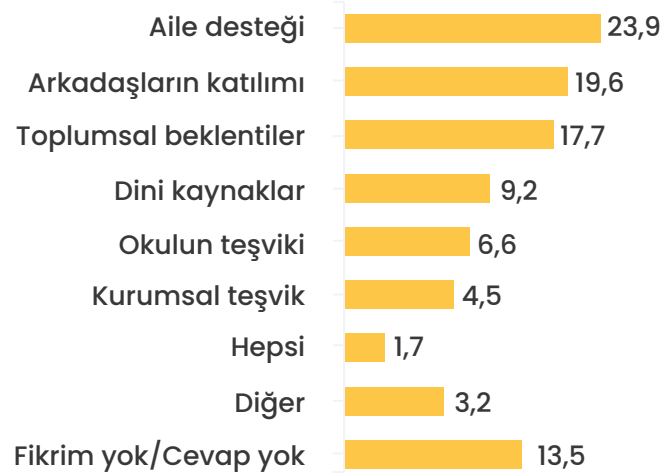
# ■ Gençlerin Gönüllülük Faaliyetleri Algısı

/ Gönüllülük faaliyetlerine katılımınızı teşvik eden dış faktörler nelerdir? (Dış Motivasyon)



# Gençlerin Gönüllülük Faaliyetleri Algısı

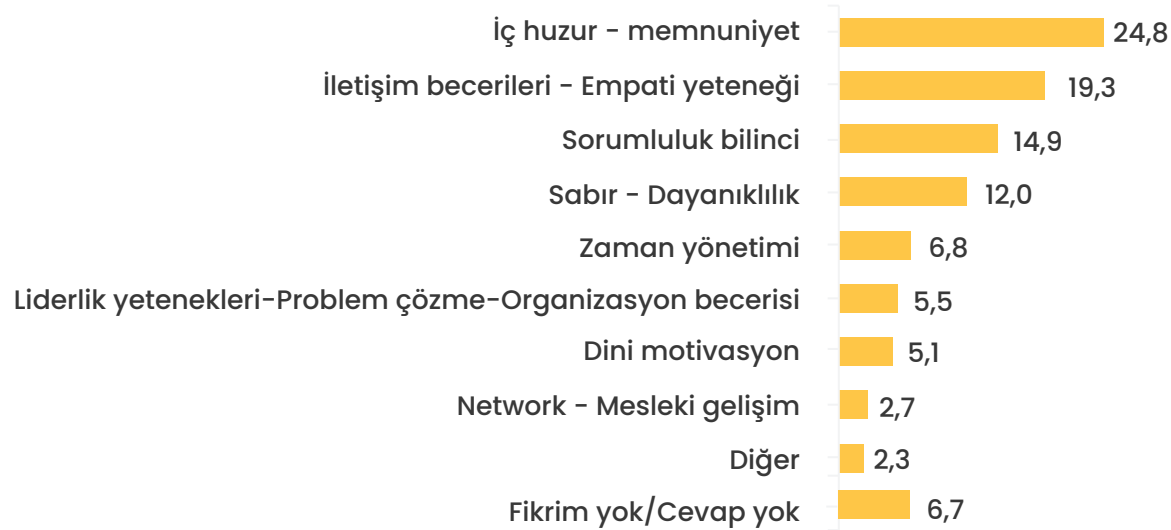
/ Sizce hangi alanda gönüllülük faaliyetlerine daha fazla ihtiyaç vardır?





# ■ Gençlerin Gönüllülük Faaliyetleri Algısı

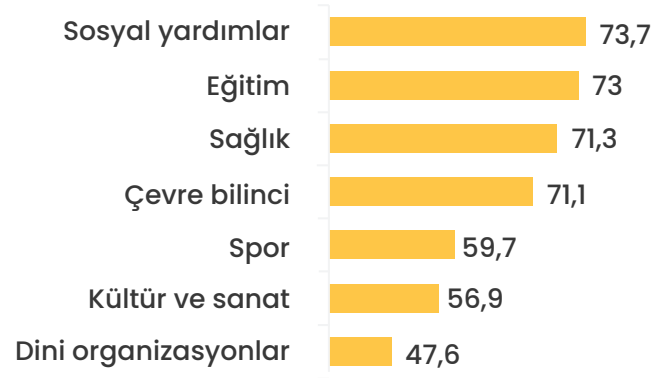
/ Sizce bir gönüllünün gönüllülük faaliyetlerindeki kazanımları nelerdir?



# Gençlerin Gönüllülük Faaliyetleri Algısı

## / Aşağıdaki gönüllülük organizasyonlarını yapar mısınız?

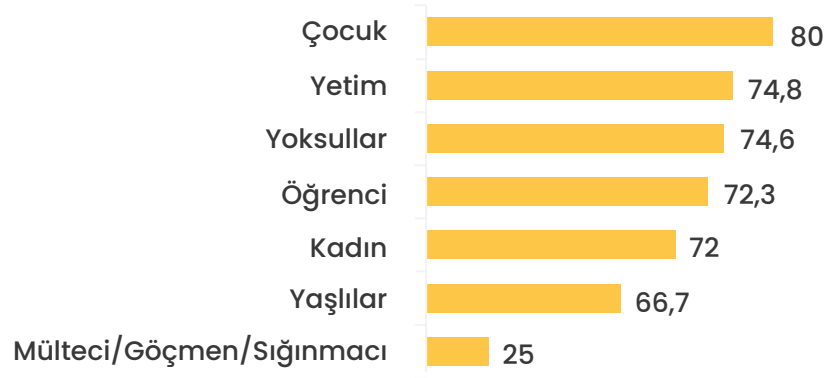
Her bir gönüllülük organizasyonu ayrı ayrı sorulmuştur.



# ■ Gençlerin Gönüllülük Faaliyetleri Algısı

/ Gönüllülük yaptığınız/yapacağınız organizasyonları çalışma alanına göre aşağıdaki kategorilerden hangilerini seçersiniz?

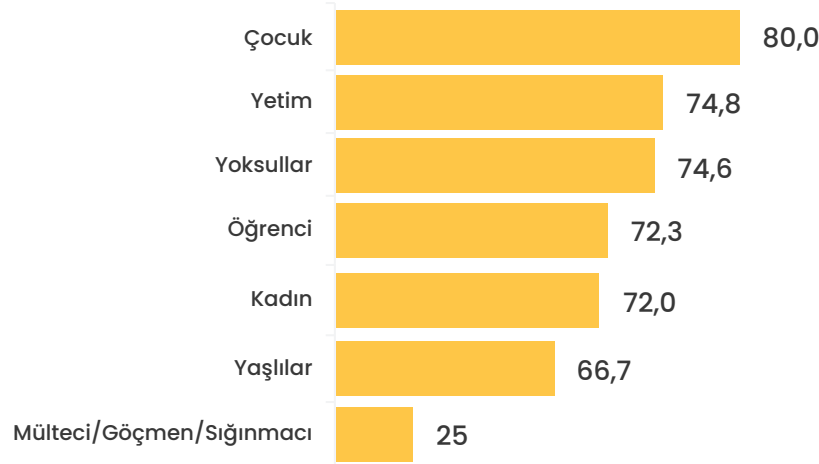
*Her bir kategori ayrı ayrı sorulmuştur.*



# Gençlerin Gönüllülük Faaliyetleri Algısı

/ Gönüllülük yaptığınız/yapacağınız organizasyonları çalışma alanına göre aşağıdaki kategorilerden hangilerini seçersiniz?

*Her bir kategori ayrı ayrı sorulmuştur.*



# Gençlerin Gönüllülük Faaliyetleri Algısı

/ Sizce bir gönüllünün gönüllülük yapma konusunda karşılaştığı temel sorunlar nelerdir?



# Gençlerin Gönüllülük Faaliyetleri Algısı

/ Sizce Sivil Toplum Kurum/Kuruluşlarının gönüllülük faaliyetlerindeki eksiklikleri/yanlışları nelerdir?



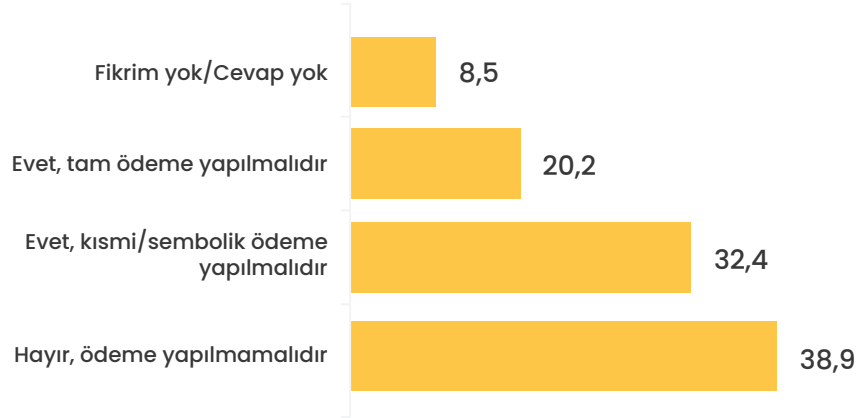
# ■ Gençlerin Gönüllülük Faaliyetleri Algısı

/ Sizce gönüllülük faaliyeti süresince gönüllünün hangi ihtiyaçları karşılanmalıdır?



# Gençlerin Gönüllülük Faaliyetleri Algısı

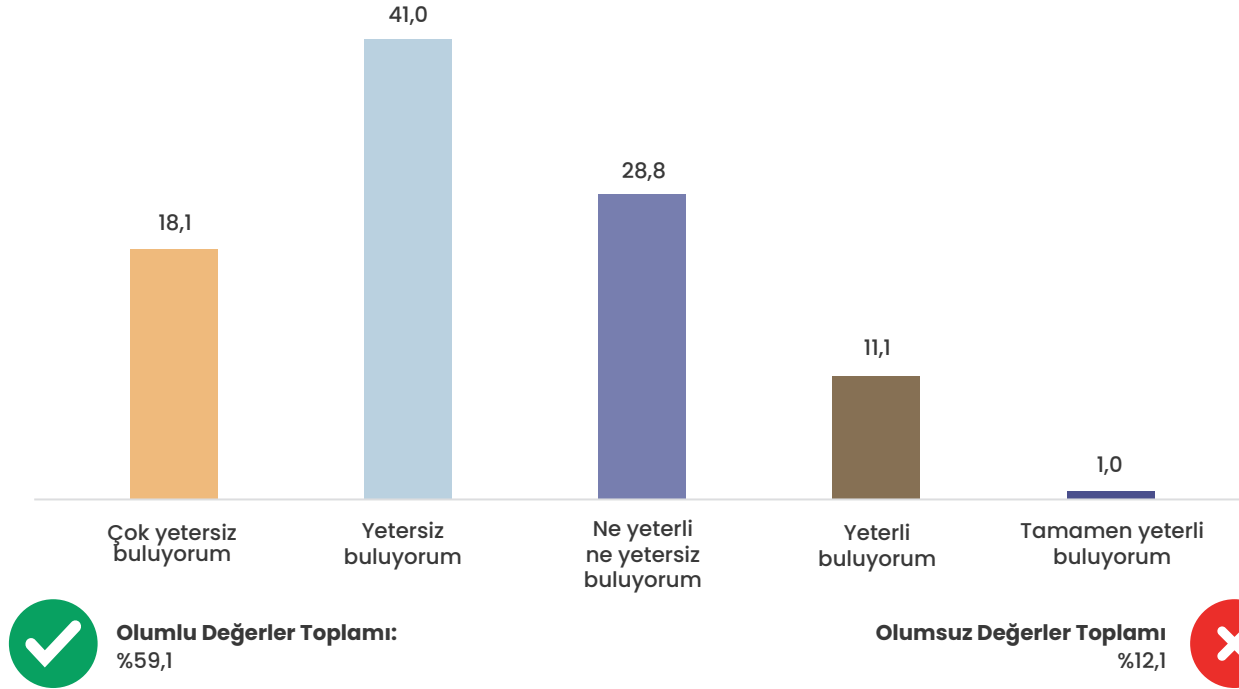
/ Sizce gönüllünün zorunlu ihtiyaçları karşılandıktan sonra gönüllüye Maaş - Harçlık - Ödenek verilmeli midir?





# Gençlerin Gönüllülük Faaliyetleri Algısı

/ Ülkemizde yapılan gönüllülük çalışmalarını yeterli buluyor musunuz?



Ortalama: 2,36 Puan

# Gençlerin Gönüllülük Faaliyetleri Algısı

/ Ülkemizde yapılan gönüllülük çalışmalarını yeterli buluyor musunuz?

	Çok yetersiz buluyorum	Yetersiz buluyorum	Ne yeterli ne yetersiz buluyorum	Yeterli buluyorum	Tamamen yeterli buluyorum	Ortalama
Türkiye Geneli	18,1%	41,0%	28,8%	11,1%	1,0%	2,36
Erkek	20,4%	41,5%	25,0%	11,9%	1,3%	2,32
Kadın	15,3%	40,4%	33,4%	10,3%	,6%	2,4
15-18 yaş	15,5%	42,4%	29,1%	11,7%	1,3%	2,41
19-24 yaş	18,0%	40,7%	29,3%	11,4%	,6%	2,36
25-30 yaş	19,2%	40,8%	28,0%	10,7%	1,4%	2,34
İlkokul/İlköğretim/Ortaokul mezunuyum	19,7%	38,1%	26,2%	13,7%	2,3%	2,41
Lise mezunuyum	16,5%	41,9%	31,1%	10,1%	,4%	2,36
Üniversite mezunuyum	19,3%	40,9%	27,7%	11,3%	,8%	2,33
Yüksek Lisans/ Doktora mezunuyum	19,7%	50,0%	23,7%	5,3%	1,3%	2,18

# Gençlerin Gönüllülük Faaliyetleri Algısı

/ Ülkemizde yapılan gönüllülük çalışmalarını yeterli buluyor musunuz?

	Çok yetersiz buluyorum	Yetersiz buluyorum	Ne yeterli ne yetersiz buluyorum	Yeterli buluyorum	Tamamen yeterli buluyorum	Ortalama
Türkiye Geneli	18,1%	41,0%	28,7%	11,1%	1,0%	2,36
3.000 TL Ve Altı	15,8%	50,4%	22,7%	10,3%	1,0%	2,3
3.001 – 6.000 TL	20,8%	34,3%	29,0%	15,9%		2,4
6.001 – 9.000 TL	16,9%	24,7%	51,9%	1,3%	5,2%	2,53
9.001 – 12.000 TL	15,9%	33,1%	36,6%	13,8%	,7%	2,5
12.001 – 17.000 TL	11,8%	48,3%	33,1%	4,5%	2,2%	2,37
17.001 ve Üzeri TL	19,8%	39,7%	27,7%	12,0%	,8%	2,34
Ailem	14,5%	44,8%	27,5%	12,4%	,8%	2,4
Burs	31,1%	39,3%	19,7%	9,8%		2,08
Düzenli maaş	20,1%	40,4%	27,0%	11,0%	1,4%	2,33
Eşim/Partnerim	19,2%	33,9%	34,5%	11,9%	,6%	2,41
Gelirim yok	22,9%	60,4%	8,3%	6,3%	2,1%	2,04
Harçlık	13,2%	30,9%	44,1%	8,8%	2,9%	2,57
Kendi işimi yapıyorum	18,8%	43,9%	26,0%	11,0%	,3%	2,3
Yarı zamanlı çalışma	11,7%	28,7%	50,0%	8,5%	1,1%	2,59

# Gençlerin Gönüllülük Faaliyetleri Algısı

/ Ülkemizde yapılan gönüllülük çalışmalarını yeterli buluyor musunuz?

	Çok yetersiz buluyorum	Yetersiz buluyorum	Ne yeterli ne yetersiz buluyorum	Yeterli buluyorum	Tamamen yeterli buluyorum	Ortalama
Türkiye Geneli	18,1%	41,0%	28,8%	11,1%	1,0%	2,36
Akdeniz Bölgesi	23,6%	48,9%	18,8%	7,4%	1,3%	2,14
Ege Bölgesi	17,3%	45,2%	23,0%	12,9%	1,6%	2,36
Marmara Bölgesi	18,7%	37,0%	34,1%	9,5%	,6%	2,36
Karadeniz Bölgesi	10,4%	45,3%	34,0%	8,5%	1,9%	2,46
İç Anadolu Bölgesi	15,9%	34,7%	31,5%	17,7%	,3%	2,52
Doğu Anadolu Bölgesi	19,0%	52,9%	19,6%	7,8%	,7%	2,18
Güneydoğu Anadolu Bölgesi	17,6%	43,5%	24,5%	11,6%	2,8%	2,38
Köy/Kasaba	14,3%	50,0%	45,7%	8,7%	1,6%	2,33
İlçe merkezi	19,8%	45,6%	41,8%	13,0%	1,5%	2,31
İl merkezi	19,0%	43,4%	43,2%	12,3%	,6%	2,32
Büyükşehir/Metropol	15,7%	30,2%	46,6%	7,9%	,9%	2,48

# Gençlerin Gönüllülük Faaliyetleri Algısı

/ Ülkemizde yapılan gönüllülük çalışmalarını yeterli buluyor musunuz?

	Çok yetersiz buluyorum	Yetersiz buluyorum	Ne yeterli ne yetersiz buluyorum	Yeterli buluyorum	Tamamen yeterli buluyorum	Ortalama
Türkiye Geneli	18,1%	41,0%	28,8%	11,1%	1,0%	2,36
Öğrenciyim	18,2%	42,4%	26,6%	12,3%	,5%	2,34
Hem öğrenciyim hem çalışıyorum	19,8%	34,5%	32,0%	12,2%	1,4%	2,41
Öğrenci değilim, çalışıyorum	18,2%	41,3%	28,8%	10,5%	1,2%	2,35
Hem öğrenci değilim hem de çalışmıyorum	16,6%	42,3%	29,9%	10,0%	1,2%	2,37
Çekirdek aile	17,8%	40,0%	30,7%	10,6%	,9%	2,37
Geniş aile	16,3%	46,0%	23,7%	12,3%	1,7%	2,37
Ayrı yaşayan aile bireyleri	25,9%	40,3%	18,7%	14,4%	,7%	2,24
Evli	19,4%	38,2%	28,8%	12,0%	1,6%	2,38
Bekar	17,6%	42,0%	28,7%	10,9%	,8%	2,36
Dul/Boşanmış	18,8%	43,8%	31,3%	6,3%		2,25
A	14,8%	42,6%	32,3%	9,7%	,6%	2,39
B	7,0%	35,1%	32,8%	14,3%	,4%	2,45
C1	17,0%	37,5%	33,5%	11,5%	,5%	2,41
C2	15,5%	42,0%	30,0%	11,1%	1,5%	2,41
D	22,3%	43,0%	22,5%	11,1%	1,0%	2,26
E	23,0%	49,6%	17,4%	7,8%	2,2%	2,17

# Gençlerin Gönüllülük Faaliyetleri Algısı

/ Ülkemizde yapılan gönüllülük çalışmalarını yeterli buluyor musunuz?

	Çok yetersiz buluyorum	Yetersiz buluyorum	Ne yeterli ne yetersiz buluyorum	Yeterli buluyorum	Tamamen yeterli buluyorum	Ortalama
Türkiye Geneli	18,1%	41,0%	28,8%	11,1%	1,0%	2,36
Türk	17,0%	40,2%	30,0%	12,0%	,8%	2,39
Kürt	20,2%	47,4%	23,7%	7,7%	1,0%	2,22
Arap	21,3%	34,4%	19,7%	16,4%	8,2%	2,56
Diğer	61,1%	5,6%	27,8%	5,6%		1,78
Cevap yok/Fikrim yok	17,5%	36,5%	38,1%	7,9%		2,37
Dindar	16,3%	38,6%	27,6%	15,0%	2,4%	2,49
İslamcı	11,8%	49,4%	25,9%	11,8%	1,2%	2,41
Muhafazakar	16,3%	31,5%	41,3%	9,8%	1,1%	2,48
Türk Milliyetçisi	20,5%	39,0%	26,1%	13,4%	1,0%	2,35
Laik	11,7%	51,6%	25,8%	10,9%		2,36
Atatürkçü	20,2%	44,0%	27,9%	7,3%	,6%	2,24
Ulusalçı	6,1%	45,5%	21,2%	21,2%	6,1%	2,76
Liberal	23,1%	34,6%	23,1%	11,5%	7,7%	2,46
Kürt Milliyetçisi	35,5%	32,3%	29,0%	3,2%		2,00
Apolitik	8,0%	56,0%	32,0%	4,0%		2,32
Sosyal Demokrat	19,0%	54,0%	19,0%	6,3%	1,6%	2,17
Sosyalist/Komünist	14,0%	41,9%	37,2%	7,0%		2,37
Diğer	6,7%	53,3%	23,3%	16,7%		2,50
Fikrim yok/Cevap yok	20,4%	34,5%	31,1%	13,7%	,3%	2,39

# Gençlerin Gönüllülük Faaliyetleri Algısı

/ Ülkemizde yapılan gönüllülük çalışmalarını yeterli buluyor musunuz?

	Çok yetersiz buluyorum	Yetersiz buluyorum	Ne yeterli ne yetersiz buluyorum	Yeterli buluyorum	Tamamen yeterli buluyorum	Ortalama
Türkiye Geneli	18,1%	41,0%	28,8%	11,1%	1,0%	2,36
Modern	20,1%	42,4%	27,4%	9,6%	,5%	2,28
Geleneksel Muhafazakar	18,0%	39,6%	29,2%	11,7%	1,6%	2,39
Dindar Muhafazakar	15,2%	39,0%	28,0%	15,9%	1,8%	2,5
Cevap yok/Fikrim yok	13,7%	41,0%	34,6%	9,8%	,9%	2,43

# Gençlerin Gönüllülük Faaliyetleri Algısı

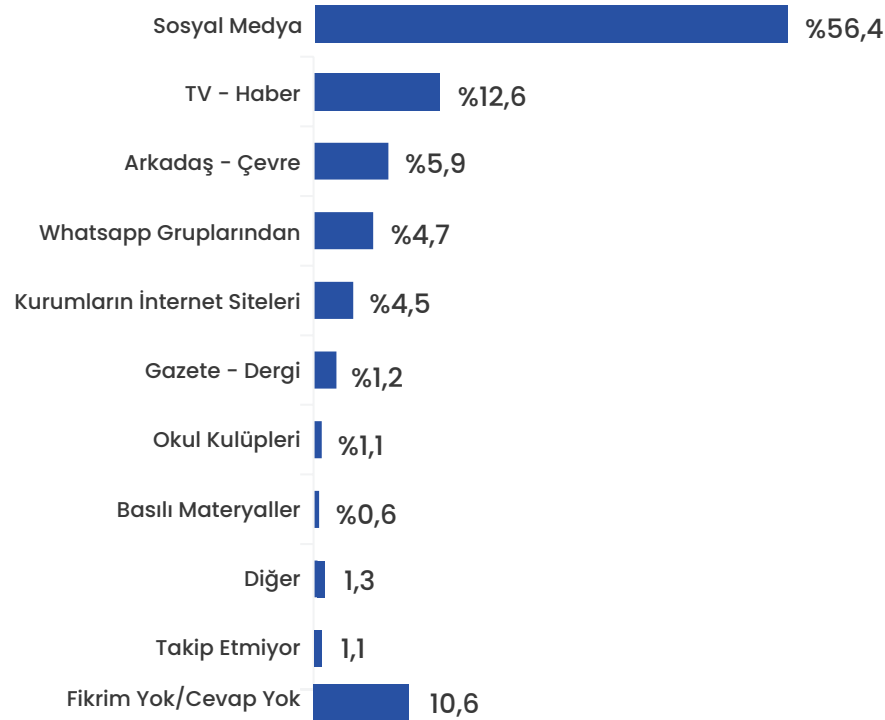
/ Ülkemizde yapılan gönüllülük çalışmalarını yeterli buluyor musunuz?

	Çok yetersiz buluyorum	Yetersiz buluyorum	Ne yeterli ne yetersiz buluyorum	Yeterli buluyorum	Tamamen yeterli buluyorum	Ortalama
Türkiye Geneli	18,1%	41,0%	28,8%	11,1%	1,0%	2,36
Hiç dindar değilim	20,6%	40,4%	33,0%	4,6%	1,4%	2,26
Dindar değilim	31,0%	35,7%	26,2%	6,0%	1,2%	2,11
Ne dindarım ne değilim	15,6%	37,4%	35,9%	10,4%	,7%	2,43
Dindarım	18,2%	44,1%	23,1%	14,1%	,5%	2,35
Çok dindarım	18,5%	41,6%	26,0%	11,0%	2,9%	2,38



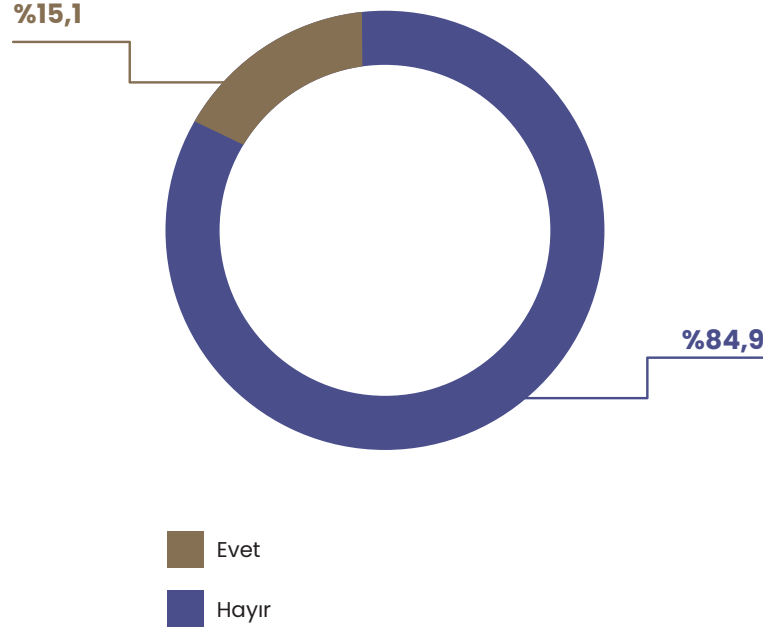
# ■ Gençlerin Gönüllülük Faaliyetleri Algısı

/ Ülkemizde yapılan gönüllülük faaliyetlerini nereden takip ediyorsunuz?



# Gençlerin Gönüllülük Faaliyetleri Algısı

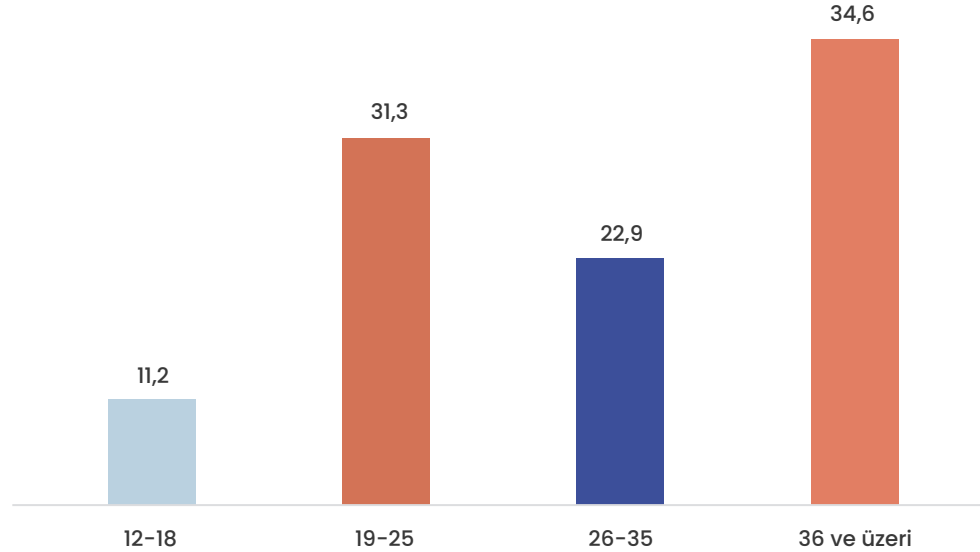
/ Sizce gönüllülüğün yaşı var mı?



# ■ Gençlerin Gönüllülük Faaliyetleri Algısı

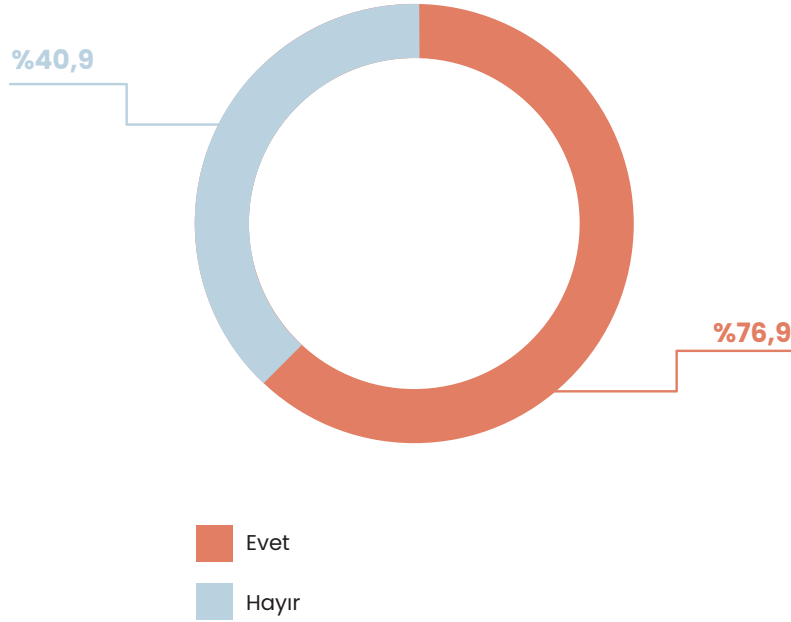
## / Gönüllülük faaliyetleri hangi yaşlar arasında yapılmalıdır?

*'Evet' Cevabını veren 367 katılımcıya sorulmuştur.*



# Gençlerin Gönüllülük Faaliyetleri Algısı

/ Sizce gönüllülük online olarak yapılabilir mi?



# Gençlerin Gönüllülük Faaliyetleri Algısı

/ Sizce gönüllülük online olarak yapılabilir mi?

	Evet	Hayır
Türkiye Geneli	59,1%	40,9%
Erkek	57,3%	42,7%
Kadın	61,2%	38,8%
15-18 yaş	56,3%	43,7%
19-24 yaş	64,3%	35,7%
25-30 yaş	54,3%	45,7%
İlkokul/İlköğretim/Ortaokul mezunuyum	52,1%	47,9%
Lise mezunuyum	58,6%	41,4%
Üniversite mezunuyum	67,0%	33,0%
Yüksek Lisans/ Doktora mezunuyum	70,5%	29,5%

# Gençlerin Gönüllülük Faaliyetleri Algısı

/ Sizce gönüllülük online olarak yapılabilir mi?

	Hayır	Evet
Türkiye Geneli	59,1%	40,9%
3.000 TL ve Altı	58,3%	41,7%
3.001 - 6.000 TL	54,2%	45,8%
6.001 - 9.000 TL	42,0%	58,0%
9.001 - 12.000 TL	64,9%	35,1%
12.001 -17.000 TL	67,0%	33,0%
17.001 ve Üzeri TL	59,6%	40,4%
Ailem	66,8%	33,2%
Burs	59,4%	40,6%
Düzenli maaş	56,5%	43,5%
Eşim/Partnerim	50,0%	50,0%
Gelirim yok	71,9%	28,1%
Harçlık	56,1%	43,9%
Kendi işimi yapıyorum	56,9%	43,1%
Yarı zamanlı çalışma	47,8%	52,2%

# Gençlerin Gönüllülük Faaliyetleri Algısı

/ Sizce gönüllülük online olarak yapılabilir mi?

	Evet	Hayır
Türkiye Geneli	59,1%	40,9%
AKDENİZ	64,7%	35,3%
EGE	59,5%	40,5%
MARMARA	61,6%	38,4%
KARADENİZ	57,3%	42,7%
İÇ ANADOLU	60,2%	39,8%
DOĞU ANADOLU	56,3%	43,8%
GÜNEYDOĞU ANADOLU	44,1%	55,9%
Köy/Kasaba	57,2%	42,8%
İlçe merkezi	68,7%	31,3%
İl merkezi	58,9%	41,1%
Büyükşehir/Metropol	49,6%	50,4%

# Gençlerin Gönüllülük Faaliyetleri Algısı

/ Sizce gönüllülük online olarak yapılabilir mi?

	Evet	Hayır
Türkiye Geneli	59,1%	40,9%
Öğrenciyim	65,1%	34,9%
Hem öğrenciyim hem çalışıyorum	66,0%	34,0%
Öğrenci değilim, çalışıyorum	52,6%	47,4%
Hem öğrenci değilim hem de çalışmıyorum	57,1%	42,9%
Çekirdek aile	60,3%	39,7%
Geniş aile	54,7%	45,3%
Ayrı yaşayan aile bireyleri	54,8%	45,2%
Evli	52,0%	48,0%
Bekar	61,7%	38,3%
Dul/Boşanmış	57,5%	42,5%
A	67,1%	32,9%
B	63,9%	36,1%
C1	60,0%	40,0%
C2	51,8%	48,2%
D	61,9%	38,1%
E	59,0%	41,0%



# Gençlerin Gönüllülük Faaliyetleri Algısı

/ Sizce gönüllülük online olarak yapılabilir mi?

	Evet	Hayır
Türkiye Geneli	59,1%	40,9%
Türk	60,8%	39,2%
Kürt	53,5%	46,5%
Arap	42,9%	57,1%
Diğer	90,9%	9,1%
Cevap yok/Fikrim yok	52,7%	47,3%
Dindar	49,1%	50,9%
İslamcı	67,7%	32,3%
Muhafazakar	38,6%	61,4%
Türk Milliyetçisi	64,0%	36,0%
Laik	78,2%	21,8%
Atatürkçü	64,1%	35,9%
Ulusalcı	73,5%	26,5%
Liberal	63,0%	37,0%
Kürt Milliyetçisi	16,3%	83,7%
Apolitik	55,9%	44,1%
Sosyal Demokrat	66,2%	33,8%
Sosyalist/Komünist	61,7%	38,3%
Diğer	63,6%	36,4%
Fikrim yok/Cevap yok	56,4%	43,6%

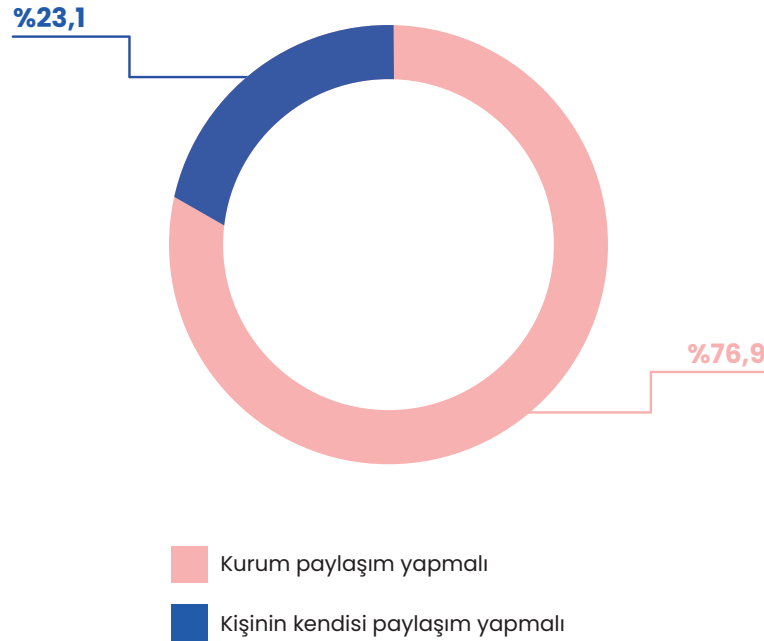
# Gençlerin Gönüllülük Faaliyetleri Algısı

/ Sosyal yardım yapılan bireyin kişisel verilerinin (bilgileri, fotoğrafı) paylaşımı konusunda ne düşünüyorsunuz?

	Evet	Hayır
Türkiye Geneli	59,1%	40,9%
Modern	66,3%	33,7%
Geleneksel Muhafazakar	57,8%	42,2%
Dindar Muhafazakar	51,1%	48,9%
Cevap yok/Fikrim yok	45,6%	54,4%

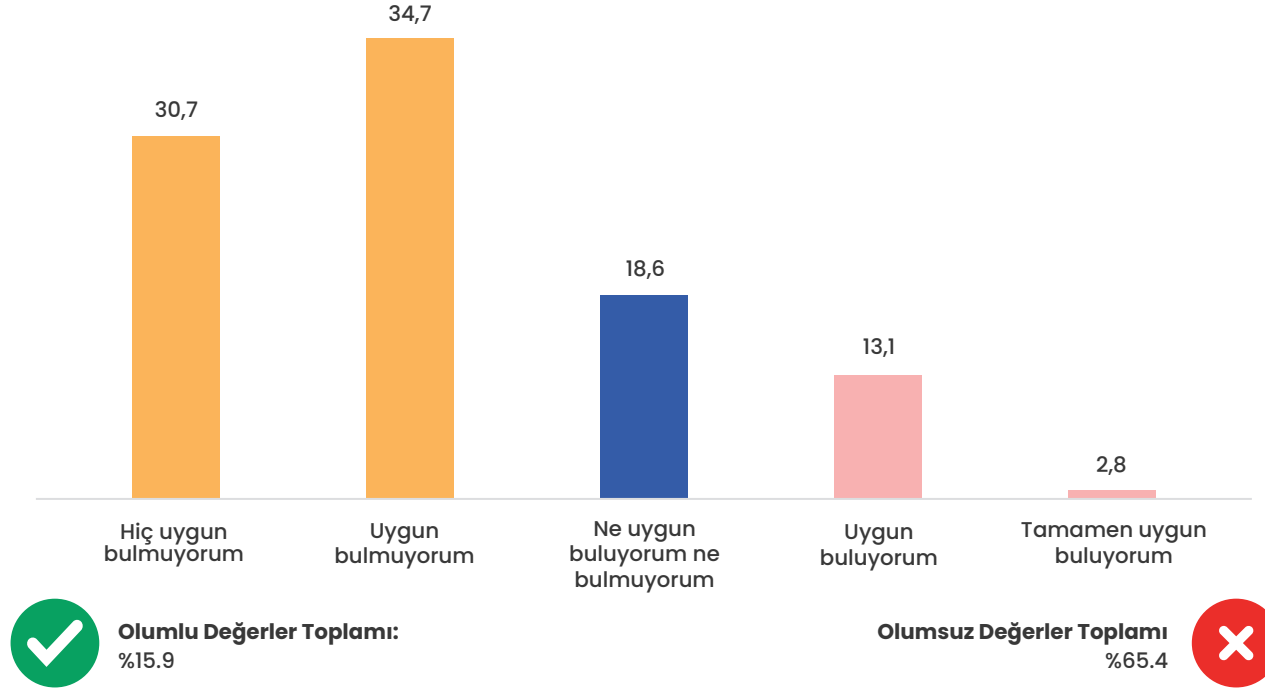
# ■ Gençlerin Gönüllülük Faaliyetleri Algısı

/ Gönüllülük faaliyetleri yapılırken ve sonrasında yapılan sosyal medya paylaşımları konusundaki fikriniz nedir?



# Gençlerin Gönüllülük Faaliyetleri Algısı

/ Sosyal yardım yapılan bireyin kişisel verilerinin (bilgileri, fotoğrafı) paylaşımı konusunda ne düşünüyorsunuz?



# Gençlerin Gönüllülük Faaliyetleri Algısı

/ Sosyal yardım yapılan bireyin kişisel verilerinin (bilgileri, fotoğrafı) paylaşımı konusunda ne düşünüyorsunuz?

	Hiç uygun bulmuyorum	Uygun bulmuyorum	Ne uygun buluyorum ne uygun bulmuyorum	Uygun buluyorum	Tamamen uygun buluyorum	Ortalama
Türkiye Geneli	30,7%	34,7%	18,6%	13,1%	2,8%	2,23
Erkek	31,1%	34,9%	16,5%	14,6%	2,8%	2,23
Kadın	30,2%	34,5%	21,2%	11,4%	2,8%	2,22
15-18 yaş	32,6%	30,2%	19,8%	15,1%	2,3%	2,24
19-24 yaş	29,9%	35,4%	19,9%	12,2%	2,6%	2,22
25-30 yaş	30,8%	35,6%	16,8%	13,5%	3,2%	2,23
İlkokul/ilköğretim/Ortaokul mezunuyum	31,5%	32,5%	16,2%	15,7%	4,1%	2,28
Lise mezunuyum	29,0%	35,9%	20,0%	12,7%	2,4%	2,24
Üniversite mezunuyum	32,8%	33,6%	19,3%	11,8%	2,5%	2,18
Yüksek Lisans/ Doktora mezunuyum	33,3%	42,3%	15,4%	9,0%	12,8%	2,00

# Gençlerin Gönüllülük Faaliyetleri Algısı

/ Sosyal yardım yapılan bireyin kişisel verilerinin (bilgileri, fotoğrafı) paylaşımı konusunda ne düşünüyorsunuz?

	Hiç uygu bulmuyorum	Uygun bulmuyorum	Ne uygun buluyorum ne uygun bulmuyorum	Uygun buluyorum	Tamamen uygun buluyorum	Ortalama
Türkiye Geneli	30,7%	34,7%	18,6%	13,1%	2,8%	2,23
3.000 TL Ve Altı	26,7%	37,2%	16,3%	17,2%	2,6%	2,32
3.001 – 6.000 TL	41,5%	28,0%	19,5%	8,5%	2,5%	2,03
6.001 – 9.000 TL	31,0%	20,2%	32,1%	15,5%	1,2%	2,36
9.001 – 12.000 TL	24,3%	45,9%	13,5%	13,5%	2,7%	2,24
12.001 – 17.000 TL	26,1%	34,7%	23,9%	13,1%	2,3%	2,31
17.001 ve Üzeri TL	31,5%	34,7%	18,3%	12,3%	3,1%	2,21
Ailem	29,1%	36,0%	18,7%	14,2%	2,0%	2,24
Burs	40,3%	27,4%	17,7%	14,5%		2,06
Düzenli maaş	33,4%	33,0%	18,5%	12,2%	3,0%	2,18
Eşim/Partnerim	32,6%	30,5%	15,3%	15,3%	6,3%	2,32
Gelirim yok	35,8%	35,8%	17,0%	9,4%	1,9%	2,06
Harçlık	22,5%	35,2%	32,4%	5,6%	4,2%	2,34
Kendi işimi yapıyorum	30,6%	38,3%	15,4%	12,7%	3,1%	2,19
Yarı zamanlı çalışma	19,0%	34,3%	27,6%	18,1%	1,0%	2,48

# Gençlerin Gönüllülük Faaliyetleri Algısı

/ Sosyal yardım yapılan bireyin kişisel verilerinin (bilgileri, fotoğrafı) paylaşımı konusunda ne düşünüyorsunuz?

	Hiç uygun bulmuyorum	Uygun bulmuyorum	Ne uygun buluyorum ne uygun bulmuyorum	Uygun buluyorum	Tamamen uygun buluyorum	Ortalama
Türkiye Geneli	30,7%	34,7%	18,6%	13,1%	2,8%	2,23
Akdeniz Bölgesi	37,3%	32,0%	10,1%	17,1%	3,5%	2,18
Ege Bölgesi	31,9%	33,3%	16,5%	14,3%	3,9%	2,25
Marmara Bölgesi	29,5%	31,4%	23,6%	12,7%	2,7%	2,28
Karadeniz Bölgesi	25,0%	41,7%	18,3%	13,3%	1,7%	2,25
İç Anadolu Bölgesi	30,6%	38,4%	15,3%	12,5%	3,1%	2,19
Doğu Anadolu Bölgesi	27,0%	52,7%	11,5%	8,1%	,7%	2,03
Güneydoğu Anadolu Bölgesi	32,6%	30,0%	21,0%	13,7%	2,6%	2,24
Köy/Kasaba	17,5%	10,9%	16,7%	17,4%	3,8%	2,24
İlçe merkezi	13,5%	13,5%	12,4%	13,6%	3,6%	2,17
İl merkezi	14,5%	12,8%	19,1%	12,3%	2,1%	2,2
Büyükşehir/Metropol	7,9%	8,9%	25,4%	12,9%	2,7%	2,33

# Gençlerin Gönüllülük Faaliyetleri Algısı

/ Sosyal yardım yapılan bireyin kişisel verilerinin (bilgileri, fotoğrafı) paylaşımı konusunda ne düşünüyorsunuz?

	Hiç uygun bulmuyorum	Uygun bulmuyorum	Ne uygun buluyorum ne uygun bulmuyorum	Uygun buluyorum	Tamamen uygun buluyorum	Ortalama
Türkiye Geneli	30,7%	34,7%	18,6%	13,1%	2,8%	2,23
Öğrenciyim	30,7%	33,6%	20,1%	13,2%	2,3%	2,23
Hem öğrenciyim hem çalışıyorum	39,1%	26,3%	18,7%	13,1%	2,8%	2,14
Öğrenci değilim, çalışıyorum	28,5%	36,9%	18,3%	12,8%	3,5%	2,26
Hem öğrenci değilim hem de çalışmıyorum	29,3%	37,5%	17,0%	13,8%	2,4%	2,22
Çekirdek aile	29,9%	35,3%	19,4%	12,5%	2,9%	2,23
Geniş aile	33,1%	34,0%	15,7%	14,0%	3,1%	2,2
Aynı yaşayan aile bireyleri	34,3%	29,3%	16,4%	19,3%	,7%	2,23
Evli	33,4%	33,1%	14,8%	15,1%	3,6%	2,22
Bekar	29,3%	35,8%	20,0%	12,4%	2,4%	2,23
Dul/Boşanmış	44,7%	13,2%	21,1%	13,2%	7,9%	2,26
A	30,8%	23,1%	28,2%	16,7%	1,3%	2,35
B	35,5%	32,1%	19,3%	10,3%	2,8%	2,13
C1	29,0%	34,4%	18,7%	14,5%	3,3%	2,29
C2	26,8%	39,4%	16,8%	14,3%	2,7%	2,27
D	33,1%	32,6%	19,2%	12,7%	2,4%	2,19
E	34,5%	38,4%	14,8%	8,7%	3,5%	2,08



# Gençlerin Gönüllülük Faaliyetleri Algısı

/ Sosyal yardım yapılan bireyin kişisel verilerinin (bilgileri, fotoğrafı) paylaşımı konusunda ne düşünüyorsunuz?

	Hiç uygun bulmuyorum	Uygun bulmuyorum	Ne uygun buluyorum ne uygun bulmuyorum	Uygun buluyorum	Tamamen uygun buluyorum	Ortalama
Türkiye Geneli	30,7%	34,7%	18,6%	13,1%	2,8%	2,23
Türk	28,9%	36,4%	18,8%	13,4%	2,5%	2,24
Kürt	36,6%	32,3%	18,2%	11,2%	1,7%	2,09
Arap	36,1%	23,0%	11,5%	16,4%	13,1%	2,48
Diğer	42,9%	19,0%	19,0%		19,0%	2,33
Cevap yok/Fikrim yok	33,3%	20,0%	23,3%	21,7%	1,7%	2,38
Dindar	31,7%	34,7%	17,4%	13,9%	2,3%	2,20
İslamcı	27,6%	37,9%	13,8%	17,2%	3,4%	2,31
Muhafazakar	25,9%	30,6%	20,2%	19,7%	3,6%	2,45
Türk Milliyetçisi	32,0%	30,6%	14,0%	13,0%	3,4%	2,18
Laik	28,1%	33,3%	18,5%	16,3%	3,7%	2,34
Atatürkçü	29,7%	34,8%	21,5%	11,4%	2,6%	2,22
Ulusalçı	26,5%	41,2%	11,8%	14,7%	5,9%	2,32
Liberal	44,4%	22,2%	18,5%	7,4%	7,4%	2,11
Kürt Milliyetçisi	25,7%	40,0%	17,1%	14,3%	2,9%	2,29
Apolitik	36,4%	30,9%	16,4%	16,4%		2,13
Sosyal Demokrat	38,1%	30,2%	15,9%	11,1%	4,8%	2,14
Sosyalist/Komünist	20,9%	34,9%	20,9%	18,6%	4,7%	2,51
Diğer	21,2%	39,4%	21,2%	18,2%		2,36
Fikrim yok/Cevap yok	34,1%	33,8%	22,2%	8,5%	1,4%	2,09

# Gençlerin Gönüllülük Faaliyetleri Algısı

/ Sosyal yardım yapılan bireyin kişisel verilerinin (bilgileri, fotoğrafı) paylaşımı konusunda ne düşünüyorsunuz?

	Hiç uygun bulmuyorum	Uygun bulmuyorum	Ne uygun buluyorum ne uygun bulmuyorum	Uygun buluyorum	Tamamen uygun buluyorum	Ortalama
Türkiye Geneli	30,7%	34,7%	18,6%	36,4%	13,1%	2,23
Modern	33,0%	34,9%	17,6%	36,5%	11,3%	2,17
Geleneksel Muhafazakar	28,6%	35,0%	18,2%	32,9%	16,7%	2,27
Dindar Muhafazakar	31,5%	37,4%	15,0%	40,8%	11,8%	2,2
Cevap yok/Fikrim yok	25,1%	30,0%	28,5%	37,4%	14,6%	2,38

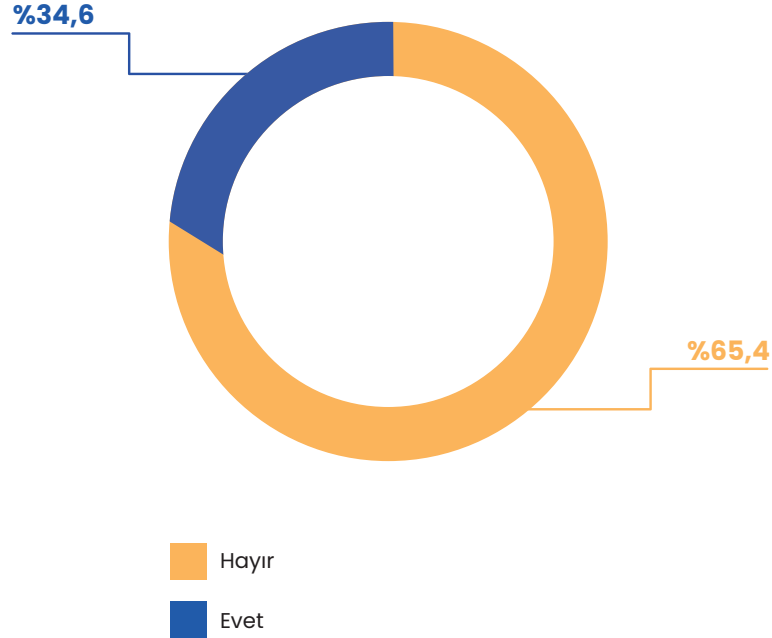
# Gençlerin Gönüllülük Faaliyetleri Algısı

/ Sosyal yardım yapılan bireyin kişisel verilerinin (bilgileri, fotoğrafı) paylaşımı konusunda ne düşünüyorsunuz?

	Hiç uygun bulmuyorum	Uygun bulmuyorum	Ne uygun buluyorum ne uygun bulmuyorum	Uygun buluyorum	Tamamen uygun buluyorum	Ortalama
Türkiye Geneli	30,7%	34,7%	18,6%	13,1%	2,8%	2,23
Hiç dindar değilim	34,6%	30,8%	20,8%	11,7%	2,1%	2,16
Dindar değilim	35,2%	29,5%	29,5%	5,7%		2,06
Ne dindarım ne değilim	26,9%	32,6%	23,1%	14,8%	2,6%	2,34
Dindarım	30,5%	38,5%	15,6%	12,6%	2,9%	2,19
Çok dindarım	36,8%	30,5%	11,5%	17,2%	4,0%	2,21

# Gençlerin Gönüllülük Faaliyetleri Algısı

/ Daha önce herhangi bir gönüllülük faaliyetinin muhatabı oldunuz mu?



# Gençlerin Gönüllülük Faaliyetleri Algısı

/ Daha önce herhangi bir gönüllülük faaliyetinin muhatabı oldunuz mu?

	Evet	Hayır
Türkiye Geneli	34,6%	65,4%
Erkek	39,5%	60,5%
Kadın	28,9%	71,1%
15-18 yaş	27,8%	72,2%
19-24 yaş	37,5%	62,5%
25-30 yaş	34,3%	65,7%
İlkokul/ilköğretim/Ortaokul mezunuyum	26,9%	73,1%
Lise mezunuyum	36,5%	63,5%
Üniversite mezunuyum	39,6%	60,4%
Yüksek Lisans/ Doktora mezunuyum	39,7%	60,3%

# Gençlerin Gönüllülük Faaliyetleri Algısı

/ Daha önce herhangi bir gönüllülük faaliyetinin muhatabı oldunuz mu?

	Hayır	Evet
Türkiye Geneli	34,6%	65,4%
3.000 TL ve Altı	30,6%	69,4%
3.001 - 6.000 TL	31,6%	68,4%
6.001 - 9.000 TL	39,8%	60,2%
9.001 - 12.000 TL	40,3%	59,7%
12.001 -17.000 TL	36,0%	64,0%
17.001 ve Üzeri TL	35,6%	64,4%
Ailem	30,9%	69,1%
Burs	28,1%	71,9%
Düzenli maaş	37,7%	62,3%
Eşim/Partnerim	26,5%	73,5%
Gelirim yok	28,1%	71,9%
Harçlık	43,9%	56,1%
Kendi işimi yapıyorum	41,3%	58,7%
Yarı zamanlı çalışma	34,8%	65,2%

# ■ Gençlerin Gönüllülük Faaliyetleri Algısı

/ Daha önce herhangi bir gönüllülük faaliyetinin muhatabı oldunuz mu?

	Evet	Hayır
Türkiye Geneli	34,6%	65,4%
AKDENİZ	32,0%	68,0%
EGE	38,8%	61,2%
MARMARA	34,2%	65,8%
KARADENİZ	40,3%	59,7%
İÇ ANADOLU	37,4%	62,6%
DOĞU ANADOLU	38,1%	61,9%
GÜNEYDOĞU ANADOLU	24,1%	75,9%
Köy/Kasaba	39,1%	60,9%
İlçe merkezi	39,2%	60,8%
İl merkezi	31,8%	68,2%
Büyükşehir/Metropol	32,7%	67,3%

# Gençlerin Gönüllülük Faaliyetleri Algısı

/ Borsa – Fon alım satım işlemlerine karşı tutumunuz nedir?

	Evet	Hayır
Türkiye Geneli	34,6%	65,4%
Öğrenciyim	32,0%	68,0%
Hem öğrenciyim hem çalışıyorum	46,5%	53,5%
Öğrenci değilim, çalışıyorum	35,7%	64,3%
Hem öğrenci değilim hem de çalışmıyorum	29,6%	70,4%
Çekirdek aile	35,2%	64,8%
Geniş aile	31,0%	69,0%
Ayrı yaşayan aile bireyleri	37,0%	63,0%
Evli	33,1%	66,9%
Bekar	35,5%	64,5%
Dul/Boşanmış	22,5%	77,5%
A	43,5%	56,5%
B	39,7%	60,3%
C1	35,0%	65,0%
C2	31,8%	68,2%
D	32,9%	67,1%
E	31,8%	68,2%



# Gençlerin Gönüllülük Faaliyetleri Algısı

/ Daha önce herhangi bir gönüllülük faaliyetinin muhatabı oldunuz mu?

	Evet	Hayır
Türkiye Geneli	34,6%	65,4%
Türk	35,2%	64,8%
Kürt	33,0%	67,0%
Arap	25,4%	74,6%
Diğer	68,2%	31,8%
Cevap yok/Fikrim yok	27,0%	73,0%
Dindar	35,7%	64,3%
İslamcı	36,6%	63,4%
Muhafazakar	37,6%	62,4%
Türk Milliyetçisi	39,1%	60,9%
Laik	43,0%	57,0%
Atatürkçü	35,2%	64,8%
Ulusalcı	41,2%	58,8%
Liberal	59,3%	40,7%
Kürt Milliyetçisi	23,3%	76,7%
Apolitik	28,8%	71,2%
Sosyal Demokrat	39,7%	60,3%
Sosyalist/Komünist	25,5%	74,5%
Diğer	21,2%	78,8%
Fikrim yok/Cevap yok	24,6%	75,4%

# Gençlerin Gönüllülük Faaliyetleri Algısı

/ Daha önce herhangi bir gönüllülük faaliyetinin muhatabı oldunuz mu?

	Evet	Hayır
Türkiye Geneli	34,6%	65,4%
Modern	38,7%	61,3%
Geleneksel Muhafazakar	33,8%	66,2%
Dindar Muhafazakar	34,6%	65,4%
Cevap yok/Fikrim yok	22,4%	77,6%



# TÜRKİYE'NİN GENÇLERİ

GÖNÜLLÜLÜK ALGISI



# TÜRKİYE'NİN GENÇLERİ

GÖNÜLLÜLÜK ALGISI





[www.tgsp.org.tr](http://www.tgsp.org.tr)