

TÜRKİYE'NİN GENÇLERİ

KÜLTÜR SANAT ALGISI



TÜRKİYE'NİN GENÇLERİ

KÜLTÜR SANAT ALGISI



İçindekiler

Araştırma Hakkında	4.
Örneklem	5.
Yönetici Özeti	6.
Araştırma Bulguları	10.
Yapılan Faaliyetler	12.
Kültür Sanat Politikası	19.
Kültür Sanat	29.
Geçmişten Günümüze	39.
Modern Sanat - Geleneksel Sanat	43.
Bilgi ve Yetenek	47.
İlgi Duyulan Alan	54.
Takip Edilen Mecralar	58.
Etkinliklere Katılım	62.
Toplumsal Etkisi	67.
Kişisel Hayat	74.
Sivil Toplum Kuruluşu	78.
Gelişim	86.

■ Arařtırma Hakkında

Türkiye genelinde yapılan bu arařtırmanın amacı;

- Türkiye'nin gençlerinin kültür sanata yönelik algılarının, demografik yapısına göre ölçmektir.
- Arařtırmada ayrıca gençlerin kültür sanata yönelik farklı alanlardaki tutumları yer almaktadır.



1.200

Anket yaş, cinsiyet ve eğitim özelliklerini temsil eden 1.200 örneklem ile gerçekleştirilmiştir.



CAWI

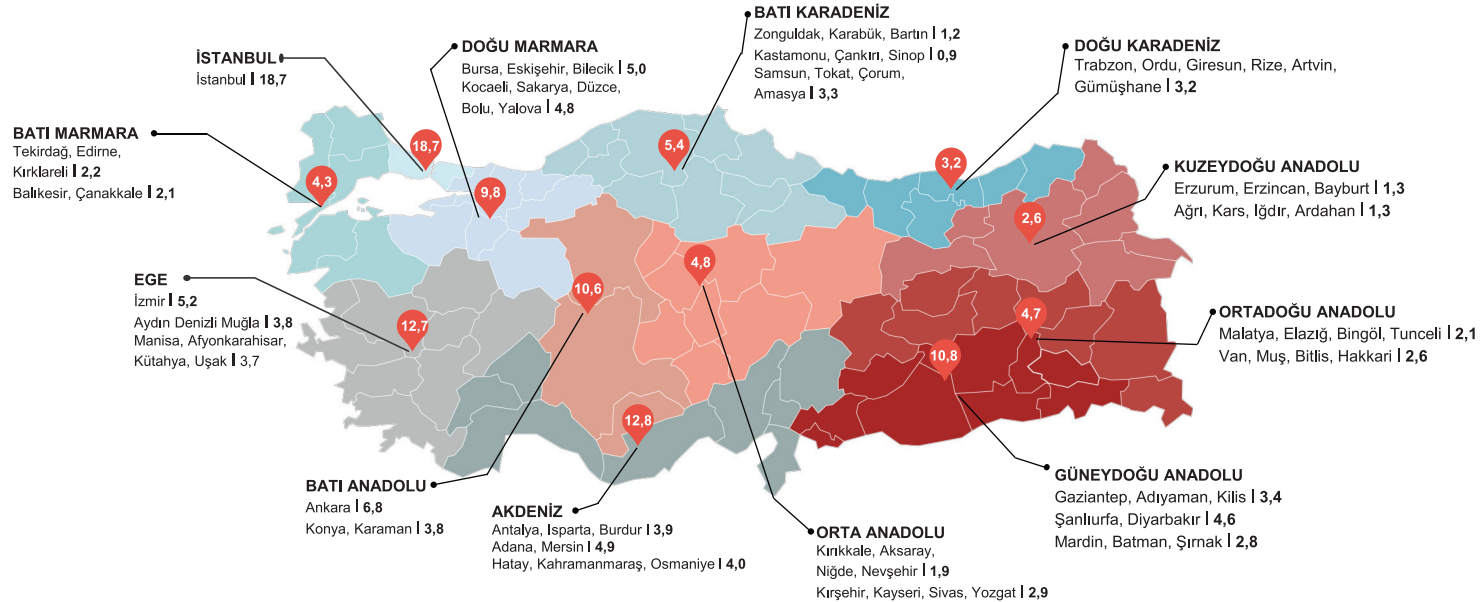
Kantitatif araştırma yöntemlerinden CAWI tekniđi ile 'Areda Survey'in Profil Bazlı Dijital Paneli' kullanılarak gerçekleştirilmiştir.



25– 29 Ocak 2024

Saha çalışması 25– 29 Ocak 2024 tarihleri arasında gerçekleştirilmiştir.

Örneklem



- Araştırma kapsamında Türkiye’de NUST’2 ye göre 26 ilde 18-30 yaş arası toplam 1.200 kişi ile görüşülmüştür.
- Örneklem tasarımında, anket yapılacak yerlerin belirlenmesinde Adrese Dayalı Nüfus Kayıt Sistemi 2022 yılı verileri kullanılmıştır.
- Araştırma kapsamında görüşülen bireylerin yaş, cinsiyet ve eğitim durumu TÜİK verilerine göre ağırlıklandırılmıştır.

Yönetici Özeti

Ocak - Şubat 2024 tarihleri arasında gerçekleştirilen bu araştırmada;

- 15-30 yaş grubundaki gençlerin kültür sanat algılarının çeşitli kategorilere göre bulguları yer almaktadır.
- Araştırmaya katılan gençlerin %96,5'i kültür sanat alanında yapılan faaliyetleri takip ettiğini belirtmiştir.
- Yapılan araştırmaya göre kadınların %98.3'ü kültür sanat alanında yapılan faaliyetleri takip ettiğini belirtirken, erkeklerde bu oran %94.7'dir.
- 'Yapılan faaliyetleri yeterli buluyor musunuz?' sorusuna verilen yanıtlarda; pozitif değerler toplamı %21,3 iken, negatif değerler toplamı %71,8'dir.
- 'Ülkemizde uygulanan kültür sanat politikalarını yeterli buluyor musunuz?' sorusuna verilen yanıtlarda; pozitif değerler toplamı %12,4 iken, negatif değerler toplamı %71,6'dır.
- 'Dünyada uygulanan kültür sanat politikalarını yeterli buluyor musunuz?' sorusuna verilen yanıtlarda ise; pozitif değerler toplamı %40,9 iken, negatif değerler toplamı %26,9'dur.
- Yapılan araştırmaya göre gençler, ülkemizde yapılan kültür ve sanat faaliyetlerinin oranını dünyaya göre 1 ile 10 arasında kıyasladıklarında, verdikleri yanıtın ortalama değeri 4,74'tür.

Yönetici Özeti

- 'Sizce sanat kimin içindedir?' sorusuna, gençlerin %43'ü «**Evrenseldir**», %36,8'i «**Toplum**» %18,9'u «**Sanat**» ve %1,2'si «**Seçkinler**» yanıtını vermiştir.
- Kültür sanat denilince gençlerin aklına gelen ilk kategori %76,5 oranla «**Tiyatro**», ikinci kategori %70,8 oranla «**Müzik**», üçüncü kategori %41,2 oranla «**Sinema**»'dır.
- Yapılan araştırmaya göre gençlerin %46,6'sı ülkemizde, kültür sanat dallarından en çok «**Sinema**»'ya önem verildiğini belirtmiştir.
- 'Geçmişten günümüze ülkemizdeki kültür sanatın faaliyetlerinin gelişimini yeterli buluyor musunuz?' sorusuna, gençlerin verdiği yanıtlarda; pozitif değerler toplamı %23,6 iken, negatif değerler toplamı %62,1'dir.
- Yapılan araştırmaya göre gençlerin %79,5'i «**Modern Sanatlar**»'a, %20,5'i ise «**Klasik Sanatlar**»'a ilgi duyduğunu belirtmiştir.
- Yapılan araştırmaya göre gençlerin %68,4'ü kültür ve sanat ile ilgili bilgi ve yeteneği olduğunu belirtmiştir. Bu gençlerin %41'i başlangıç, %49,3'ü orta, %9,6'sı ise ileri düzeyde bilgi ve yeteneğe sahip olduklarını belirtmiştir.
- Gençlerin %40,5'i «**Dramatik (Ritmik) Sanatlar**»'a, %40,3'ü «**İşitsel Sanatlar**»'a, %18'i ise «**Görsel Sanatlar**»'a daha çok ilgi duyduklarını belirtmiştir.

■ Yönetici Özeti

- Yapılan araştırmaya göre gençler, 'Kültür ve sanat faaliyetlerini hangi mecralar üzerinden takip ediyorsunuz?' sorusuna %84,8 oranla **«Sosyal medya»** yanıtını vermiştir.
- 'Kültür sanat etkinliklerine ne sıklıkla katılım sağlayabilirsiniz?' sorusuna, bgençlerin verdiği yanıtlar; %41,4 oranla **«Aylık»**, %18,2 oranla **«15 günlük»**, %20,3 oranla **«Haftalık»**'tir.
- Yapılan araştırmaya göre gençler, kültür ve sanat faaliyetlerine katılamama sebepleri arasında %41,5 oranla **«Zaman»** ve %22 oranla **«Nakit»** yanıtını verirken; seyrek katılma sebepleri arasında %57,7 oranla **«Nakit»** ve %22,1 oranla **«Zaman»** yanıtını vermiştir.
- 'Kültür sanat faaliyetlerinin toplumsal etkisi olduğunu düşünüyor musunuz?' sorusuna gençlerin %97,6'sı **«Evet»** yanıtını vermiştir.
- 'Kültür sanat faaliyetlerinin topluma nasıl etkileri vardır?' sorusuna, gençlerin %49'u **«Sanat, toplumda pozitif değişimlere katkı sağlar»**, %33,3'ü **«Sanatın toplumsal sorunlara duyarlılık kazandıracığına inanıyorum»**, %14,1'i **«Sanat, kültürel çeşitliliği destekler»** yanıtını vermiştir.
- Yapılan araştırmaya göre gençler 'Kültür sanat faaliyetleri kişisel hayatınızda nasıl bir karşılık bulmaktadır?' sorusuna %57,4 oranla **«Kültür ve sanat konuları ile hobi olarak ilgilenmekteyim»** yanıtını vermiştir.

■ Yönetici Özeti

- Gençlerin %10,8'i ülkemizde kültür sanat alanında faaliyet gösteren bir Sivil Toplum Kuruluşuna üye olduğunu belirtmiştir.
- 'Ülkemizde kültür sanat alanında faaliyet gösteren bir Sivil Toplum Kuruluşlarının hangi faaliyetlerine katılıyorsunuz?' sorusuna, gençlerin %12,3'ü 'Sahne gösterileri \Söyleşiler Yarışmalar', %10,6'sı «**Sergi**», %9,1'i «**Yayın Takibi (dergi, makale, araştırma vb.)**», %7,1'i «**Kültür gezileri**» yanıtını verirken, %52'si «**Katılmıyorum**» yanıtını vermiştir.
- Yapılan araştırmaya göre 'Ülkemizde kültür sanat alanında faaliyet gösteren Sivil Toplum kuruluşlarından hangilerini tanıyorsunuz?' sorusuna gençlerin %16,3'ü «**İstanbul Kültür Sanat Vakfı**» yanıtını verirken %59,8'i hiçbir Sivil Toplum Kuruluşunu tanımadığını belirtmiştir.
- 'Ülkemizde kültür sanat alanında geliştirilmesi gereken husus/hususlar var mıdır?' sorusuna gençlerin %94,7'si «**Evet**» yanıtını vermiştir.
- Yapılan araştırmaya göre gençler 'Ülkemizde kültür sanat alanında geliştirilmesi gereken hususların neler olduğunu düşünüyorsunuz?' sorusuna %18,9 oranla «**Etkinliklerin sayı ve çeşitliliğinin artırılması**» yanıtını vermiştir.
- Gençler 'Ülkemizde kültür sanat faaliyetleri yaygınlaştırmak için neler yapılabilir?' sorusuna, %30,9 oranla «**Ücretsiz veya az ücrette programlar/etkinlikler düzenlemek**», %15,7 oranla «**Daha çok tanıtım/reklam yapmak**», %13,8 oranla ise «**Her şehirde etkinlik/atölye/sahne sayısını artırmak**» yanıtlarını vermişlerdir.

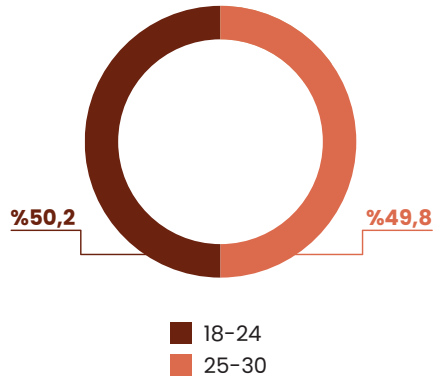
Demografi

Demografi

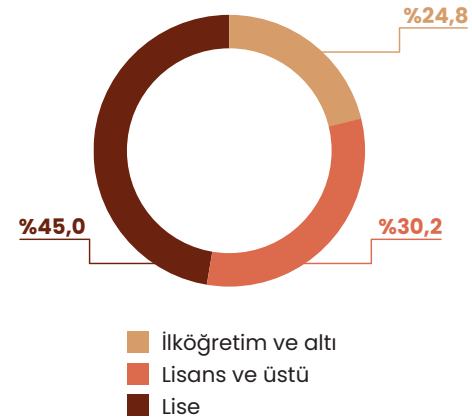
Cinsiyet



/Yaş



/Eğitim





Yapılan Faaliyetler

■ Yapılan Faaliyetler

/ Ülkemizde kültür sanat alanında yapılan faaliyetleri takip ediyor musunuz?



	Frekans	%
Evet	1158	96.5
Hayır	42	3.5
Toplam	1.200	1.200

■ Yapılan Faaliyetler

/ Ülkemizde kültür sanat alanında yapılan faaliyetleri takip ediyor musunuz?

*Demografik yapıya göre

Cinsiyet	Evet	Hayır	Toplam
Kadın	98.3	1.7	100.0
Erkek	94.7	5.3	100.0
Yaş			
18-24 yaş	94.8	5.2	100.0
25-30 yaş	98.2	1.8	100.0
Eğitim			
İlköğretim ve altı	99.6	0.4	100.0
Lise	93.9	6.1	100.0
Lisans ve üstü	96.8	3.2	100.0

■ Yapılan Faaliyetler

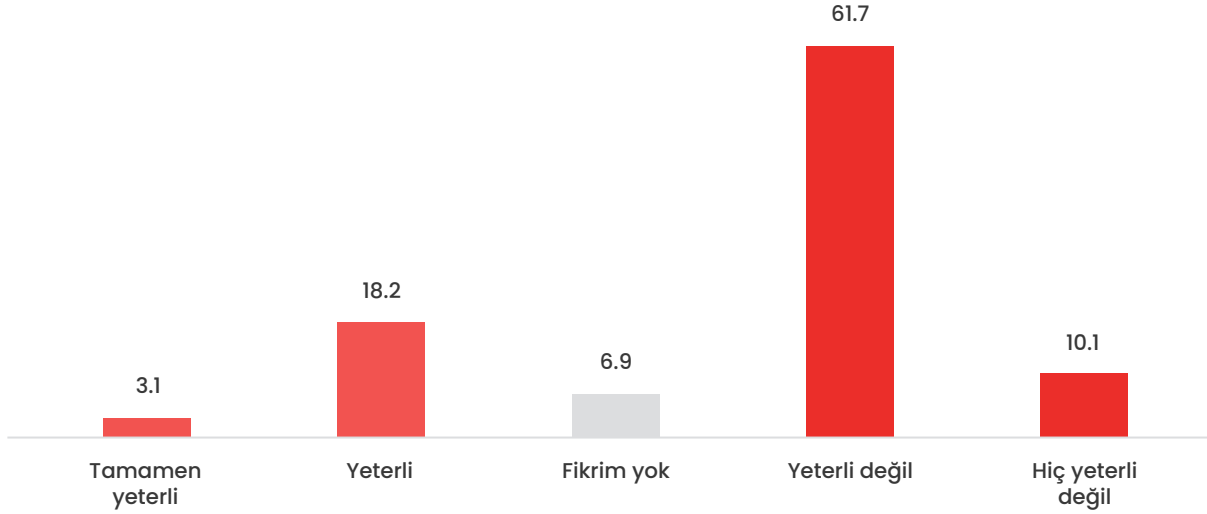
/ Ülkemizde kültür sanat alanında yapılan faaliyetleri takip ediyor musunuz?

*Bölgeye göre

	Evet	Hayır	Toplam
Akdeniz Bölgesi	95.8	4.2	100.0
Doğu Anadolu Bölgesi	99.7	0.3	100.0
Ege Bölgesi	99.1	0.9	100.0
Güneydoğu Anadolu Bölgesi	88.4	11.6	100.0
İç Anadolu Bölgesi	98.4	1.6	100.0
Marmara Bölgesi	97.1	2.9	100.0
Karadeniz Bölgesi	96.6	3.4	100.0

■ Yapılan Faaliyetler

/ Yapılan faaliyetleri yeterli buluyor musunuz?



Pozitif Değerler Toplamı
%21,3

Negatif Değerler Toplamı
%71,8



Kültür sanat alanında yapılan faaliyetleri takip edenlere sorulmuştur.

■ Yapılan Faaliyetler

/ Yapılan faaliyetleri yeterli buluyor musunuz?

*Demografik yapıya göre

Cinsiyet	Tamamen yeterli	Yeterli	Fikrim yok	Yeterli değil	Hiç yeterli değil	Toplam
Kadın	3.8	18.5	8.3	61.6	7.9	100.0
Erkek	2.5	17.9	5.6	61.7	12.3	100.0
Yaş						
18-24 yaş	3.3	15.7	8.4	62.8	9.8	100.0
25-30 yaş	3.0	20.6	5.5	60.6	10.3	100.0
Eğitim						
İlköğretim ve altı	29.6	4.8	1.3	59.3	5.0	100.0
Lise	5.8	13.4	10.1	55.6	15.1	100.0
Lisans ve üstü	1.8	19.4	6.6	62.7	9.5	100.0

Kültür sanat alanında yapılan faaliyetleri takip edenlere sorulmuştur.

■ Yapılan Faaliyetler

/ Yapılan faaliyetleri yeterli buluyor musunuz?

*Bölgeye göre

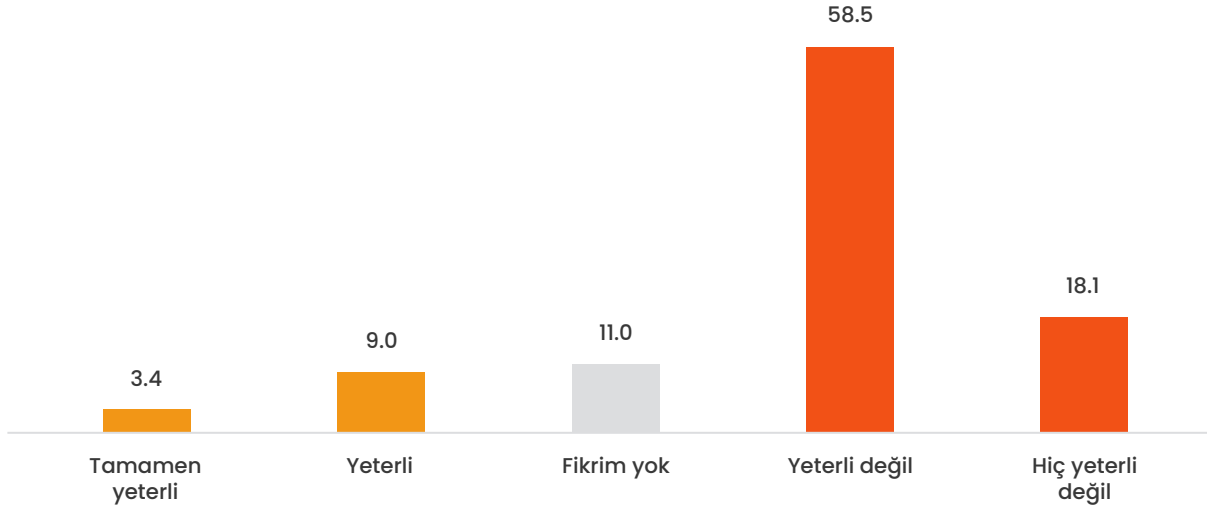
	Tamamen yeterli	Yeterli	Fikrim yok	Yeterli değil	Hiç yeterli değil	Toplam
Akdeniz Bölgesi	3.9	12.6	1.6	72.8	9.1	100.0
Doğu Anadolu Bölgesi	6.3	12.0	22.3	51.9	7.5	100.0
Ege Bölgesi	3.1	14.2	3.3	58.7	20.6	100.0
Güneydoğu Anadolu Bölgesi	1.6	20.3	1.0	66.1	11.1	100.0
İç Anadolu Bölgesi	2.2	20.8	6.2	57.9	12.9	100.0
Marmara Bölgesi	3.3	21.8	6.7	59.6	8.6	100.0
Karadeniz Bölgesi	0.0	17.3	5.7	73.2	3.8	100.0

Kültür sanat alanında yapılan faaliyetleri takip edenlere sorulmuştur.

Kltr Sanat **Politikası**

■ Kültür Sanat Politikası

/ Ülkemizde uygulanan kültür sanat politikalarını yeterli buluyor musunuz?



Pozitif Değerler Toplamı
%12,4

Negatif Değerler Toplamı
%71,6



■ Kültür Sanat Politikası

/ Ülkemizde uygulanan kültür sanat politikalarını yeterli buluyor musunuz?

*Demografik yapıya göre

Cinsiyet	Tamamen yeterli	Yeterli	Fikrim yok	Yeterli değil	Hiç yeterli değil	Toplam
Kadın	4.3	9.1	12.4	59.7	14.4	100.0
Erkek	2.5	8.8	9.7	57.4	21.6	100.0
Yaş						
18-24 yaş	4.7	7.2	11.9	59.4	16.9	100.0
25-30 yaş	2.1	10.7	10.1	57.7	19.3	100.0
Eğitim						
İlköğretim ve altı	55.7	4.4	7.4	15.9	16.6	100.0
Lise	3.4	10.3	17.0	55.6	12.7	100.0
Lisans ve üstü	1.6	8.9	10.2	60.3	19.0	100.0

■ Kültür Sanat Politikası

/ Ülkemizde uygulanan kültür sanat politikalarını yeterli buluyor musunuz?

*Demografik yapıya göre

	Tamamen yeterli	Yeterli	Fikrim yok	Yeterli değil	Hiç yeterli değil	Toplam
Akdeniz Bölgesi	-	8.2	12.3	61.8	17.8	100.0
Doğu Anadolu Bölgesi	12.9	6.3	14.7	52.1	13.9	100.0
Ege Bölgesi	5.8	6.6	9.0	59.3	19.3	100.0
Güneydoğu Anadolu Bölgesi	-	10.5	7.4	66.4	15.7	100.0
İç Anadolu Bölgesi	2.6	9.4	10.0	57.8	20.2	100.0
Marmara Bölgesi	2.4	11.6	10.5	55.0	20.5	100.0
Karadeniz Bölgesi	2.5	2.3	15.4	66.9	12.9	100.0

■ Kültür Sanat Politikası

/ Dünyada uygulanan kültür sanat politikalarını yeterli buluyor musunuz?



Pozitif Değerler Toplamı
%40,9

Negatif Değerler Toplamı
%26,9



■ Kültür Sanat Politikası

/ Dünyada uygulanan kültür sanat politikalarını yeterli buluyor musunuz?

*Demografik yapıya göre

Cinsiyet	Tamamen yeterli	Yeterli	t	Yeterli değil	Hiç yeterli değil	Toplam
Kadın	8.4	33.1	37.3	19.6	1.6	100.0
Erkek	6.1	34.3	27.4	28.2	4.1	100.0
Yaş						
18-24 yaş	9.3	31.2	31.7	25.3	2.6	100.0
25-30 yaş	5.1	36.2	32.8	22.7	3.2	100.0
Eğitim						
İlköğretim ve altı	54.0	21.9	9.6	14.4	-	100.0
Lise	3.5	34.6	28.5	27.8	5.7	100.0
Lisans ve üstü	6.2	34.0	33.6	23.7	2.5	100.0

■ Kültür Sanat Politikası

/ Dünyada uygulanan kültür sanat politikalarını yeterli buluyor musunuz?

*Bölgeye göre

	Tamamen yeterli	Yeterli	Fikrim yok	Yeterli değil	Hiç yeterli değil	Toplam
Akdeniz Bölgesi	4.4	24.4	35.8	30.9	4.6	100.0
Doğu Anadolu Bölgesi	20.4	34.8	32.5	10.8	1.5	100.0
Ege Bölgesi	8.7	25.2	32.1	28.4	5.7	100.0
Güneydoğu Anadolu Bölgesi	3.9	24.1	22.6	42.0	7.4	100.0
İç Anadolu Bölgesi	3.8	37.7	36.9	20.5	1.1	100.0
Marmara Bölgesi	4.8	42.4	30.7	20.2	1.9	100.0
Karadeniz Bölgesi	11.7	25.7	39.2	23.3	0.0	100.0

■ Kültür Sanat Politikası

/ Ülkemizde yapılan kültür ve sanat faaliyetlerinin oranını dünyaya göre 1 ile 10 arasında kıyaslar mısınız?



1- Kötü

10-Çok iyi

	Frekans	%
1	53	4.4
2	68	5.7
3	176	14.6
4	260	21.6
5	263	21.9
6	180	15.0
7	129	10.7
8	36	3.0
9	13	1.1
10	22	1.9
Toplam	1.200	100.0

Pozitif Değerler Toplamı; **%31,8**

Negatif Değerler Toplamı; **%68,2**

■ Kültür Sanat Politikası

/ Ülkemizde yapılan kültür ve sanat faaliyetlerinin oranını dünyaya göre 1 ile 10 arasında kıyaslar mısınız?

*Demografik yapıya göre

Cinsiyet	Ortalama
Kadın	4.72
Erkek	4.76
Yaş	
18-24 yaş	4.55
25-30 yaş	4.92
Eğitim	
İlköğretim ve altı	6.41
Lise	4.64
Lisans ve üstü	4.70

■ Kltr Sanat Politikası

/ lkemizde yapılan kltr ve sanat faaliyetlerinin oranını dnyaya gre 1 ile 10 arasında kıyaslar mısınız?

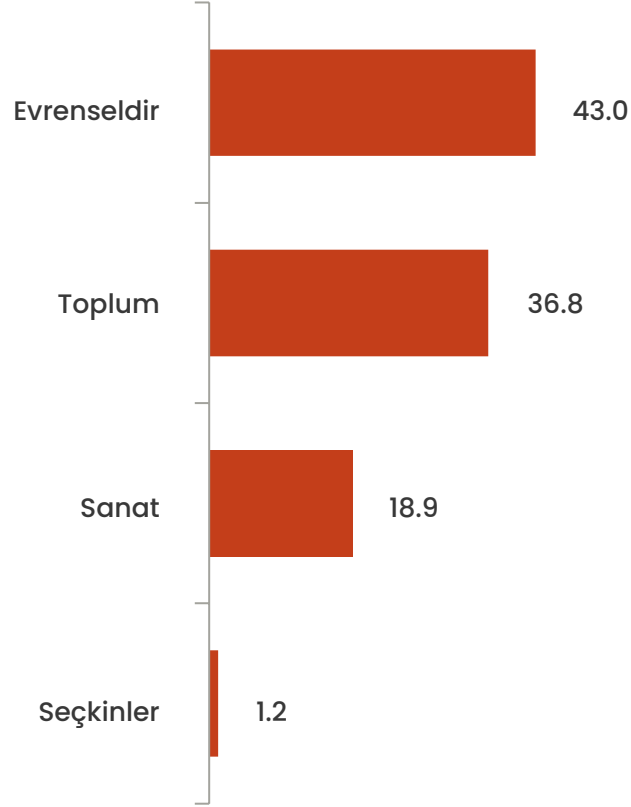
*Blgeye gre

	Ortalama
Akdeniz Blgesi	4.45
Doęu Anadolu Blgesi	5.14
Ege Blgesi	4.25
Gneydoęu Anadolu Blgesi	4.33
İç Anadolu Blgesi	4.78
Marmara Blgesi	4.96
Karadeniz Blgesi	4.66

Kltr Sanat

■ Kltr Sanat

/ Sizce sanat kimin iindir?



■ Kùltür Sanat

/ Sizce sanat kimin içindir?

*Demografik yapıya göre

Cinsiyet	Toplum	Sanat	Seçkinler	Evrenseldir	Toplam
Kadın	28.5	17.4	1.6	52.5	100.0
Erkek	44.7	20.5	0.8	34.1	100.0
Yaş					
18-24 yaş	37.5	19.6	1.5	41.3	100.0
25-30 yaş	36.1	18.3	0.9	44.7	100.0
Eğitim					
İlköğretim ve altı	42.2	26.8	-	31.0	100.0
Lise	34.1	19.7	4.0	42.2	100.0
Lisans ve üstü	37.1	18.6	0.8	43.5	100.0

■ Kültür Sanat

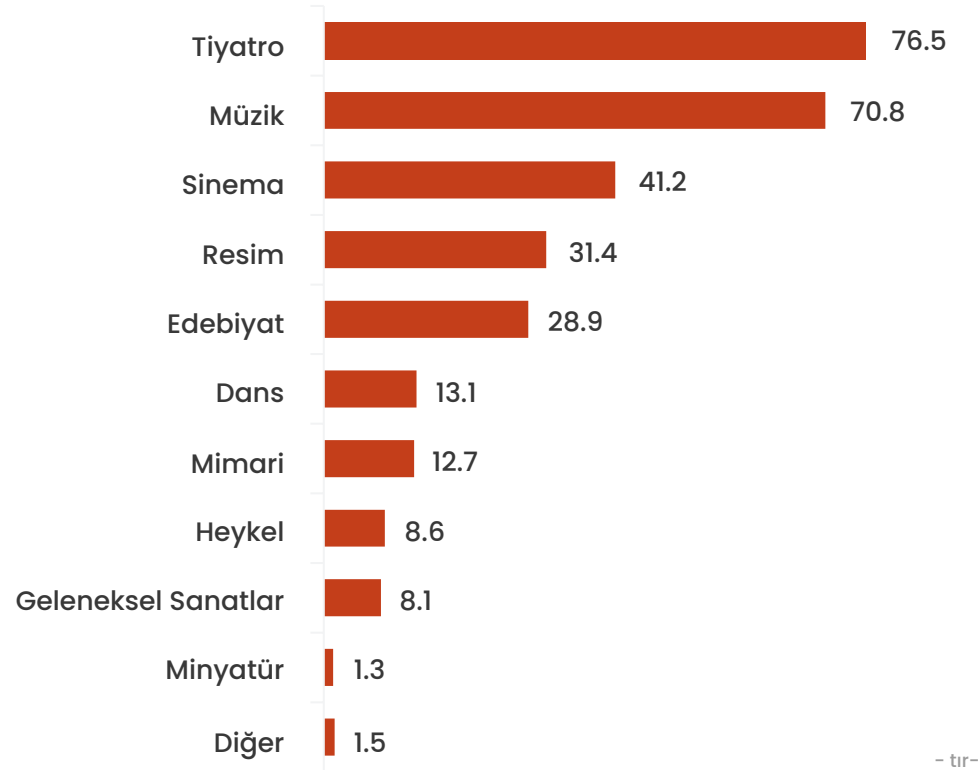
/ Sizce sanat kimin içindir?

*Bölgeye göre

	Toplum	Sanat	Seçkinler	Evrenseldir	Toplam
Akdeniz Bölgesi	31.4	23.0	1.9	43.7	100.0
Doğu Anadolu Bölgesi	42.7	18.8	4.3	34.2	100.0
Ege Bölgesi	25.0	20.4	0.0	54.6	100.0
Güneydoğu Anadolu Bölgesi	40.2	13.4	1.7	44.6	100.0
İç Anadolu Bölgesi	38.1	16.5	0.5	44.9	100.0
Marmara Bölgesi	36.4	20.6	0.6	42.4	100.0
Karadeniz Bölgesi	42.9	17.8	0.0	39.2	100.0

■ Kültür Sanat

/ Kültür sanat denilince aklınıza gelen ilk 3 kategori hangisidir?



- trr-

■ Kültür Sanat

/ Kültür sanat denilince aklınıza gelen ilk 3 kategori hangisidir?

*Demografik yapıya göre

Cinsiyet	Sinema	Tiyatro	Resim	Müzik	Heykel	Dans	Edebiyat	Mimari	Geleneksel sanatlar	Minyatür	Diğer
Kadın	29.6	78.9	37.7	68.1	8.5	16.5	29.2	12.4	7.9	2.6	2.6
Erkek	52.3	74.2	25.4	73.5	8.7	9.8	28.6	13.1	8.2	0.1	0.5
Yaş											
18-24 yaş	45.3	70.6	29.4	69.3	7.5	11.6	28.8	12.8	11.0	2.2	2.8
25-30 yaş	36.9	82.5	33.4	72.4	9.8	14.7	29.0	12.7	5.1	0.4	0.2
Eğitim											
İlköğretim ve altı	50.0	30.1	19.4	37.4	1.8	2.5	2.2	18.7	26.3	25.9	25.9
Lise	46.3	69.2	33.3	70.1	10.3	9.1	33.2	15.6	7.6	1.8	0.5
Lisans ve üstü	40.0	79.3	31.5	72.1	8.6	14.1	29.1	12.1	7.5	0.4	0.8

■ Kültür Sanat

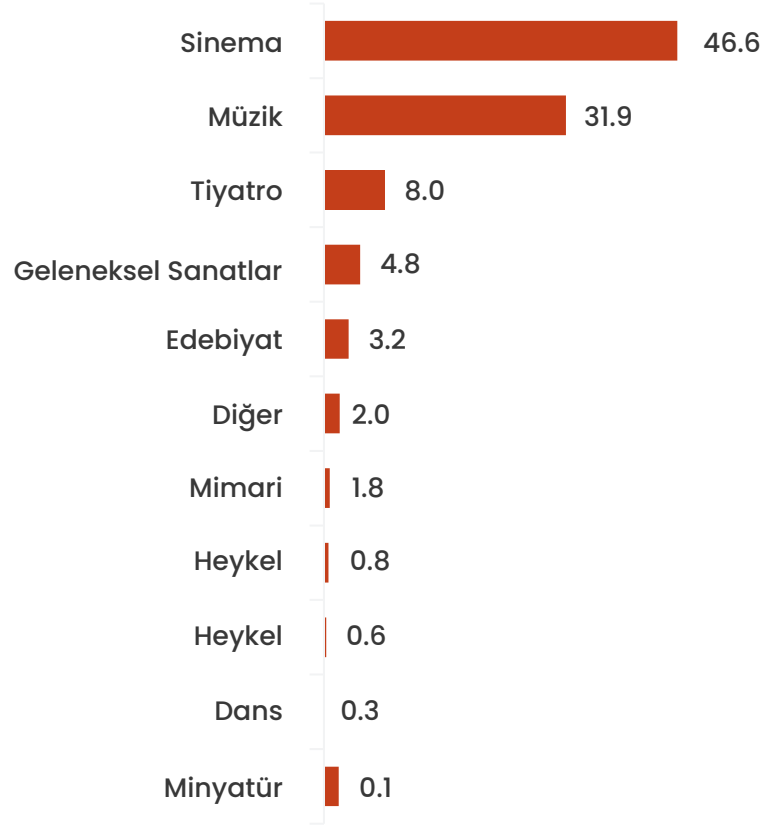
/ Kültür sanat denilince aklınıza gelen ilk 3 kategori hangisidir?

*Bölgeye göre

	Sinema	Tiyatro	Resim	Müzik	Heykel	Dans	Edebiyat	Mimari	Geleneksel sanatlar	Minyatür	Diğer
Akdeniz Bölgesi	44.3	69.8	38.7	85.1	7.8	6.5	19.9	13.6	8.6	1.9	1.9
Doğu Anadolu Bölgesi	40.3	70.2	27.9	66.4	1.5	16.6	32.3	4.0	13.4	6.3	6.3
Ege Bölgesi	48.6	79.1	37.4	69.3	9.4	15.2	26.9	8.0	11.0	0.3	-
Güneydoğu Anadolu Bölgesi	36.8	88.4	17.1	70.1	10.4	13.6	36.1	3.3	13.1	-	1.0
İç Anadolu Bölgesi	32.6	79.6	29.5	67.0	9.8	14.4	34.3	18.5	11.2	0.2	25.9
Marmara Bölgesi	44.9	73.7	35.3	70.1	11.3	10.2	26.6	15.4	5.1	0.9	0.8
Karadeniz Bölgesi	37.1	80.7	28.9	68.6	3.6	24.6	27.2	22.5	2.0	-	0.9

■ Kültür Sanat

/ Ülkemizde hangi kültür sanat dalına daha çok önem veriliyor?



Kültür Sanat

/ Ülkemizde hangi kültür sanat dalına daha çok önem veriliyor?

*Demografik yapıya göre

Cinsiyet	Sinema	Tiyatro	Resim	Müzik	Heykel	Dans	Edebiyat	Mimari	Geleneksel sanatlar	Minyatür	Diğer
Kadın	46.2	6.9	0.9	31.5	-	0.5	2.6	2.3	6.3	0.1	2.8
Erkek	47.0	9.1	0.7	32.3	1.1	0.2	3.9	1.3	3.4	0.1	1.1
Yaş											
18-24 yaş	45.1	9.0	0.6	27.8	1.2	0.6	3.8	3.0	6.0	0.1	2.8
25-30 yaş	48.0	7.0	1.0	36.0	0.0	0.1	2.6	0.5	3.6	-	1.1
Eğitim											
İlköğretim ve altı	31.7	3.9	0.0	14.9	14.0	1.3	-	-	8.2	-	25.9
Lise	47.5	10.5	1.4	27.7	-	0.5	4.3	1.6	5.3	-	1.1
Lisans ve üstü	46.9	7.8	0.7	33.2	0.2	0.3	3.2	1.8	4.6	0.1	1.3

■ Kültür Sanat

/ Ülkemizde hangi kültür sanat dalına daha çok önem veriliyor?

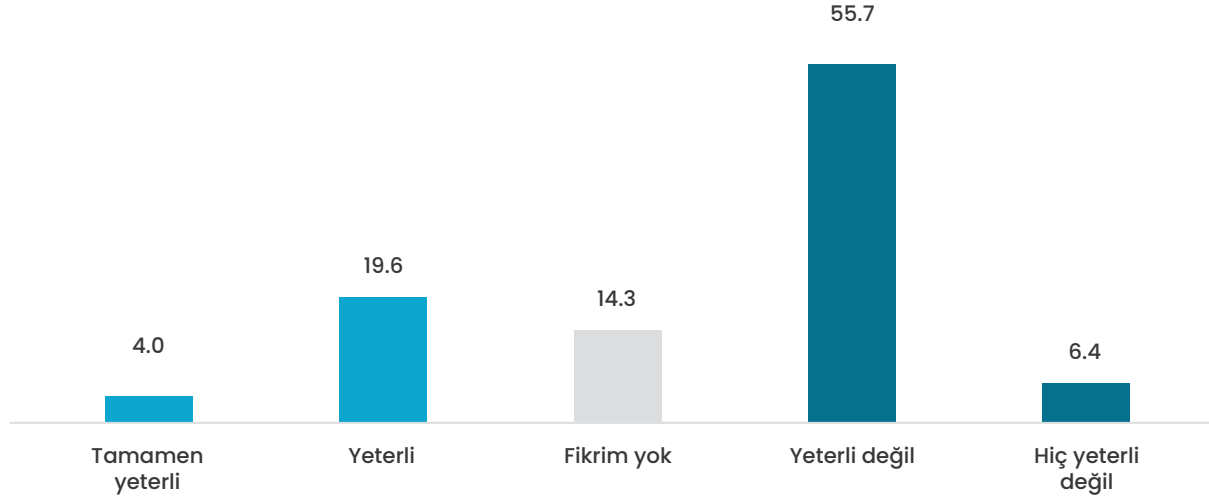
*Bölgeye göre

	Sinema	Tiyatro	Resim	Müzik	Heykel	Dans	Edebiyat	Mimari	Geleneksel sanatlar	Minyatür	Diğer
Akdeniz Bölgesi	47.4	5.8	-	26.3	3.4	-	6.5	-	10.2	-	0.4
Doğu Anadolu Bölgesi	46.4	6.3	-	34.4	-	1.1	1.8	0.7	1.8	-	7.4
Ege Bölgesi	38.8	8.1	1.0	36.3	-	-	10.3	0.9	3.7	-	0.9
Güneydoğu Anadolu Bölgesi	45.8	15.5	1.0	24.2	-	1.2	0.9	5.8	5.1	-	0.4
İç Anadolu Bölgesi	53.5	5.7	1.1	28.8	0.3	-	3.5	1.1	4.5	0.4	1.3
Marmara Bölgesi	47.3	7.1	1.2	33.3	0.4	0.1	2.4	2.0	4.5	0.1	1.6
Karadeniz Bölgesi	38.9	10.4	-	43.8	-	-	-	1.0	3.4	-	2.5

Geçmişten
Günümüze

Geçmişten Günümüze

/ Geçmişten günümüze ülkemizdeki kültür sanat faaliyetlerinin gelişimini yeterli buluyor musunuz?



Pozitif Değerler Toplamı
%23,6

Negatif Değerler Toplamı
%62,1



Geçmişten Günümüze

/ Geçmişten günümüze ülkemizdeki kültür sanat faaliyetlerinin gelişimini yeterli buluyor musunuz?

*Demografik yapıya göre

Cinsiyet	Tamamen yeterli	Yeterli	Fikrim yok	Yeterli değil	Hiç yeterli değil	Toplam
Kadın	4.6	16.6	17.3	55.6	6.0	100.0
Erkek	3.4	22.5	11.6	55.7	6.8	100.0
Yaş						
18-24 yaş	4.9	20.3	15.2	52.8	6.8	100.0
25-30 yaş	3.1	18.8	13.6	58.5	6.0	100.0
Eğitim						
İlköğretim ve altı	57.1	14.4	11.1	4.4	13.0	100.0
Lise	0.7	21.1	14.6	57.9	5.7	100.0
Lisans ve üstü	2.7	19.5	14.4	57.1	6.3	100.0

Geçmişten Günümüze

/ Geçmişten günümüze ülkemizdeki kültür sanat faaliyetlerinin gelişimini yeterli buluyor musunuz?

*Bölgeye göre

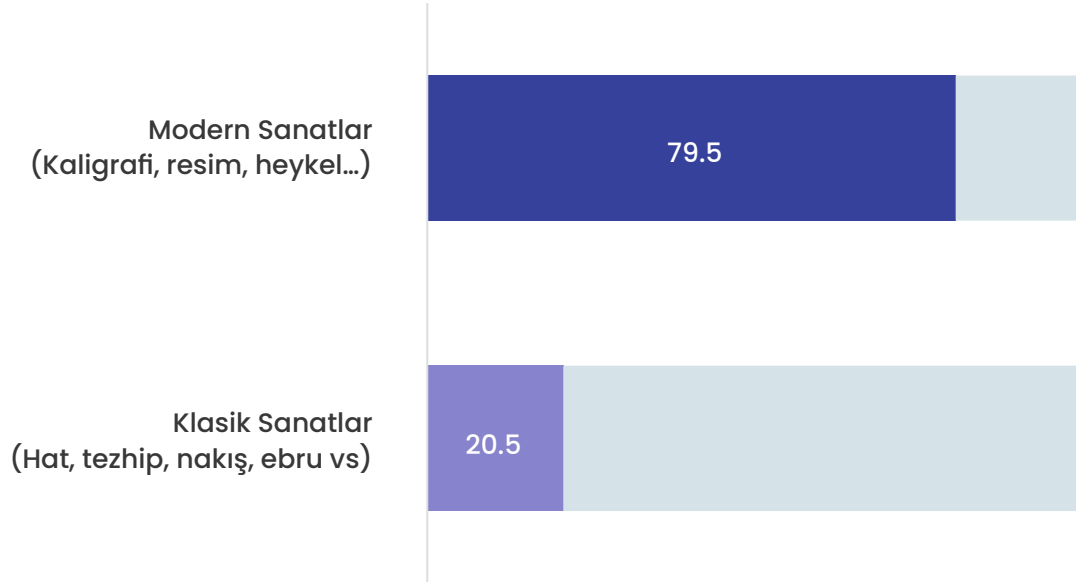
	Tamamen yeterli	Yeterli	Fikrim yok	Yeterli değil	Hiç yeterli değil	Toplam
Akdeniz Bölgesi	4.6	24.4	14.6	54.6	1.9	100.0
Doğu Anadolu Bölgesi	13.3	13.3	21.1	42.9	9.4	100.0
Ege Bölgesi	2.5	25.4	14.6	49.3	8.2	100.0
Güneydoğu Anadolu Bölgesi	4.0	15.4	14.4	63.6	2.7	100.0
İç Anadolu Bölgesi	1.5	21.7	9.9	59.7	7.3	100.0
Marmara Bölgesi	2.3	20.5	12.3	57.2	7.8	100.0
Karadeniz Bölgesi	2.5	14.9	20.9	57.1	4.7	100.0



**Modern Sanat –
Geleneksel Sanat**

■ Modern Sanat–Geleneksel Sanat

/ Kùltür sanat alanında klasik sanatlara mı daha çok ilgi duyuyorsunuz yoksa modern sanatlara mı?



Modern Sanat–Geleneksel Sanat

/ Kùltür sanat alanında klasik sanatlara mı daha çok ilgi duyuyorsunuz yoksa modern sanatlara mı?

*Demografik yapıya göre

Cinsiyet	Klasik Sanatlar	Modern Sanatlar	Toplam
Kadın	16.9	83.1	100.0
Erkek	23.9	76.1	100.0
Yaş			
18-24 yaş	22.8	77.2	100.0
25-30 yaş	18.1	81.9	100.0
Eğitim			
İlköğretim ve altı	34.2	65.8	100.0
Lise	17.0	83.0	100.0
Lisans ve üstü	20.6	79.4	100.0

■ Modern Sanat–Geleneksel Sanat

/ **Kültür sanat alanında klasik sanatlara mı daha çok ilgi duyuyorsunuz yoksa modern sanatlara mı?**

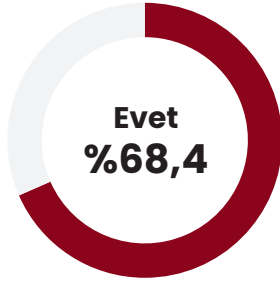
*Bölgeye göre

	Klasik Sanatlar	Modern Sanatlar	Toplam
Akdeniz Bölgesi	8.9	91.1	100.0
Doğu Anadolu Bölgesi	31.9	68.1	100.0
Ege Bölgesi	12.5	87.5	100.0
Güneydoğu Anadolu Bölgesi	42.9	57.1	100.0
İç Anadolu Bölgesi	18.1	81.9	100.0
Marmara Bölgesi	13.1	86.9	100.0
Karadeniz Bölgesi	29.4	70.6	100.0

**Bilgi ve
Yetenek**

■ Bilgi ve Yetenek

/ Kltr ve sanat ile ilgili bilgi ve/veya yeteneęiniz var mı?



	Frekans	%
Ev	821	68.4
Hayır	379	31.6
Toplam	1200	1.200

Bilgi ve Yetenek

/ Kùltür ve sanat ile ilgili bilgi ve/veya yeteneđiniz var mı?

*Demografik yapıya göre

Cinsiyet	Evet	Hayır	Toplam
Kadın	67.3	32.7	100.0
Erkek	69.5	30.5	100.0
Yaş			
18-24 yaş	69.7	30.3	100.0
25-30 yaş	67.2	32.8	100.0
Eđitim			
İlköđretim ve altı	88.9	11.1	100.0
Lise	63.0	37.0	100.0
Lisans ve üstü	68.6	31.4	100.0

Bilgi ve Yetenek

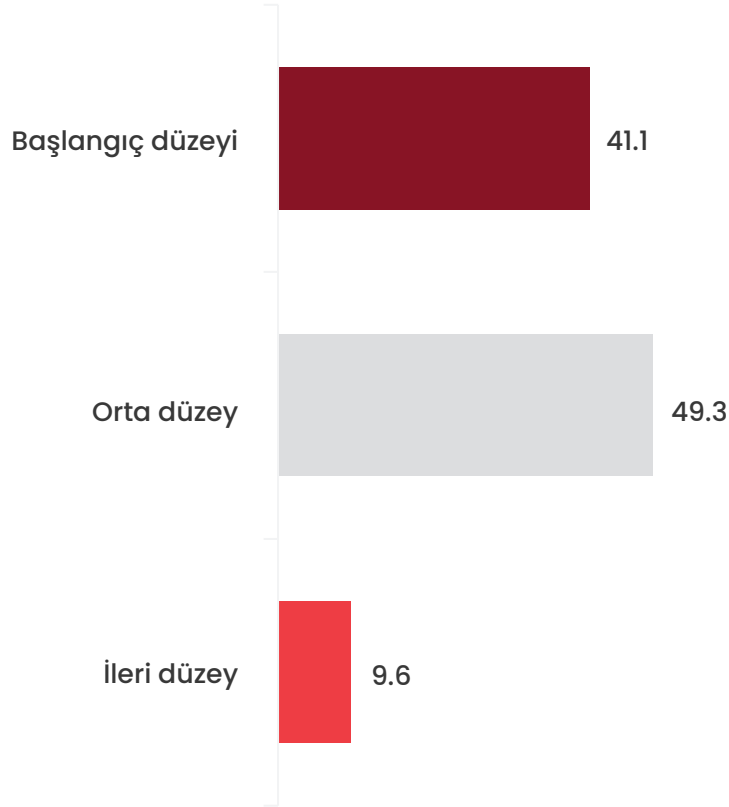
/ Kùltür ve sanat ile ilgili bilgi ve/veya yeteneđiniz var mı?

*Bölgeye göre

	Evet	Hayır	Toplam
Akdeniz Bölgesi	72.6	27.4	100.0
Dođu Anadolu Bölgesi	78.5	21.5	100.0
Ege Bölgesi	79.8	20.2	100.0
Güneydođu Anadolu Bölgesi	51.8	48.2	100.0
İç Anadolu Bölgesi	70.9	29.1	100.0
Marmara Bölgesi	67.8	32.2	100.0
Karadeniz Bölgesi	58.8	41.2	100.0

■ Bilgi ve Yetenek

/ Düzeyini belirtir misiniz?



Kültür sanat ile ilgili bilgi ve/veya yeteneği olanlara sorulmuştur.

Bilgi ve Yetenek

/ Düzeyini belirtir misiniz?

*Demografik yapıya göre

Cinsiyet	Başlangıç düzeyi	Orta düzey	İleri düzey	Toplam
Kadın	52.3	39.9	7.8	100.0
Erkek	30.6	58.1	11.3	100.0
Yaş				
18-24 yaş	41.8	48.3	10.0	100.0
25-30 yaş	40.2	50.4	9.3	100.0
Eğitim				
İlköğretim ve altı	34.0	36.4	29.6	100.0
Lise	43.4	41.7	14.9	100.0
Lisans ve üstü	41.0	51.1	8.0	100.0

Kültür sanat ile ilgili bilgi ve yeteneği olanlara sorulmuştur.

Bilgi ve Yetenek

/ Düzeyini belirtir misiniz?

*Bölgeye göre

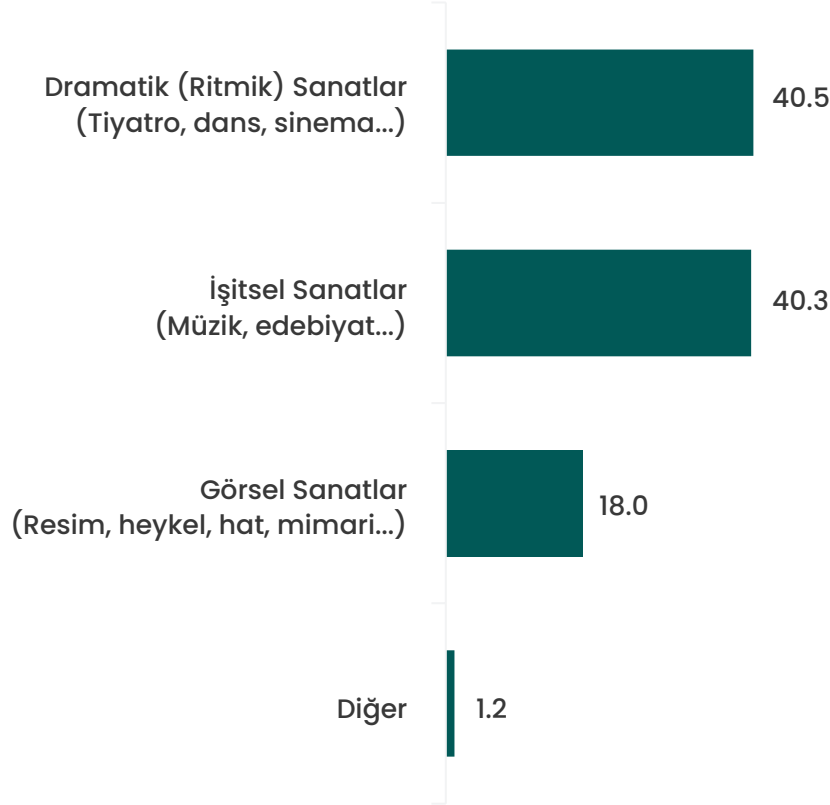
	Başlangıç düzeyi	Orta düzey	İleri düzey	Toplam
Akdeniz Bölgesi	34.4	62.7	2.9	100.0
Doğu Anadolu Bölgesi	60.5	24.3	15.2	100.0
Ege Bölgesi	27.1	57.9	14.9	100.0
Güneydoğu Anadolu Bölgesi	38.8	56.4	4.8	100.0
İç Anadolu Bölgesi	45.6	43.6	10.8	100.0
Marmara Bölgesi	40.6	49.9	9.5	100.0
Karadeniz Bölgesi	28.1	63.6	8.3	100.0

Kültür sanat ile ilgili bilgi ve yeteneği olanlara sorulmuştur.

**İlgi Duyulan
Alan**

■ İlgi Duyulan Alan

/ Aşağıdaki sanat türlerinin hangisine daha çok ilgi duyuyorsunuz?



■ İlgi Duyulan Alan

/ Aşağıdaki sanat türlerinin hangisine daha çok ilgi duyuyorsunuz?

*Demografik yapıya göre

Cinsiyet	İşitsel sanatlar	Görsel sanatlar	Dramatik (Ritmik) sanatlar	Diğer	Toplam
Kadın	32.5	22.5	42.9	2.1	100.0
Erkek	47.8	13.7	38.3	0.3	100.0
Yaş					
18-24 yaş	46.9	18.8	32.6	1.7	100.0
25-30 yaş	33.6	17.2	48.5	0.6	100.0
Eğitim					
İlköğretim ve altı	34.9	15.9	23.4	25.9	100.0
Lise	43.6	22.0	33.3	1.2	100.0
Lisans ve üstü	39.9	17.5	42.3	0.3	100.0

İlgi Duyulan Alan

/ Aşağıdaki sanat türlerinin hangisine daha çok ilgi duyuyorsunuz?

*Bölgeye göre

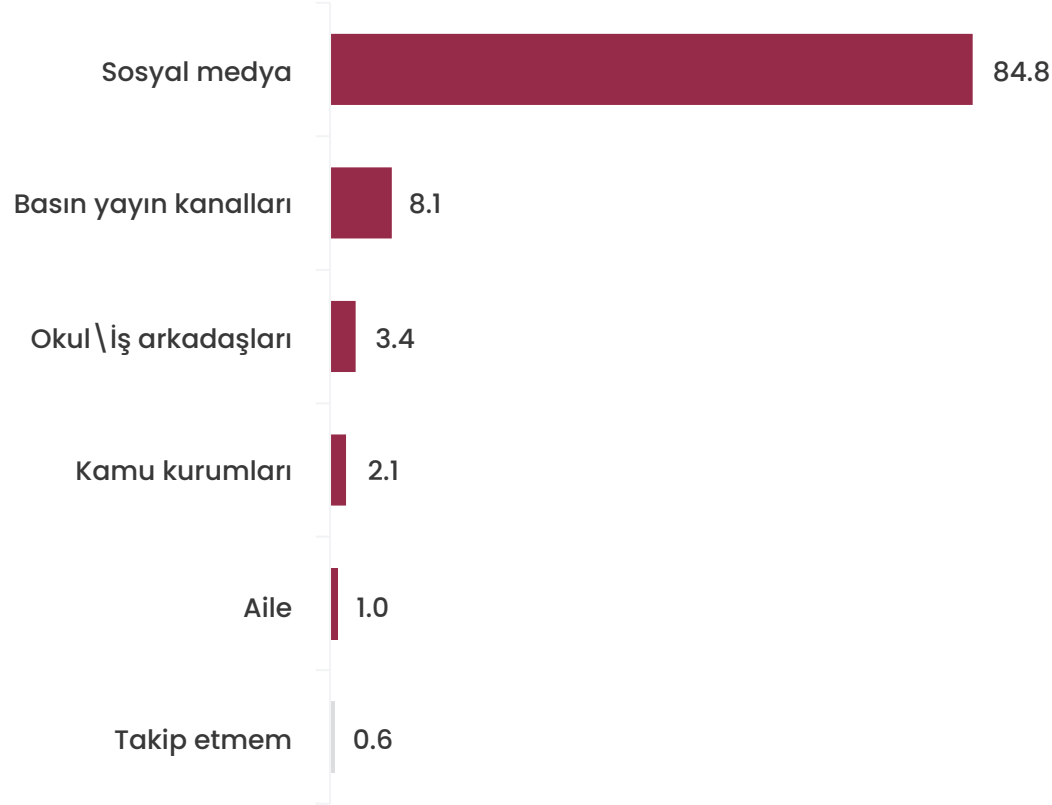
	İşitsel sanatlar	Görsel sanatlar	Dramatik (Ritmik) sanatlar	Diğer	Toplam
Akdeniz Bölgesi	38.6	26.8	34.6	-	100.0
Doğu Anadolu Bölgesi	57.3	5.3	31.0	6.3	100.0
Ege Bölgesi	43.2	18.1	38.7	-	100.0
Güneydoğu Anadolu Bölgesi	53.4	9.6	35.9	1.0	100.0
İç Anadolu Bölgesi	40.1	17.2	42.1	0.7	100.0
Marmara Bölgesi	31.5	23.1	44.8	0.6	100.0
Karadeniz Bölgesi	30.7	17.0	52.3	-	100.0



**Takip Edilen
Mecralar**

■ Takip Edilen Mecralar

/ Kùltür ve sanat faaliyetlerini hangi mecralar üzerinden takip ediyorsunuz?



■ Takip Edilen Mecralar

/ Kùltür ve sanat faaliyetlerini hangi mecralar üzerinden takip ediyorsunuz?

*Demografik yapıya göre

Cinsiyet	Sosyal medya	Aile	Okul \ İş arkadaşları	Kamu kurumları	Basın yayın kanalları	Takip etmem	Toplam
Kadın	84.6	0.4	4.3	2.5	8.2	-	100.0
Erkek	84.9	1.5	2.5	1.8	8.1	1.2	100.0
Yaş							
18-24 yaş	84.3	1.7	4.7	1.0	7.4	0.8	100.0
25-30 yaş	85.2	0.2	2.1	3.3	8.8	0.4	100.0
Eğitim							
İlköğretim ve altı	71.2	-	0.4	2.5	25.9	-	100.0
Lise	87.1	0.9	3.0	0.3	8.7	-	100.0
Lisans ve üstü	84.8	1.0	3.6	2.4	7.4	0.7	100.0

■ Takip Edilen Mecralar

/ Kltr ve sanat faaliyetlerini hangi mecralar zerinden takip ediyorsunuz?

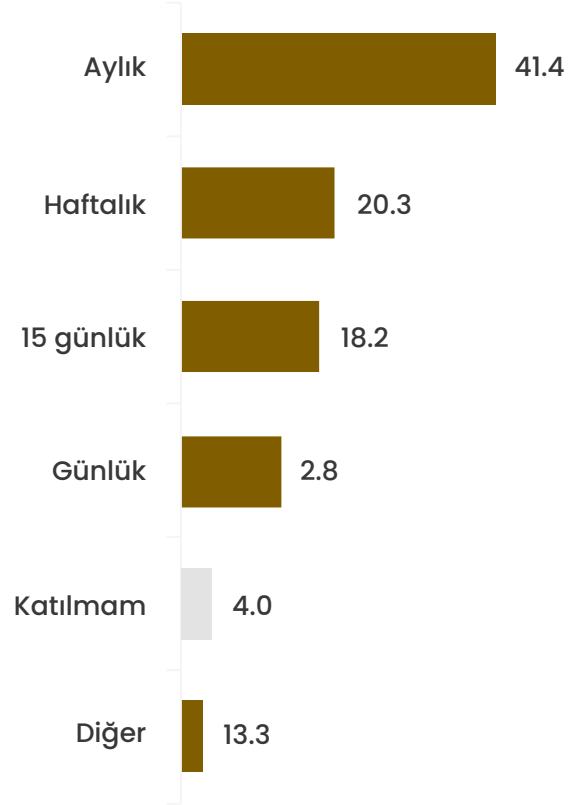
*Blgeye gre

	Sosyal medya	Aile	Okul \ iř arkadařları	Kamu kurumları	Basın yayın kanalları	Takip etmem	Toplam
Akdeniz Blgesi	88.4	4.6	2.9	1.7	2.4	-	100.0
Doęu Anadolu Blgesi	82.2	-	5.8	0.8	7.8	3.4	100.0
Ege Blgesi	91.0	0.7	1.2	0.3	6.9	-	100.0
Gneydoęu Anadolu Blgesi	88.9	-	3.1	6.6	1.5	-	100.0
İç Anadolu Blgesi	82.9	0.9	3.9	0.4	12.0	-	100.0
Marmara Blgesi	86.6	0.7	3.7	0.6	7.8	0.6	100.0
Karadeniz Blgesi	65.8	-	1.3	9.6	23.3	-	100.0

Etkinliklere
Katılım

■ Etkinliklere Katılım

/ Kltr sanat etkinliklerine ne sıklıkla katılım saęlayabilirsiniz?



■ Etkinliklere Katılım

/ Kltr sanat etkinliklerine ne sıklıkla katılım saęlayabilirsiniz?

*Demografik yapıya gre

Cinsiyet	Katılamam	Gnlk	Haftalık	15 gnlk	Aylık	Dięer	Toplam
Kadın	4.9	2.9	17.9	20.0	40.4	13.9	100.0
Erkek	3.0	2.8	22.6	16.6	42.4	12.6	100.0
Yaş							
18-24 yaş	5.6	3.6	18.6	17.4	41.7	13.1	100.0
25-30 yaş	2.4	2.0	21.9	19.1	41.1	13.5	100.0
Eęitim							
İlkęretim ve altı	26.3	29.8	16.9	-	27.0	-	100.0
Lise	7.5	1.2	17.0	13.6	39.2	21.6	100.0
Lisans ve st	2.6	2.2	20.9	19.6	42.3	12.4	100.0

■ Etkinliklere Katılım

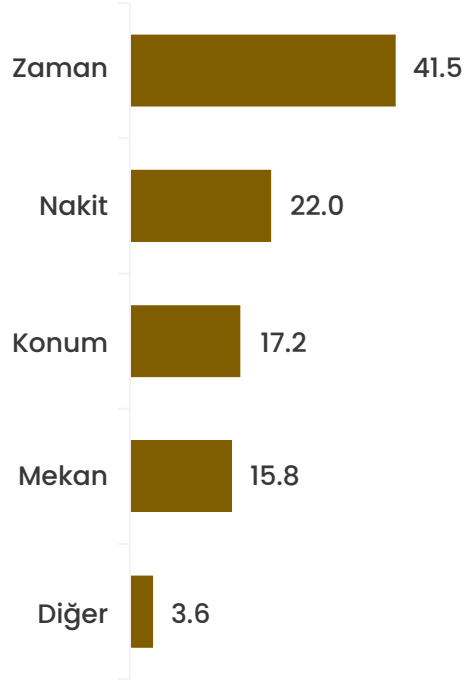
/ Kùltür sanat etkinliklerine ne sıklıkla katılım sağlayabilirsiniz?

*Bölgeye göre

	Katılamam	Günlük	Haftalık	15 günlük	Aylık	Diğer	Toplam
Akdeniz Bölgesi	5.4	0.9	16.2	14.2	40.0	23.3	100.0
Doğu Anadolu Bölgesi	7.0	7.8	14.9	16.3	41.4	12.8	100.0
Ege Bölgesi	1.2	1.4	24.5	29.6	32.7	10.6	100.0
Güneydoğu Anadolu Bölgesi	1.5	3.5	18.1	19.5	47.2	10.2	100.0
İç Anadolu Bölgesi	2.5	2.9	22.7	15.1	39.7	17.1	100.0
Marmara Bölgesi	4.2	1.5	22.0	22.0	39.9	10.4	100.0
Karadeniz Bölgesi	6.0	4.4	21.6	3.4	53.4	11.1	100.0

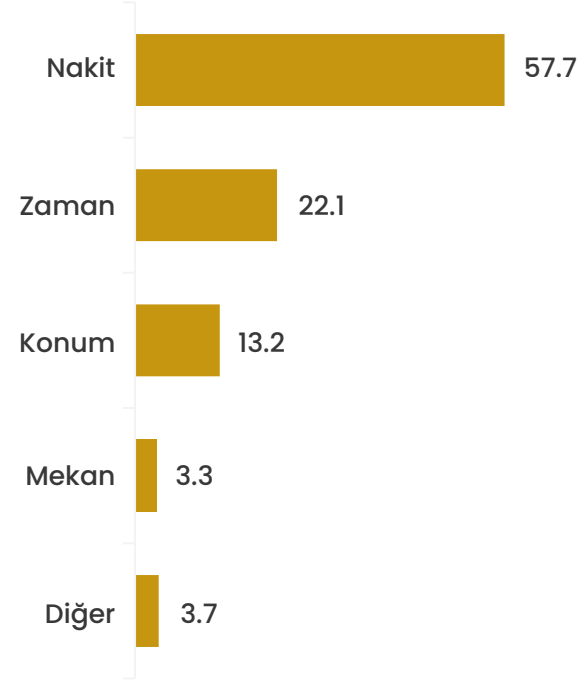
■ Etkinliklere Katılım

/ Katılamama sebepleriniz nelerdir?



Kültür sanat etkinliklerine katılmayanlara sorulmuştur.

/ Seyrek katılma sebepleriniz nelerdir?



Kültür sanat etkinliklerine seyrek katılanlara sorulmuştur.

Toplumsal Etkisi

■ Toplumsal Etki

/ Kltr sanat faaliyetlerinin toplumsal etkisi olduęunu dřnyor musunuz?



	Frekans	%
Evet	1.171	97.6
Hayır	29	2.4
Toplam	1.200	100.0

■ Toplumsal Etki

/ Kltr sanat faaliyetlerinin toplumsal etkisi olduėunu dşnyor musunuz?

*Demografik yapıya gre

Cinsiyet	Evet	Hayır	Toplam
Kadın	97.5	2.5	100.0
Erkek	97.7	2.3	100.0
Yaş			
18-24 yaşı	97.1	2.9	100.0
25-30 yaşı	98.1	1.9	100.0
Eđitim			
İlkđretim ve altı	74.1	25.9	100.0
Lise	93.6	6.4	100.0
Lisans ve st	99.1	0.9	100.0

■ Toplumsal Etki

/ Kltr sanat faaliyetlerinin toplumsal etkisi olduęunu dşnyor musunuz?

*Blgeye gre

	Evet	Hayır	Toplam
Akdeniz Blgesi	99.2	0.8	100.0
Doęu Anadolu Blgesi	91.9	8.1	100.0
Ege Blgesi	97.9	2.1	100.0
Gneydoęu Anadolu Blgesi	100.0	-	100.0
İ Anadolu Blgesi	99.3	0.7	100.0
Marmara Blgesi	97.4	2.6	100.0
Karadeniz Blgesi	97.6	2.4	100.0

■ Toplumsal Etki

/ Sizce nasıl etkileri vardır?



Kültür sanat faaliyetlerinin toplumsal etkisi olduğunu düşünenlere sorulmuştur.

■ Toplumsal Etki

/ Sizce nasıl etkileri vardır?

*Demografik yapıya göre

	Sanatın toplumsal sorunlara duyarlılık kazandıracağına inanıyorum	Sanat, kültürel çeşitliliği destekler	Sanat, toplumda pozitif değişimlere katkı sağlar.	Diğer	Toplam
Cinsiyet					
Kadın	33.1	12.4	52.0	2.5	100.0
Erkek	33.5	15.8	46.2	4.5	100.0
Yaş					
18-24 yaş	35.2	16.3	44.3	4.2	100.0
25-30 yaş	31.4	11.9	53.8	2.9	100.0
Eğitim					
İlköğretim ve altı	51.0	18.9	30.1	-	100.0
Lise	38.7	12.1	48.5	0.7	100.0
Lisans ve üstü	32.0	14.3	49.6	4.1	100.0

Kültür sanat faaliyetlerinin toplumsal etkisi olduğunu düşünenlere sorulmuştur.

■ Toplumsal Etki

/ Sizce nasıl etkileri vardır?

*Bölgeye göre

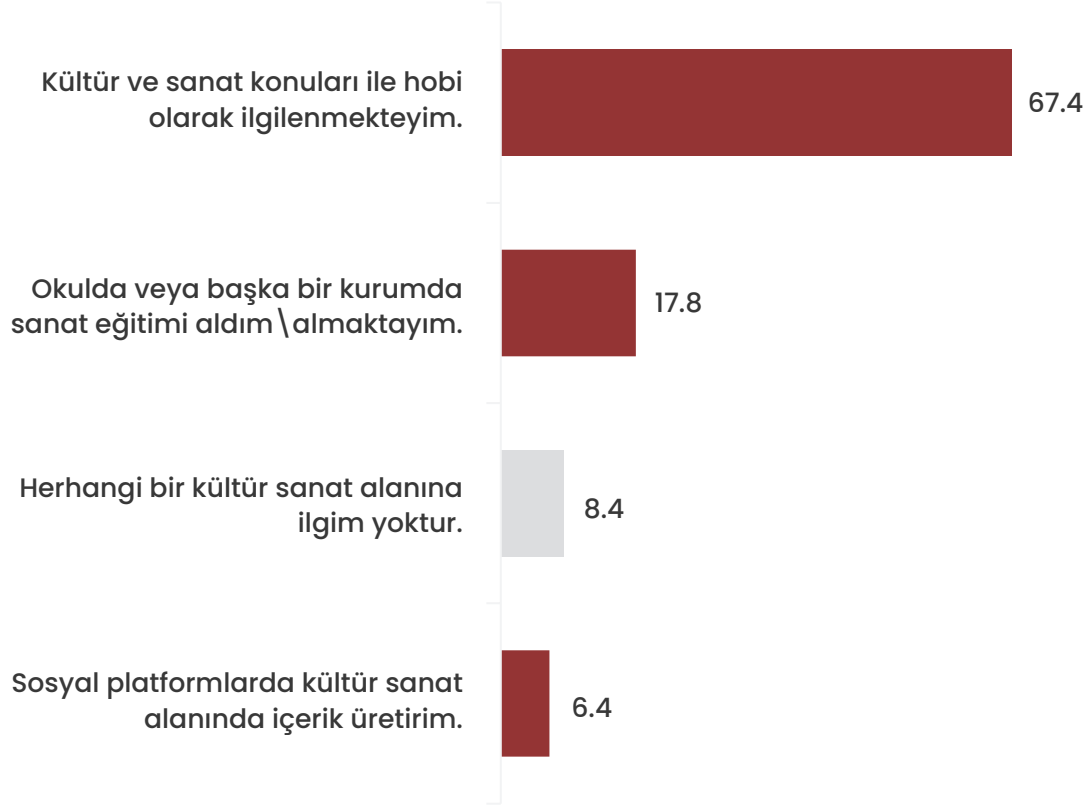
	Sanatın toplumsal sorunlara duyarlılık kazandıracağına inanıyorum	Sanat, kültürel çeşitliliği destekler	Sanat, toplumda pozitif değişimlere katkı sağlar.	Diğer	Toplam
Akdeniz Bölgesi	35.7	18.5	45.4	0.4	100.0
Doğu Anadolu Bölgesi	31.9	8.1	58.3	1.7	100.0
Ege Bölgesi	35.8	9.1	54.6	0.5	100.0
Güneydoğu Anadolu Bölgesi	47.8	10.5	31.5	10.1	100.0
İç Anadolu Bölgesi	27.4	17.2	50.7	4.7	100.0
Marmara Bölgesi	28.4	13.5	55.0	3.1	100.0
Karadeniz Bölgesi	37.3	23.8	35.4	3.4	100.0

Kültür sanat faaliyetlerinin toplumsal etkisi olduğunu düşünenlere sorulmuştur.

Kiŕisel
Hayat

■ Kişisel Hayat

/ Kültür sanat faaliyetleri kişisel hayatınızda nasıl bir karşılık bulmaktadır?



Kişisel Hayat

/ Kültür sanat faaliyetleri kişisel hayatınızda nasıl bir karşılık bulmaktadır?

*Demografik yapıya göre

Cinsiyet	Okulda veya başka bir kurumda sanat eğitimi aldım \ almaktayım.	Kültür ve sanat konuları ile hobi olarak ilgilenmekteyim.	Sosyal platformlarda kültür sanat alanında içerik üretirim.	Herhangi bir kültür sanat alanına ilgim yoktur.	Toplam
Kadın	17.5	71.1	2.2	9.2	100.0
Erkek	18.1	63.8	10.5	7.5	100.0
Yaş					
18-24 yaş	23.5	61.4	6.3	8.9	100.0
25-30 yaş	12.1	73.5	6.6	8.9	100.0
Eğitim					
İlköğretim ve altı	59.4	14.3	0.4	25.9	100.0
Lise	13.8	61.2	6.9	18.1	100.0
Lisans ve üstü	17.0	70.3	6.6	6.2	100.0

Kişisel Hayat

/ Kültür sanat faaliyetleri kişisel hayatınızda nasıl bir karşılık bulmaktadır?

*Bölgeye göre

	Okulda veya başka bir kurumda sanat eğitimi aldım \almaktayım.	Kültür ve sanat konuları ile hobi olarak ilgilenmekteyim.	Sosyal platformlarda kültür sanat alanında içerik üretim.	Herhangi bir kültür sanat alanına ilğim yoktur.	Toplam
Akdeniz Bölgesi	29.0	58.6	7.2	5.3	100.0
Doğu Anadolu Bölgesi	20.7	61.3	8.1	9.9	100.0
Ege Bölgesi	16.5	77.0	4.3	2.2	100.0
Güneydoğu Anadolu Bölgesi	12.2	57.7	15.1	15.0	100.0
İç Anadolu Bölgesi	15.8	72.1	5.1	6.9	100.0
Marmara Bölgesi	16.6	71.9	4.6	6.8	100.0
Karadeniz Bölgesi	15.4	67.4	1.3	15.9	100.0

Sivil Toplum Kuruluşu

■ Sivil Toplum Kuruluşu

/ Ülkemizde kültür sanat alanında faaliyet gösteren bir Sivil Toplum Kuruluşuna üye misiniz?



	Frekans	%
Evet	130	10.8
Hayır	1.070	89.2
Toplam	1.200	1.000

Sivil Toplum Kuruluşu

/ Ülkemizde kültür sanat alanında faaliyet gösteren bir Sivil Toplum Kuruluşuna üye misiniz?

*Demografik yapıya göre

Cinsiyet	Evet	Hayır	Toplam
Kadın	10.4	89.6	100.0
Erkek	11.3	88.7	100.0
Yaş			
18-24 yaş	11.3	88.7	100.0
25-30 yaş	10.4	89.6	100.0
Eğitim			
İlköğretim ve altı	61.8	38.2	100.0
Lise	7.9	92.1	100.0
Lisans ve üstü	9.6	90.4	100.0

■ Sivil Toplum Kuruluşu

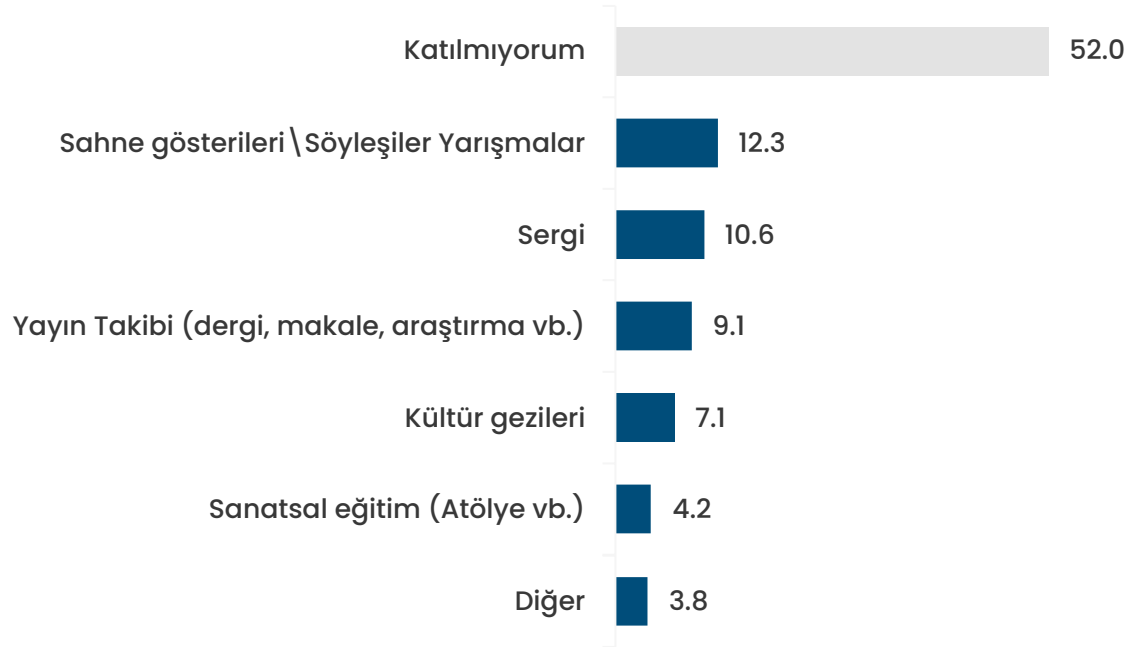
/ Ülkemizde kültür sanat alanında faaliyet gösteren bir Sivil Toplum Kuruluşuna üye misiniz?

*Bölgeye göre

	Evet	Hayır	Toplam
Akdeniz Bölgesi	15.2	84.8	100.0
Doğu Anadolu Bölgesi	15.9	84.1	100.0
Ege Bölgesi	11.1	88.9	100.0
Güneydoğu Anadolu Bölgesi	8.8	91.2	100.0
İç Anadolu Bölgesi	8.6	91.4	100.0
Marmara Bölgesi	8.8	91.2	100.0
Karadeniz Bölgesi	12.3	87.7	100.0

■ Sivil Toplum Kuruluşu

/ Ülkemizde kültür sanat alanında faaliyet gösteren Sivil Toplum Kuruluşlarının hangi faaliyetlerine katılıyorsunuz?



Sivil Toplum Kuruluşu

/ Ülkemizde kültür sanat alanında faaliyet gösteren Sivil Toplum Kuruluşlarının hangi faaliyetlerine katılıyorsunuz?

*Demografik yapıya göre

	Yayın Takibi	Sergi	Kültür gezileri	Sanatsal eğitim	Sahne gösterileri \ Söyleşiler Yarışmalar	Diğer	Katılmıyorum	Toplam
Cinsiyet								
Kadın	10.2	12.3	6.8	5.3	13.0	4.4	47.7	100.0
Erkek	8.1	9.1	7.5	3.2	11.5	3.2	56.1	100.0
Yaş								
18-24 yaş	7.4	9.4	5.8	3.6	13.8	2.8	56.7	100.0
25-30 yaş	10.9	11.9	8.5	4.8	10.7	4.8	47.2	100.0
Eğitim								
İlköğretim ve altı	0.4	1.9	9.3	0.0	1.3	0.0	87.2	100.0
Lise	13.8	9.0	2.8	4.8	10.1	2.0	55.7	100.0
Lisans ve üstü	8.7	11.2	7.8	4.3	13.0	4.2	50.2	100.0

Sivil Toplum Kuruluşu

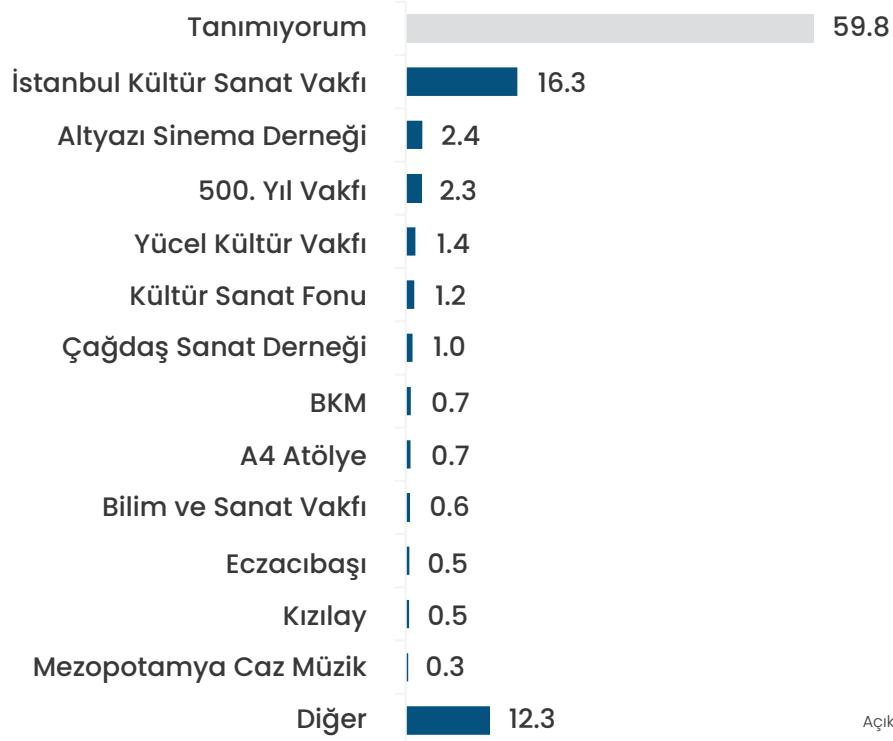
/ Ülkemizde kültür sanat alanında faaliyet gösteren Sivil Toplum Kuruluşlarının hangi faaliyetlerine katılıyorsunuz?

*Bölgeye göre

	Yayın Takibi	Sergi	Kültür gezileri	Sanatsal eğitim	Sahne gösterileri \ Söyleşiler Yarışmalar	Diğer	Katılmıyorum	Toplam
Akdeniz Bölgesi	9.4	10.6	6.5	4.6	12.7	2.9	52.4	100.0
Doğu Anadolu Bölgesi	6.4	7.7	3.7	0.3	9.9	1.1	70.5	100.0
Ege Bölgesi	7.8	11.0	8.0	3.5	14.9	9.5	45.3	100.0
Güneydoğu Anadolu Bölgesi	7.4	12.4	0.0	0.6	16.5	2.8	60.3	100.0
İç Anadolu Bölgesi	8.1	7.5	15.4	3.4	9.9	4.8	50.4	100.0
Marmara Bölgesi	10.5	13.9	7.5	5.5	11.9	4.0	45.0	100.0
Karadeniz Bölgesi	13.1	4.1	6.5	12.1	11.8	2.2	50.1	100.0

■ Sivil Toplum Kuruluşu

/ Ülkemizde kültür sanat alanında faaliyet gösteren Sivil Toplum Kuruluşlarının hangi faaliyetlerine katılıyorsunuz?



Açık Uçlu Sorudur.

Gelişim

Gelişim

/ Ülkemizde kültür sanat alanında geliştirilmesi gereken husus \ hususlar var mıdır?



	Frekans	%
Evet	1.136	94.7
Hayır	64	5.3
Toplam	1.200	1.000

Gelişim

/ Ülkemizde kültür sanat alanında geliştirilmesi gereken husus \ hususlar var mıdır?

*Demografik yapıya göre

Cinsiyet	Evet	Hayır	Toplam
Kadın	94.7	5.3	100.0
Erkek	94.7	5.3	100.0
Yaş			
18-24 yaş	93.9	6.1	100.0
25-30 yaş	95.5	4.5	100.0
Eğitim			
İlköğretim ve altı	71.6	28.4	100.0
Lise	92.7	7.3	100.0
Lisans ve üstü	95.8	4.2	100.0

Gelişim

/ Ülkemizde kültür sanat alanında geliştirilmesi gereken husus \ hususlar var mıdır?

*Bölgeye göre

	Evet	Hayır	Toplam
Akdeniz Bölgesi	94.0	6.0	100.0
Doğu Anadolu Bölgesi	90.4	9.6	100.0
Ege Bölgesi	98.7	1.3	100.0
Güneydoğu Anadolu Bölgesi	97.9	2.1	100.0
İç Anadolu Bölgesi	95.8	4.2	100.0
Marmara Bölgesi	94.3	5.7	100.0
Karadeniz Bölgesi	92.1	7.9	100.0

Gelişim

/ Bu hususların neler olduğunu düşünüyorsunuz?



Açık Uçlu Sorudur.

Kültür sanat alanında geliştirilmesi gereken husus var diyenlere sorulmuştur.

Gelişim

/ Ülkemizde kültür sanat faaliyetlerini yaygınlaştırmak için neler yapılabilir?



Açık Uçlu Sorudur.

TÜRKİYE'NİN GENÇLERİ

KÜLTÜR SANAT ALGISI





www.tgsp.org.tr