

TÜRKİYE'NİN GENÇLERİ

İNANÇ VE DİNDARLIK ALGISI

TGSP
TÜRKİYE
GENÇLİK STİKLARI
PLATFÖMÜ

TÜRKİYE'NİN GENÇLERİ

İNANÇ VE DİNDARLIK ALGISI



■ İindekiler

- 4. Arařtırma Hakkında
 - 6. Örneklem
 - 9. Yönetici Özeti
 - 16. Arařtırma Bulguları (Demografi)
 - 24. İnan Algısı
 - 50. Dinsel Ritüeller
 - 86. Dini Bilgiler
-

■ Arařtırma Hakkında

Türkiye gençlerinin din algısına yönelik olarak hazırlanan bu raporda;

Gençlerin genel profillerine, dini inançlarına, dini inançlarının sorumluluklarını yerine getirme durumlarına ve dinsel ritüellere bağıllıklarına yönelik bulgular yer almaktadır.

Kuşaklar arası farklılığın giderek belirgin hale geldiği ve jenerasyonların birbirlerini anlamaya dair her çabasının çok kıymetli olduğu günümüzde, gençlerin anlam dünyalarına mercek tutarak değerli veriler sunmaktadır.

Geleceğin dünyasını, politikasını, kültürünü, iş yapma biçimlerini şekillendirecek bir neslin inanç dünyalarını anlamaya bugünden çaba göstermek çok anlamlıdır.

Bu araştırmanın amacı; gençlerin dini algılama biçimlerini ve ibadet alışkanlıklarını farklı demografik değişkenler bazında analiz etmektir.

TGSP tarafından **ADA Araştırma'ya** yaptırılan bu araştırmanın amacı gençlerin dini yaşantı, inanç, sosyal, ekonomik hayatı algılama biçimlerine, sorunlarına, beklenti ve taleplerine yönelik veriler sunmaktır.



Hedef Kitle

15-30 yaş arası gençler ile görüşülmüştür.



Örneklem Dağılımı

26 ilde toplam 2423 görüşme gerçekleştirilmiştir.



Veri Toplama 2024

Önceden hazırlanmış soru formuna bağlı yüz yüze görüşmeler ve CATI metodu ile gerçekleştirilmiştir.




Saha Tarihleri

Görüşmeler; 4-19 Nisan 2024 tarihleri arasında gerçekleştirilmiştir.

ÖRNEKLEM

ÖRNEKLEM




Örneklem

Türkiye genelinde yapılan bu araştırmanın amacı;

- Türkiye'deki gençlerin inanç alışkanlıklarını ölçmek,
- Gençlerin din algısını ölçmek,
- Gençlerin dinsel ritüellere yaklaşımını ölçmek,
- Gençlerin dini bilgilerini ölçmektir.

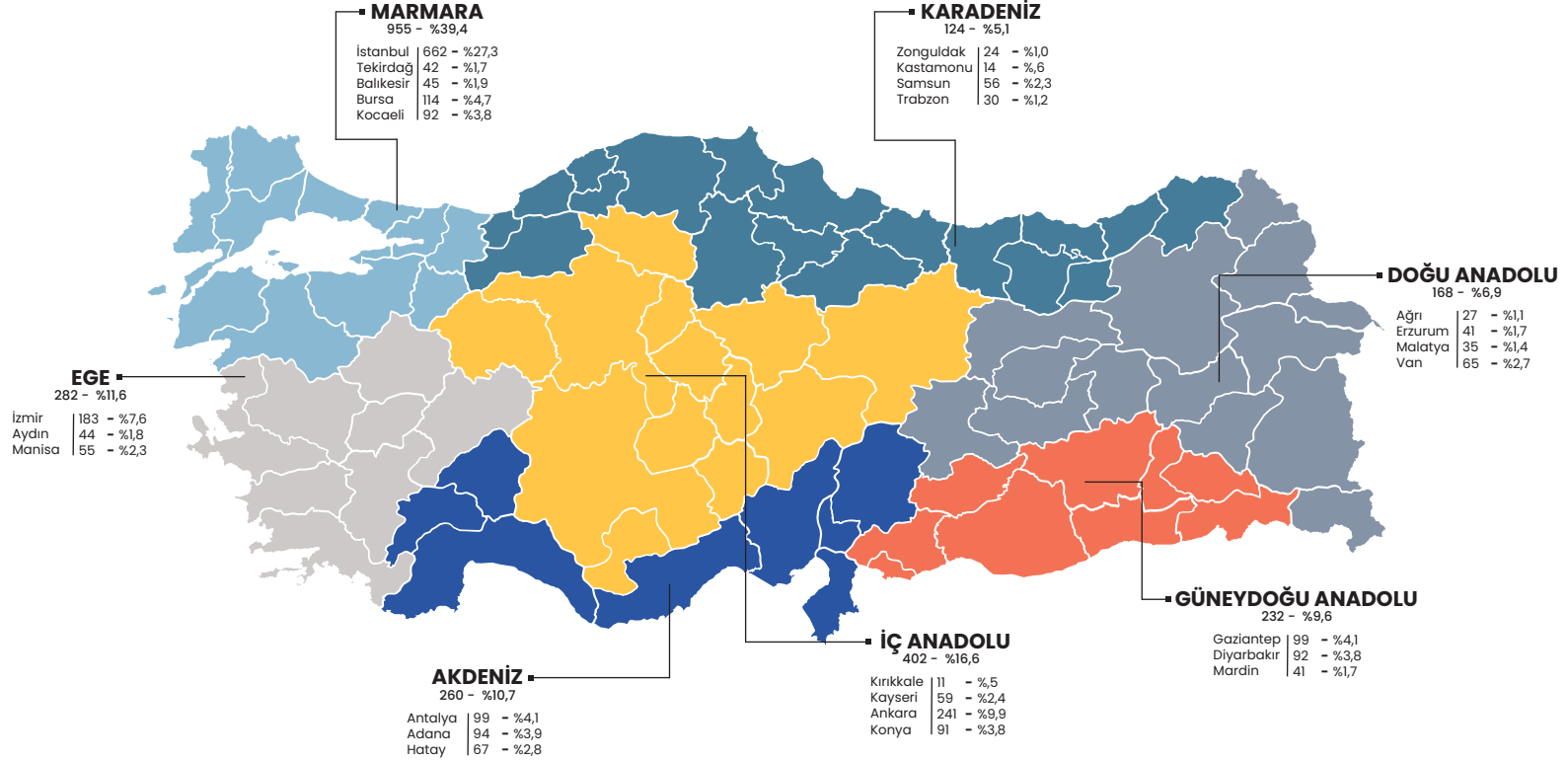
Araştırmada veri toplama tekniği olarak C.A.T.i (Bilgisayar destekli telefon) anket yapma yöntemi ile yüz yüze anket yapma yöntemi birlikte kullanılmıştır. Görüşmeler 2024 yılı Nisan ayında yapılmıştır



Türkiye genelinde Nust2'ye göre 26 ilde 15-30 yaş arası toplamda

2.423

genç ile görüşülmüştür.



Örneklemin illere Göre Dağılımı

Araştırma kapsamında Türkiye'de NUST'2 Ye göre 26 ilde 15-30 yaş arası toplam 2.423 genç ile görüşülmüştür. Örnekleme tasarımında, anket yapılacak yerlerin belirlenmesinde **Adrese Dayalı Nüfus Kayıt Sistemi** 2022 yılı verileri kullanılmıştır. Araştırma kapsamında görüşülen bireylerin yaş, cinsiyet ve eğitim değişkenleri TÜİK verilerine göre ağırlıklandırılmıştır.

■ Yönetici Özeti

4-19 Nisan 2024 tarihleri arasında gerçekleştirilen bu araştırma da;

15- 30 yaş grubundaki gençlerin din algısına yönelik çeşitli kategorilere göre bulguları yer almaktadır.

Araştırmaya katılan gençlerin **%49,5' i kendilerini mutlu hissettiklerini** belirtirken %30,5'lik bir kısmı **ne mutlu ne mutsuz olduklarını** belirtmektedir. Gençlerin genel profilleri incelendiğinde, **yaş ortalaması 23,25** iken %50,6 oranında kadın bireyler oluşturmaktadır. **Kadınlar**, 15-18 yaş grubu, A ve C1 Sosyo-ekonomik statü grubu, Muhafazakar,İslamcı ve Dindar gruplara ait mutluluk ortalamaları diğer gruplara oranla **daha yüksek** görünmektedir.

"Allah inancınızı tanımlar mısınız?" sorusuna katılımcılarımızın %89,6'sı **"Allah'ın var olduğunu biliyorum ve bu konuda hiçbir şüphem yok. "** seçeneğini belirtirken %92,8'i islam inancına bağlı olduğunu belirtmiştir. Gençlerin %94,8'i **"Allah (CC) inancı"**nın olduğunu belirtirken, %5,2'si **"Allah(CC) inancı"**nın olmadığını ya da bu konuda net bir fikri olmadığını beyan etmektedir.

İnanılan din hususunda; gençlerin %98,4'ü "islam dinine inandığını ifade ederken, "hristiyan" olanların oranı %0,5 düzeyinde iken, "yeniçağ dinlerine" inanç da %0,3 olarak beyan edilmiştir.

■ Yönetici Özeti

Araştırmaya katılan gençlerin **%54,7'si dindar** olduğunu belirtirken **%62,5'i hanefi, %14,5'i şafii, %13,7'i hiçbir mezhebe ait hissetmediğini** ve **%3,7'si alevi** mezhebine ait hissettiğini belirtmiştir.

Kendini **"Dindar"** olarak ifade eden genç oranı %54,7 iken, **"Dindar değilim"** oranı is %11,7 düzeyindedir. Kadınlar, 25-30 yaş grubu, **ilköğretim mezunları** ile **yüksek lisans-doktora mezunları**, evliler, C2 ve D gelir düzeyi gruplarında **"Dindarlık"** daha yüksek oranda görülmektedir.

Size ahlakın kaynağı nedir? sorusuna katılımcıların **%47,4'ü insanın kendisi, %20,6'sı din/tanrı, %16,3'ü akıl, %10'u toplum** cevabını verirken %2,7'lik kısım sezgi olduğunu belirtmiştir. Ahlakın kaynağını "insanın kendisi" olarak gören %48,9 oranında genç varken, **"din/tanrı"** olarak görenler %21,2 oranında kalmaktadır.

Erkekler, 15-18 yaş, ilköğretim mezunları, İç Anadolu bölgesi, Büyükşehir-Metropol bölgesi, C2 ve D gelir grupları, **ahlakın kaynağını "din/tanrı"** olarak görenlerin daha yüksek olduğu gruplardır.

■ Yönetici Özeti

Dinsel Ritüeller

“Namaz kılma sıklığınız nedir?” sorusuna araştırmaya katılan gençlerin **%35,1’i düzenli olarak kılmadığını, %33,5’i düzenli olarak kılmaya dikkat ettiğini** belirtirken **%31,3’ü ara sıra** kıldığını belirtmiştir. Araştırmaya katılan **1196 erkek** katılımcının **%61,6’sı cuma namazına düzenli olarak** gittiğini belirtmiştir. Kadınlar, **25-30 yaş grubu**, ilköğretim mezunları, Doğu Anadolu Bölgesi, Köy-Kasaba, Evliler, C1, C2 ve D gelir düzeyi, Kürt kökenli gruplarda **“Namaz kılma hassasiyeti”** daha yüksek oranda görülmektedir.

Araştırmaya katılan **1196 erkek** katılımcının **%61,6’sı cuma namazına düzenli olarak** gittiğini belirtirken **%34,7 oranında** olumsuz cevap vermiştir. 25-30 yaş grubu, Yüksek Lisans-Doktora mezunları, İç Anadolu ve Doğu Anadolu Bölgesi, Köy- Kasaba, İlçe Merkezi, Evliler, D ve E gelir düzeyi, Kürt kökenli gruplarda **“Cuma namazına gitme sıklığı”** daha yüksek oranda görülmektedir.

Araştırmaya katılan katılımcıların **%70,2’si ramazan ayında oruç tuttuğunu** belirtmiştir. **Oruç tutmayı ihmal edenlerin** oranı ise %19,4 seviyesindedir. Kadınlar, 25-30 yaş, ilköğretim mezunları, Yüksek Lisans, Doktora, Karadeniz bölgesi, Evliler, A, C2 ve D gelir grupları, Kürt kökenli gruplarda **“Oruç tutma devamlılığı”** daha yüksektir.

■ Yönetici Özeti

Araştırmaya katılan 1227 kadın katılımcıya sorulan **“Dışarıya çıkarken başörtüsü takıyor musunuz?”** sorusuna %52.2’si **Hayır** cevabını verirken, %47.8’i **Evet** cevabını vermiştir. 25-30 yaş grubu, ilköğretim mezunları, Doğu Anadolu bölgesi, Köy-Kasaba, Evliler, C2 ve D gelir grupları **“dışarıya çıkarken başörtüsü takmada”** daha yüksek orandadır.

Araştırmaya katılan gençlerin **“Çevrenizde ve ailenizde başörtüsünden vazgeçen kişiler var mı?”** sorusuna %67.1’i **Hayır** cevabını verirken **%32.9**’u çevresinde başörtüden vazgeçen kişiler olduğunu belirtmiştir. **Başörtüsünden vazgeçenler** olarak zikredilen en yoğun gruplarda sırasıyla **“Arkadaşlarım”** ve **“Ailem”** öne çıkmaktadır.

Gençlerde **“başörtülü kadınlar kamuda çalışabilir”** ve **“başörtüsü Allah’ın (CC) emridir”** yüksek oranda onay görmektedir. Laiklik ile algıda ise **“Türkiye’ de dindar Müslümanlar ibadetlerini özgürce yapabiliyorlar”** ve **“Laik bir ülkede dinin rahatlıkla yaşanabileceğini düşünüyorum”** yüksek destek görmektedir.

■ Yönetici Özeti

Dini Bilgiler

Araştırmaya katılan gençlerin **%93,9'u ibadet edecek kadar dua ezberi olduğunu belirtirken, %80,4'ü yeni müslüman olan birine dini anlatacak** bilgiye sahip olduğunu belirtmiştir. Gençlerin **%77,4'ü** tümünü bitirmese bile **Kur'an mealini** okuduğunu belirtirken %84,3'ü **"İslam dini peygamberi Hz. Muhammed'in (sav) hayatını okudum"** belirtmiştir.

Dinsel pratiklerde **"Mevlit okutmak ve Mevlite katılmak", "Türbe ziyareti" ve "Adak adamak"** önlere çıkmaktadır. **Meleklerle, Cinlere ve Nazara** inanmak da yüksek orandadır.

Araştırmaya katılan gençlerin **"Din ile ilgili bilgi edinmek için hangi kaynakları kullanıyorsunuz?"** sorusuna **%42,2'si dini kitaplar**, %17,6'sı internet, %15,2'si ailem, %11,5'i dini liderler ve %6,1'i sosyal medya cevabını vermiştir.

Araştırmaya katılan gençlerde **tarikat ve cemaatler hakkında bilgi sahibi olan gençlerin ortalaması %58,6 iken**, bilgi sahibi olmadığını belirten gençlerin ortalaması %25'tir. Bilgi sahibi olup bu oluşumlara karşı olduğunu belirten gençlerin ortalaması **%14,3 iken**, bilgi sahibi olup bir tarikat veya cemaate bağlı olduğunu belirten gençlerin ortalaması %2,1'dir.

Erkekler, 25-30 yaş grubu, Yüksek Lisans-Doktora, Doğu Anadolu ve Marmara bölge, A Gelir grubu daha çok bilgi sahibidir. Tarikat ve Cemaatlere en çok karşı olan **Ege bölgesinde** yaşayan gençlerdir.

■ Yönetici Özeti

Araştırmaya katılan gençlerden **“Tükettiğiniz besinlerde domuz eti ve bileşenleri olduğuna dikkat eder misiniz?”** sorusuna **%86,6’sı helal ürünler almaya dikkat ederim** cevabını verirken %13,4’ü dikkat etmem cevabını vermiştir.

Kadınlar, 25-30 yaş, ilköğretim mezunları, Doğu Anadolu ve Karadeniz, A,D ve E grubu **domuz hassasiyetinin en yüksek** olduğu gruplardır.

Araştırmaya katılan gençlerin **%72,5’i hiçbir zaman alkol tüketmediğini belirtirken**, %12,3’ü nadiren, %10,7’si ara sıra kullandığını belirtmiştir. Gençlerin %2,6’sı sık sık tükettiğini belirtirken %0,8’si her zaman tükettiğini belirtmiştir. **Kadınlar**, 15-18 yaş, ilköğretim mezunları, Doğu ve İç Anadolu Bölgeleri, E gelir düzeyi **olumlu değer toplamının en fazla olduğu gruplar** olarak görülmektedir.

Araştırmaya katılan gençlerin **Madde kullanım alışkanlığınız var mı?** sorusuna %0,8’i **‘Her zaman’** yanıtını verirken; %96,3’ü **‘Hiçbir zaman’** yanıtını vermiştir. Gençlerin %19,7’si madde kullanan arkadaşı olduğunu belirtirken; %77,5’i ise olmadığını belirtmiştir.

Evlilik dışı cinsel ilişki yaşamaya karşı tutumunuz nedir? sorusuna gençlerin %52,8’ **‘Kabul edilemez’** yanıtını, %30,1’i **‘Fikrim yok/Cevap yok’** yanıtını, %17,1’i ise **‘Evllenme olasılığımız yüksek ise olabilir’** yanıtını vermiştir. **Kadınlar, 25-30 yaş**, ilköğretim mezunları, Karadeniz Bölgesi, Köy/Kasaba mukimler, Hem öğrenci olmayıp hem de çalışmayanlar, **E gelir düzeyi olumlu değer en fazla** olduğu gruplar olarak görülmektedir.

■ Yönetici Özeti

Bahis ve şans oyunlarına karşı tutumunuz nedir? sorusuna araştırmaya katılan gençlerin %56,4'ü 'Haram olduğu için uzak dururum' yanıtını, %11,6'sı 'Kişisel ve toplumsal zararlara yol açtığı için desteklemem' yanıtını, %7,3'ü 'Eğlenceli ve zararsız bir aktivite olarak görüyorum' yanıtını, %6'8 'Olumsuz etkileri nedeniyle çoğunlukla desteklemem' yanıtını, %2,1'i 'Ekonomiye katkı sağlamasına olanak tanıdığı için destekliyorum' yanıtını, %8,8'i 'Fikrim yok/Cevap yok' yanıtını vermiştir.

Kadınlar, 25-30 yaş grubu, ilköğretim (haram saiki) ve Yüksek Lisans/Doktora (zarar saiki de etkili) mezunları, Doğu Anadolu bölgesi, Köy/Kasaba mukimler, Evliler ve D gelir grubu olumlu değerlerin en yüksek olduğu **gruplardır**.

Kredi - Faiz kullanımına karşı tutumunuz nedir? sorusuna gençlerin %42,4'ü 'Haram olduğu için uzak dururum' yanıtını, %36,6'sı 'Zaruri ihtiyaç halinde kullanılabilir' yanıtını %13'ü 'Kullanmakta bir sakınca görmüyorum' yanıtını, %8'i 'Fikrim yok/Cevap yok' yanıtını vermiştir.

Kadınlar, 25-30 yaş grubu, ilköğretim ve Yüksek Lisans/Doktora mezunları, Doğu Anadolu bölgesi, Köy/Kasaba mukimler, Evliler ve D gelir grubu **olumlu değerlerin en yüksek olduğu** gruplardır.


Borsa - Fon alım satım işlemlerine karşı tutumunuz nedir? sorusuna gençlerin %42,9'u 'Kesin olmadığı için uzak dururum' yanıtını, %17'si 'Zaruri ihtiyaç halinde kullanılabilir.' yanıtını, %14,6'sı 'Günlük hayatta sık sık işlemler yaparım/Bir sıkıntı görmüyorum' yanıtını, %6,5'i 'Helallik sertifikası olan işlemleri yaparım' yanıtını, %18,9'u 'Fikrim yok/Cevap yok' yanıtını vermiştir.

Erkekler, 19-24 yaş grubu, Yüksek Lisans/Doktora mezunları, Ege, Marmara ve Akdeniz bölgeleri, Büyükşehir/Metropol mukimler, Bekarlar ve B gelir grubu; Borsa-fon alım satım işlerine olumlu yaklaşanların en yüksek olduğu gruplardır.

GENÇLERİN İNANÇ VE DINDARLIK
ALGISI ARAŞTIRMASI - NİSAN 2024

DEMOGRAFI

DEMOGRAFI

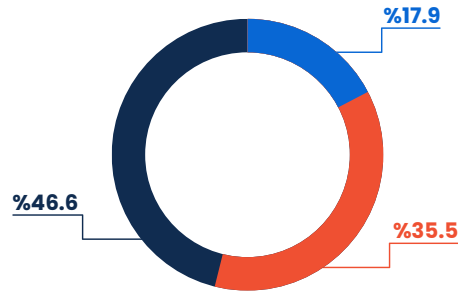


Demografi

Cinsiyet



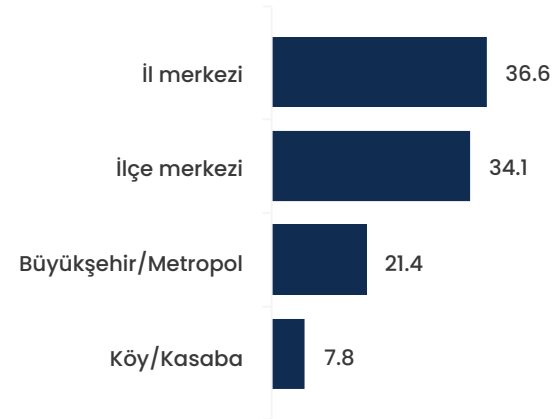
/ Yaş



■ 15-18 ■ 19-24 ■ 25-30

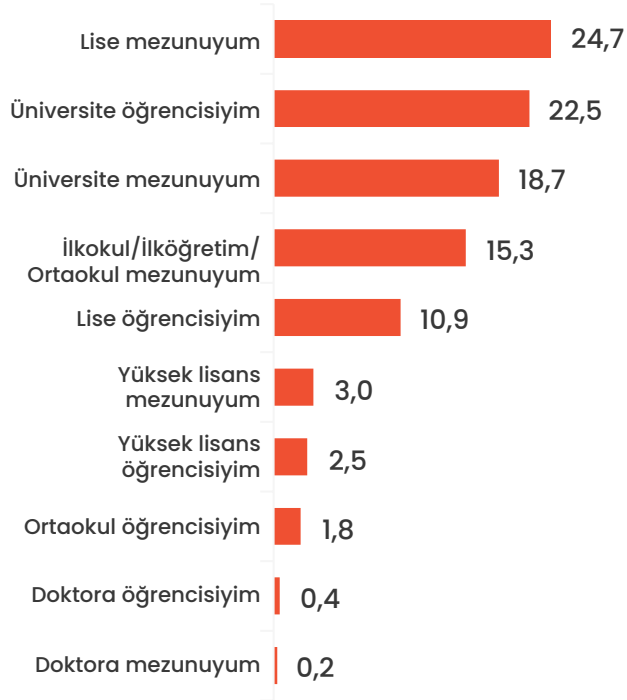
Yaş ortalaması: 23,25

/ Doğum Yeri

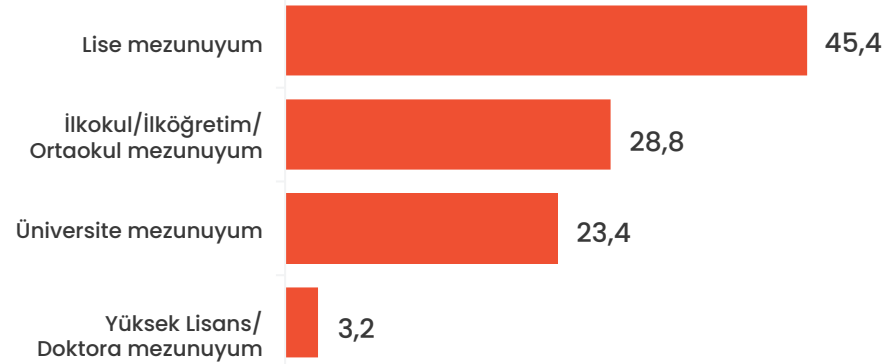


Demografi

/ Öğrenim Durumu

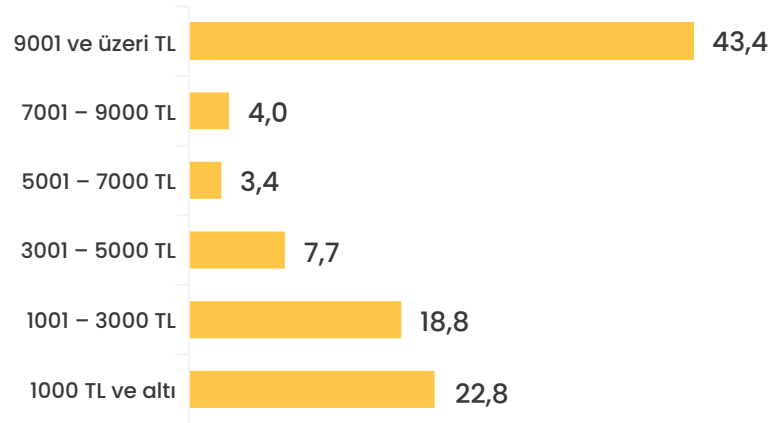


/ En Son Bitirilen Okul

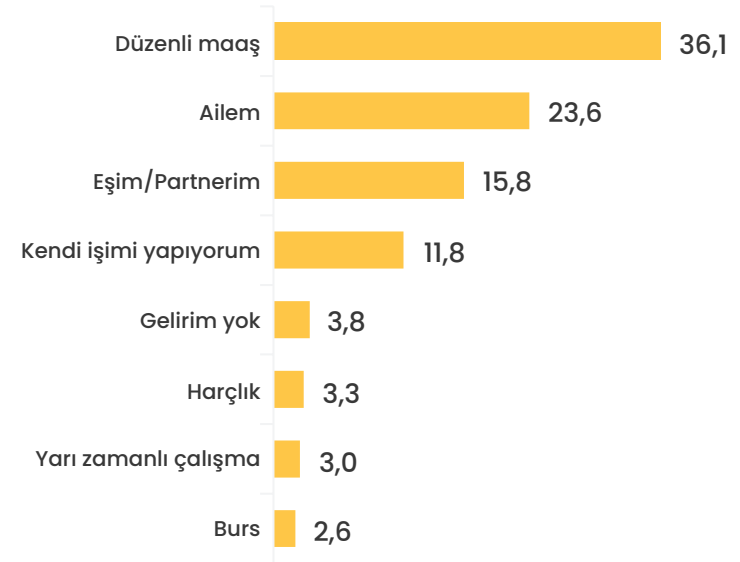


Demografi

/ Aylık Toplam Kişisel Gelir

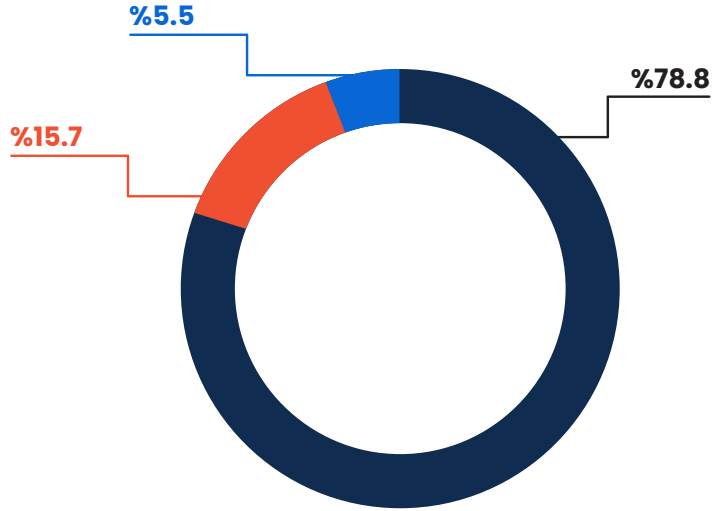


/ Kişisel Gelirin Kaynağı



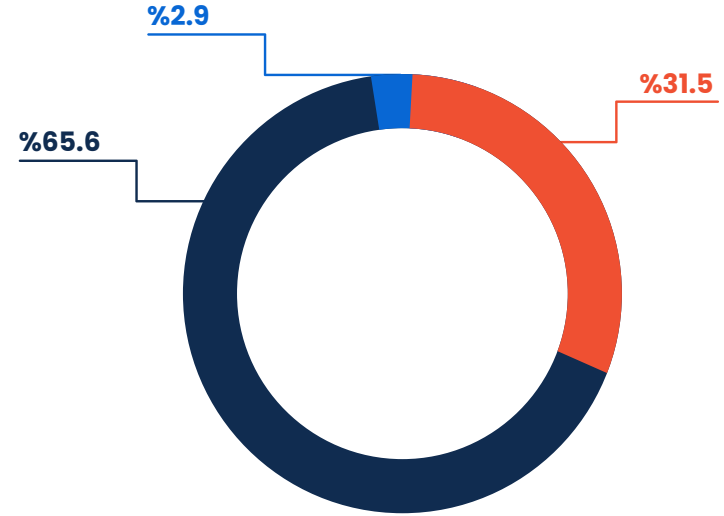
Demografi

/ Aile Tipi



- Çekirdek aile
- Geniş aile
- Ayrı yaşayan aile bireyleri

/ Medeni Durum

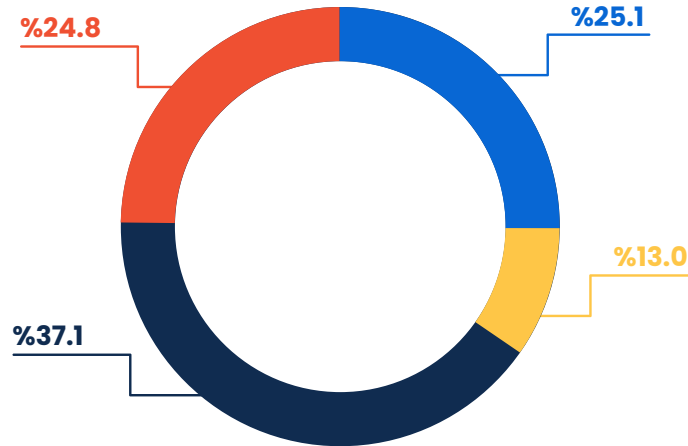


- Evli
- Bekar
- Dul/Boşanmış

Evlilerin ortalama yaşı: 28,5

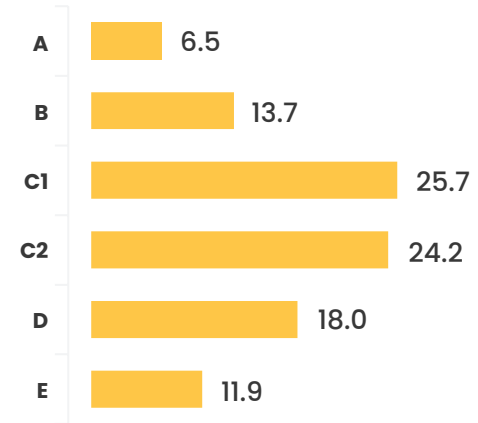
Demografi

/ Çalışma Durumu



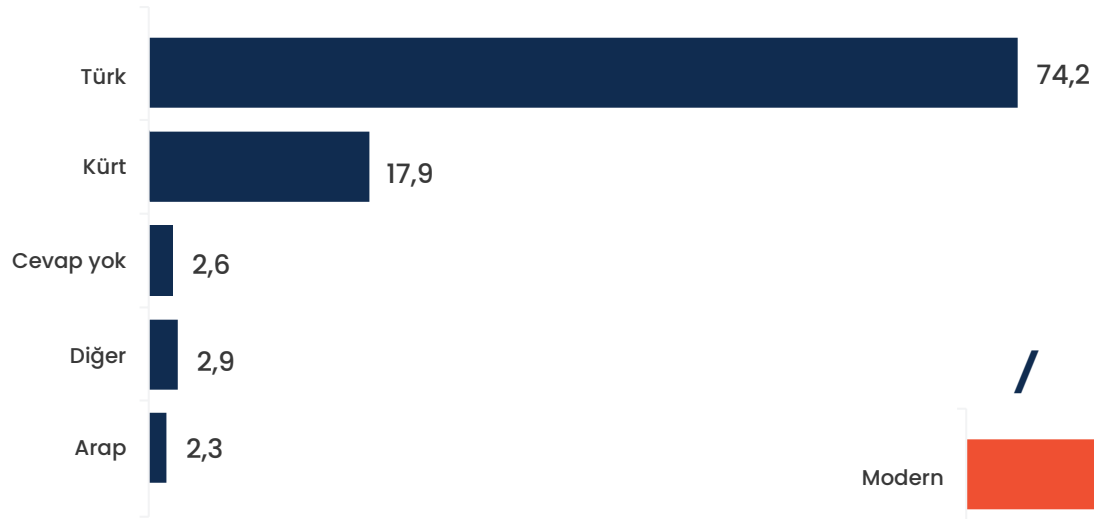
- Öğrenciyim
- Hem öğrenciyim hem çalışıyorum
- Öğrenci değilim, çalışıyorum
- Hem öğrenci değilim hem de çalışmıyorum

/ Sosyo Ekonomik Statü

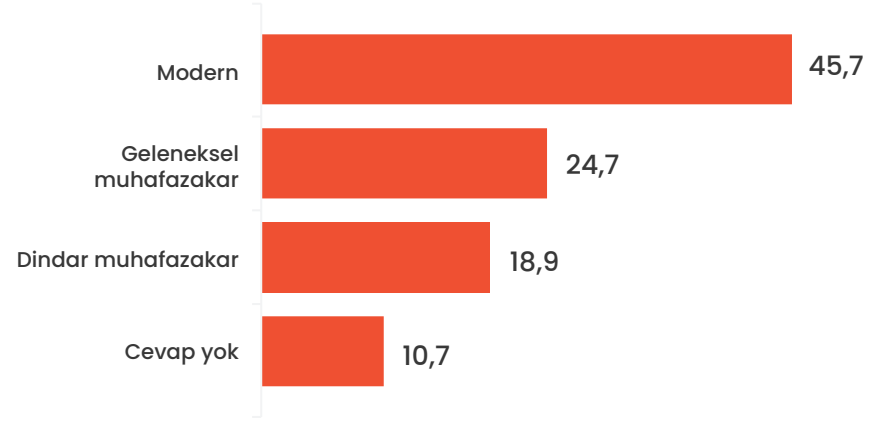


Demografi

/ Etnik Kimlik

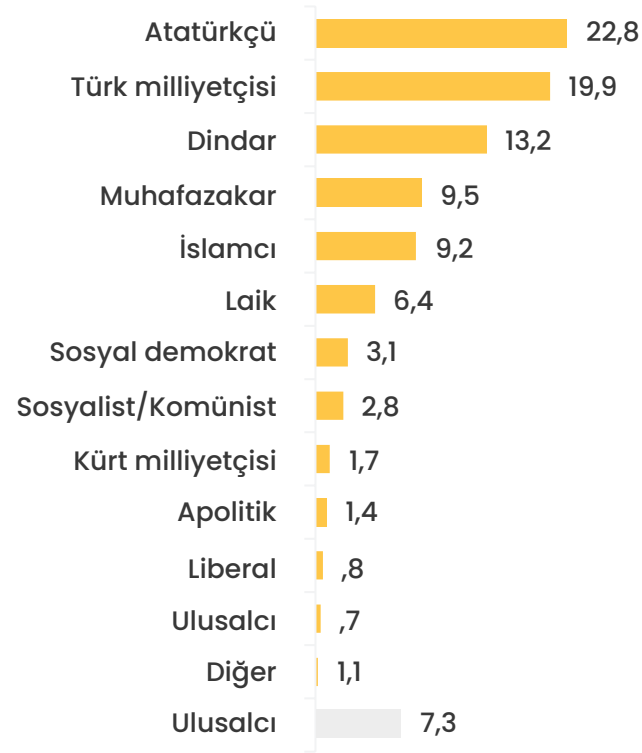


/ Sosyal Kimlik



Demografi

/ Siyasi Kimlik



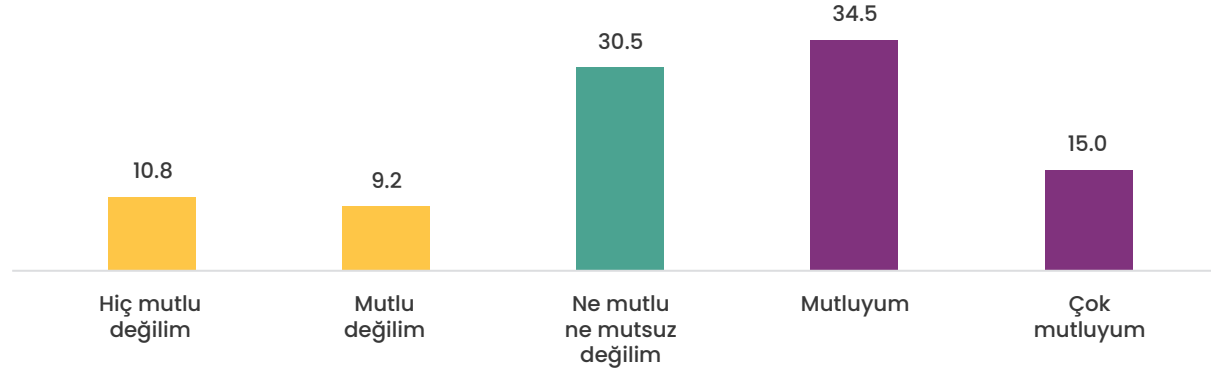
GENÇLERİN İNANÇ VE DINDARLIK
ALGISI ARAŞTIRMASI - NİSAN 2024

İNANÇ ALGISI

İNANÇÇALGI

İnanç Algısı

/ Genel olarak düşündüğünüzde kendinizi ne derece mutlu hissediyorsunuz?



Olumsuz Değerler Toplamı:
%20

Olumlu Değerler Toplamı
%49,5



Ortalama: 3,34 Puan

■ İnanç Algısı

/ Genel olarak düşündüğünüzde kendinizi ne derece mutlu hissediyorsunuz?

	Hiç mutlu değilim	Mutlu değilim	Ne mutluym ne mutlu değilim	Mutluym	Çok mutluym	Ortalama
Türkiye Geneli	10,8%	9,2%	30,5%	34,5%	15,0%	3,34
Erkek	14,2%	12,9%	29,1%	29,1%	14,7%	3,17
Kadın	7,4%	5,5%	31,9%	39,8%	15,4%	3,5
15-18 yaş	7,3%	6,6%	31,5%	43,5%	11,1%	3,44
19-24 yaş	11,1%	9,3%	30,7%	32,7%	16,1%	3,33
25-30 yaş	11,8%	10,0%	30,0%	32,5%	15,7%	3,3
İlkokul/ilköğretim/Ortaokul mezunuyum	10,6%	6,9%	31,7%	40,1%	10,8%	3,33
Lise mezunuyum	10,7%	10,5%	29,5%	32,5%	16,8%	3,34
Üniversite mezunuyum	11,1%	9,5%	31,1%	32,6%	15,7%	3,32
Yüksek Lisans/ Doktora mezunuyum	10,5%	7,9%	30,3%	28,9%	22,4%	3,45

İnanç Algısı

/ Genel olarak düşündüğünüzde kendinizi ne derece mutlu hissediyorsunuz?

	Hiç mutlu değilim	Mutlu değilim	Ne mutluyum ne mutlu değilim	Mutluym	Çok mutluym	Ortalama
Türkiye Geneli	10,8%	9,2%	30,5%	34,5%	15,0%	3,34
1000 TL Ve Altı	10,7%	8,7%	31,4%	39,3%	10,0%	3,29
1001 – 3000 TL	10,4%	7,7%	27,0%	38,9%	15,9%	3,42
3001 – 5000 TL	9,2%	14,7%	30,4%	29,9%	15,8%	3,28
5001 – 7000 TL	8,5%	4,9%	39,0%	34,1%	13,4%	3,39
7001 – 9000 TL	7,4%	7,4%	34,7%	35,8%	14,7%	3,43
9001 ve Üzeri TL	11,7%	9,6%	30,5%	30,8%	17,3%	3,32
Ailem	10,3%	7,1%	32,9%	37,9%	11,9%	3,34
Burs	6,7%	5,0%	41,7%	26,7%	20,0%	3,48
Düzenli maaş	12,0%	10,6%	30,8%	31,4%	15,1%	3,27
Eşim/Partnerim	5,8%	5,8%	26,1%	42,9%	19,5%	3,64
Gelirim yok	17,2%	12,9%	32,3%	20,4%	17,2%	3,08
Harçlık	7,5%	16,3%	26,3%	41,3%	8,8%	3,28
Kendi işimi yapıyorum	14,9%	10,6%	29,4%	30,1%	14,9%	3,20
Yarı zamanlı çalışma	8,6%	11,4%	28,6%	35,7%	15,7%	3,39

■ İnanç Algısı

/ Genel olarak düşündüğünüzde kendinizi ne derece mutlu hissediyorsunuz?

	Hiç mutlu değilim	Mutlu değilim	Ne mutluyum ne mutlu değilim	Mutluyum	Çok mutluyum	Ortalama
Türkiye Geneli	10,8%	9,2%	30,5%	34,5%	15,0%	3,34
Akdeniz Bölgesi	13,7%	13,7%	30,9%	27,7%	14,1%	3,15
Ege Bölgesi	12,8%	8,5%	27,4%	37,0%	14,2%	3,31
Marmara Bölgesi	9,5%	7,7%	29,7%	37,5%	15,6%	3,42
Karadeniz Bölgesi	7,3%	7,3%	25,0%	42,7%	17,7%	3,56
İç Anadolu Bölgesi	8,0%	8,8%	33,4%	32,7%	17,1%	3,42
Doğu Anadolu Bölgesi	12,0%	7,8%	37,3%	28,9%	13,9%	3,25
Güneydoğu Anadolu Bölgesi	15,9%	13,7%	30,4%	29,5%	10,6%	3,05
Köy/Kasaba	11,1%	9,0%	27,0%	37,0%	15,9%	3,38
İlçe merkezi	11,7%	10,7%	27,1%	34,1%	16,4%	3,33
İl merkezi	10,9%	9,5%	32,1%	32,8%	14,7%	3,31
Büyükşehir/Metropol	8,8%	6,3%	34,5%	37,3%	13,1%	3,40

İnanç Algısı

/ Genel olarak düşündüğünüzde kendinizi ne derece mutlu hissediyorsunuz?

	Hiç mutlu değilim	Mutlu değilim	Ne mutluyum ne mutlu değilim	Mutluyum	Çok mutluyum	Ortalama
Türkiye Geneli	10,8%	9,2%	30,5%	34,5%	15,0%	3,34
Öğrenciyim	8,0%	7,4%	32,7%	41,2%	10,7%	3,39
Hem öğrenciyim hem çalışıyorum	9,9%	14,1%	28,8%	27,9%	19,2%	3,32
Öğrenci değilim, çalışıyorum	12,2%	8,7%	30,6%	31,9%	16,6%	3,32
Hem öğrenci değilim hem de çalışmıyorum	11,7%	9,2%	29,1%	35,2%	14,7%	3,32
Çekirdek aile	9,7%	8,8%	31,2%	35,9%	14,5%	3,37
Geniş aile	14,3%	8,2%	28,9%	31,0%	17,5%	3,29
Ayrı yaşayan aile bireyleri	16,0%	17,6%	25,2%	25,2%	16,0%	3,08
Evli	8,2%	8,7%	27,7%	37,5%	17,9%	3,48
Bekar	11,7%	9,3%	32,0%	33,7%	13,3%	3,28
Dul/Boşanmış	17,4%	11,6%	27,5%	21,7%	21,7%	3,19
A	5,2%	4,5%	31,2%	46,8%	12,3%	3,56
B	9,4%	7,3%	28,9%	37,1%	17,3%	3,46
C1	9,4%	7,1%	27,4%	38,9%	17,3%	3,48
C2	10,0%	9,9%	31,1%	35,6%	13,3%	3,32
D	12,1%	12,3%	31,8%	26,9%	16,9%	3,24
E	18,0%	12,3%	35,6%	24,6%	9,5%	2,95

İnanç Algısı

/ Genel olarak düşündüğünüzde kendinizi ne derece mutlu hissediyorsunuz?

	Hiç mutlu değilim	Mutlu değilim	Ne mutluym ne mutlu değilim	Mutluym	Çok mutluym	Ortalama
Türkiye Geneli	10,8%	9,2%	30,5%	34,5%	15,0%	3,34
Türk	9,2%	8,3%	31,6%	34,7%	16,3%	3,41
Kürt	17,2%	10,5%	25,6%	36,0%	10,7%	3,13
Arap	7,1%	21,4%	23,2%	26,8%	21,4%	3,34
Diğer	10,0%	11,4%	41,4%	25,7%	11,4%	3,17
Cevap yok/Fikrim yok	16,1%	12,9%	29,0%	35,5%	6,5%	3,03
Dindar	12,2%	5,9%	26,3%	36,6%	19,1%	3,44
İslamcı	9,5%	10,4%	24,3%	36,9%	18,9%	3,45
Muhafazakar	10,6%	4,8%	27,8%	41,0%	15,9%	3,47
Türk Milliyetçisi	8,8%	7,1%	33,1%	37,5%	13,4%	3,40
Laik	8,7%	9,3%	32,7%	36,0%	13,3%	3,36
Atatürkçü	11,8%	11,3%	34,4%	27,8%	14,7%	3,22
Ulusalcı	6,3%	12,5%	31,3%	25,0%	25,0%	3,50
Liberal	5,3%	26,3%	42,1%	15,8%	10,5%	3,00
Kürt Milliyetçisi	16,7%	14,3%	33,3%	31,0%	4,8%	2,93
Apolitik	17,6%	14,7%	20,6%	26,5%	20,6%	3,18
Sosyal Demokrat	8,0%	22,7%	25,3%	33,3%	10,7%	3,16
Sosyalist/Komünist	23,1%	13,8%	35,4%	23,1%	4,6%	2,72
Diğer	11,5%		38,5%	38,5%	11,5%	3,38
Fikrim yok/Cevap yok	8,7%	7,5%	27,7%	40,5%	15,6%	3,47

İnanç Algısı

/ Genel olarak düşündüğünüzde kendinizi ne derece mutlu hissediyorsunuz?

	Hiç mutlu değilim	Mutlu değilim	Ne mutluym ne mutlu değilim	Mutluym	Çok mutluym	Ortalama
Türkiye Geneli	10,8%	9,2%	30,5%	34,5%	15,0%	3,34
Modern	19,5%	46,3%	14,9%	17,5%	1,7%	3,22
Geleneksel Muhafazakar	18,5%	43,3%	13,6%	21,7%	3,0%	3,43
Dindar Muhafazakar	14,4%	35,2%	13,2%	33,3%	3,9%	3,54
Cevap yok/Fikrim yok	18,9%	39,8%	17,4%	22,4%	1,5%	3,3
AK PARTİ	9,9%	5,5%	26,9%	36,4%	21,2%	3,54
MHP (MİLLİYETÇİ HAREKET PARTİSİ)	7,9%	7,9%	24,6%	36,0%	23,7%	3,60
YENİDEN REFAH PARTİSİ	15,0%	10,0%	18,3%	46,7%	10,0%	3,27
BÜYÜK BİRLİK PARTİSİ		5,6%	16,7%	50,0%	27,8%	4,00
CHP (CUMHURİYET HALK PARTİSİ)	12,1%	11,3%	35,8%	30,0%	10,9%	3,16
İYİ PARTİ	13,5%	11,5%	44,2%	19,2%	11,5%	3,04
YEŞİL SOL/HDP	12,9%	17,8%	34,7%	22,8%	11,9%	3,03
TÜRKİYE İŞÇİ PARTİSİ	17,6%	11,8%	29,4%	17,6%	23,5%	3,18
MEMLEKET PARTİSİ		12,5%	37,5%	50,0%		3,38
ZAFER PARTİSİ	9,8%	4,9%	39,0%	36,6%	9,8%	3,32
Diğer		16,7%	33,3%	50,0%		3,33
Oy kullanmadım	10,4%	9,2%	30,7%	37,3%	12,4%	3,32
Cevap yok/Fikrim yok	11,3%	10,2%	26,6%	33,9%	18,1%	3,37

İnanç Algısı

/ Genel olarak düşündüğünüzde kendinizi ne derece mutlu hissediyorsunuz?

	Hiç mutlu değilim	Mutlu değilim	Ne mutluyum ne mutlu değilim	Mutluyum	Çok mutluyum	Ortalama
Türkiye Geneli	10,8%	9,2%	30,5%	34,5%	15,0%	3,34
Hiç dindar değilim	28,7%	14,0%	35,0%	12,7%	9,6%	2,61
Dindar değilim	9,6%	26,3%	20,2%	34,2%	9,6%	3,08
Ne dindarım ne değilim	11,7%	9,3%	38,7%	28,6%	11,7%	3,19
Dindarım	7,2%	6,8%	28,1%	42,3%	15,6%	3,52
Çok dindarım	14,0%	6,8%	14,6%	34,6%	30,7%	3,63

■ İnanç Algısı

/ Allah inancınızı tanımlar mısınız?

	FREKANS	YÜZDE	GEÇERLİ YÜZDE
Allah inancım yok	67	2,8	2,8
Allah'ın var olup olmadığını bilmiyorum ve bunu bilmenin bir yolu olduğuna inanmıyorum	32	1,3	1,3
Allah'a inanmıyorum ama bence doğüstü bir güç var	27	1,1	1,1
Bazı şüphelerim olmakla birlikte Allah'a inandığımı hissediyorum	100	4,1	4,2
Allah'ın var olduğunu biliyorum ve bu konuda hiçbir şüphem yok	2171	89,6	90,6
Ara Toplam	2397	98,9	100,0
Fikrim yok/Cevap yok	26	1,1	
Toplam	2423	100,0	

■ İnanç Algısı

/ Eğer bir dine inanıyorsanız hangisine bağlı olduğunuzu söyleyebilir misiniz?

	FREKANS	YÜZDE	GEÇERLİ YÜZDE
İslam	2248	92,8	98,7
Hristiyanlık	11	,5	,5
Hinduizm	3	,1	,1
Budizm	1	,0	,0
Zerdüştlük	7	,3	,3
Yeniçağ dinleri (Wicca, Neopaganizm, Makarna vb.)	7	,3	,3
Ara Toplam	2277	94,0	100.0
Fikrim yok/Cevap yok	146	6,0	
Toplam	2423	100,0	

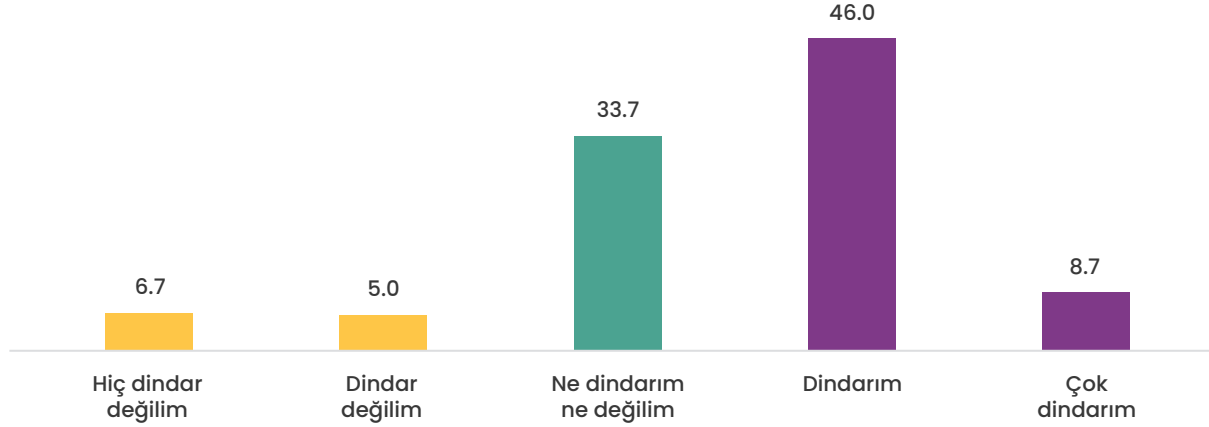
■ İnanç Algısı

/ Kendinizi hangi mezhebe ait hissediyorsunuz?

	FREKANS	YÜZDE	GEÇERLİ YÜZDE
Hanefi	1515	62,5	66,1
Şafii	352	14,5	15,4
Alevi	90	3,7	3,9
Hanbeli	2	,1	,1
Maliki	1	,0	,0
Hiçbir mezhebe ait hissetmiyorum	333	13,7	14,5
Ara Toplam	2293	94,6	100,0
Fikrim yok/Cevap yok	130	5,4	
Toplam	2423	100,0	

■ İnanç Algısı

/ Kendinizi ne derece dindar hissediyorsunuz?



Olumsuz Değerler Toplamı:
%11.7

Olumlu Değerler Toplamı
%54,7



Ortalama: 3,45 Puan

İnanç Algısı

/ Kendinizi ne derece dindar hissediyorsunuz?

	Hiç dindar değilim	Dindar değilim	Ne dindarım ne dindar değilim	Dindarım	Çok dindarım	Ortalama
Türkiye Geneli	6,7%	5,0%	33,7%	46,0%	8,7%	3,45
Erkek	10,5%	5,9%	37,2%	38,1%	8,4%	3,28
Kadın	3,0%	4,1%	30,3%	53,6%	8,9%	3,61
15-18 yaş	6,0%	4,8%	44,4%	37,9%	8,9%	3,35
19-24 yaş	9,2%	6,5%	34,4%	41,6%	8,4%	3,33
25-30 yaş	5,0%	3,9%	29,2%	52,4%	9,5%	3,58
İlkokul/İlköğretim/Ortaokul mezunuyum	4,3%	3,9%	36,7%	46,3%	8,7%	3,51
Lise mezunuyum	7,7%	5,2%	31,7%	46,0%	9,5%	3,44
Üniversite mezunuyum	7,1%	6,0%	34,8%	45,4%	6,7%	3,39
Yüksek Lisans/ Doktora mezunuyum	9,6%	4,1%	27,4%	47,9%	11,0%	3,47

İnanç Algısı

/ Kendinizi ne nerece dindar hissediyorsunuz?

	Hiç dindar değilim	Dindar değilim	Ne dindarım ne dindar değilim	Dindarım	Çok dindarım	Ortalama
Türkiye Geneli	6,7%	5,0%	33,7%	46,0%	8,7%	3,45
1000 TL Ve Altı	4,8%	4,4%	31,1%	50,2%	9,4%	3,55
1001 – 3000 TL	4,5%	4,7%	37,6%	45,0%	8,1%	3,48
3001 – 5000 TL	18,0%	6,0%	25,1%	41,0%	9,8%	3,19
5001 – 7000 TL	6,1%	11,0%	30,5%	41,5%	11,0%	3,40
7001 – 9000 TL	9,6%	3,2%	37,2%	39,4%	10,6%	3,38
9001 ve Üzeri TL	6,3%	4,9%	34,8%	46,0%	7,9%	3,44
Ailem	7,0%	5,5%	38,3%	42,9%	6,3%	3,36
Burs	7,9%	3,2%	30,2%	46,0%	12,7%	3,52
Düzenli maaş	8,3%	5,7%	32,3%	44,7%	8,9%	3,40
Eşim/Partnerim	1,9%	2,4%	25,1%	62,2%	8,5%	3,73
Gelirim yok	5,6%	4,4%	34,4%	45,6%	10,0%	3,50
Harçlık	3,9%	7,8%	39,0%	35,1%	14,3%	3,48
Kendi işimi yapıyorum	9,4%	4,0%	37,1%	40,6%	9,0%	3,36
Yarı zamanlı çalışma	2,9%	8,7%	43,5%	31,9%	13,0%	3,43

İnanç Algısı

/ Kendinizi ne nerece dindar hissediyorsunuz?

	Hiç dindar değilim	Dindar değilim	Ne dindarım ne dindar değilim	Dindarım	Çok dindarım	Ortalama
Türkiye Geneli	6,7%	5,0%	33,7%	46,0%	8,7%	3,45
Akdeniz Bölgesi	7,4%	5,4%	32,3%	44,0%	10,9%	3,46
Ege Bölgesi	10,2%	8,4%	29,9%	44,2%	7,3%	3,30
Marmara Bölgesi	7,7%	5,9%	36,9%	42,4%	7,1%	3,35
Karadeniz Bölgesi	3,3%	1,7%	38,0%	40,5%	16,5%	3,65
İç Anadolu Bölgesi	3,4%	3,9%	34,4%	49,1%	9,3%	3,57
Doğu Anadolu Bölgesi	6,0%	3,0%	22,0%	61,9%	7,1%	3,61
Güneydoğu Anadolu Bölgesi	5,3%	1,8%	31,7%	51,1%	10,1%	3,59
Köy/Kasaba	8,1%	2,7%	20,5%	57,3%	11,4%	3,61
İlçe merkezi	7,0%	5,6%	33,2%	45,3%	8,9%	3,43
İl merkezi	5,1%	4,4%	32,2%	48,9%	9,4%	3,53
Büyükşehir/Metropol	8,3%	6,0%	41,9%	37,9%	6,0%	3,27

İnanç Algısı

/ Kendinizi ne nerece dindar hissediyorsunuz?

	Hiç dindar değilim	Dindar değilim	Ne dindarım ne dindar değilim	Dindarım	Çok dindarım	Ortalama
Türkiye Geneli	6,7%	5,0%	33,7%	46,0%	8,7%	3,45
Öğrenciyim	8,3%	5,4%	39,4%	39,1%	7,8%	3,33
Hem öğrenciyim hem çalışıyorum	11,2%	6,3%	32,0%	38,6%	11,9%	3,34
Öğrenci değilim, çalışıyorum	7,4%	4,8%	32,5%	47,3%	8,1%	3,44
Hem öğrenci değilim hem de çalışmıyorum	1,7%	4,2%	30,6%	54,7%	8,8%	3,65
Çekirdek aile	6,9%	4,9%	33,5%	46,7%	8,0%	3,44
Geniş aile	4,3%	4,0%	31,9%	48,3%	11,5%	3,59
Ayrı yaşayan aile bireyleri	10,2%	8,6%	42,2%	28,9%	10,2%	3,2
Evli	3,6%	3,1%	29,6%	54,5%	9,3%	3,63
Bekar	7,8%	5,8%	36,5%	41,8%	8,1%	3,37
Dul/Boşanmış	15,6%	7,8%	15,6%	46,9%	14,1%	3,36
A	6,0%	6,7%	34,9%	44,3%	8,1%	3,42
B	9,8%	7,3%	27,9%	47,9%	7,0%	3,35
C1	7,3%	5,2%	33,0%	46,3%	8,3%	3,43
C2	4,5%	5,4%	36,5%	43,9%	9,7%	3,49
D	5,1%	3,3%	33,0%	48,8%	9,8%	3,55
E	8,9%	2,8%	36,5%	44,0%	7,8%	3,39

İnanç Algısı

/ Kendinizi ne nerece dindar hissediyorsunuz?

	Hiç dindar değilim	Dindar değilim	Ne dindarım ne dindar değilim	Dindarım	Çok dindarım	Ortalama
Türkiye Geneli	6,7%	5,0%	33,7%	46,0%	8,7%	3,45
Türk	6,4%	5,3%	34,5%	45,6%	8,2%	3,44
Kürt	6,0%	2,5%	29,2 %	51,6%	10,6%	3,58
Arap	3,8%	5,8%	30,8%	46,2%	13,5%	3,6
Diğer	20,6%	2,9%	36,8%	32,4%	7,4%	3,03
Cevap yok/Fikrim yok	7,0%	14,0%	43,9%	31,6%	3,5%	3,11
Dindar	,6%	1,3%	19,7%	59,1%	19,4%	3,95
İslamcı		1,8%	23,8%	54,7%	19,7%	3,92
Muhafazakar	,9%	2,2%	23,3%	61,7%	11,9%	3,81
Türk Milliyetçisi	4,7%	4,0%	37,2%	50,4%	3,6%	3,44
Laik	12,6%	5,3%	42,4%	31,1%	8,6%	3,18
Atatürkçü	11,2%	8,9%	44,3%	31,5%	4,1%	3,08
Ulusalıcı	12,5%	6,3%	68,8%	12,5%		2,81
Liberal	52,6%	15,8%	5,3%	26,3%		2,05
Kürt Milliyetçisi	2,4%	7,1%	28,6%	54,8%	7,1%	3,57
Apolitik	29,4%	11,8%	26,5%	26,5%	5,9%	2,68
Sosyal Demokrat	14,9%	9,5%	29,7%	44,6%	1,4%	3,08
Sosyalist/Komünist	22,7%	3,0%	30,3%	40,9%	3,0%	2,98
Diğer	4,2%	4,2%	45,8%	37,5%	8,3%	3,42
Fikrim yok/Cevap yok	1,8%	5,5%	40,0%	46,7%	6,1%	3,50

İnanç Algısı

/ Kendinizi ne nerce dindar hissediyorsunuz?

	Hiç dindar değilim	Dindar değilim	Ne dindarım ne dindar değilim	Dindarım	Çok dindarım	Ortalama
Türkiye Geneli	6,7%	5,0%	33,7%	46,0%	8,7%	3,45
Modern	12,9%	9,2%	39,7%	33,2%	4,9%	3,08
Geleneksel Muhafazakar			34,5%	60,1%	5,4%	3,71
Dindar Muhafazakar			13,7%	61,7%	24,7%	4,11
Cevap yok/Fikrim yok	7,1%	7,5%	41,4%	40,2%	3,8%	3,26
AK PARTİ	2,0%	3,5%	23,7%	58,6%	12,1%	3,75
MHP (MİLLİYETÇİ HAREKET PARTİSİ)	2,7%	4,5%	27,7%	57,1%	8,0%	3,63
YENİDEN REFAH PARTİSİ	5,0%		26,7%	51,7%	16,7%	3,75
BÜYÜK BİRLİK PARTİSİ		5,6%	16,7%	72,2%	5,6%	3,78
CHP (CUMHURİYET HALK PARTİSİ)	11,6%	7,6%	39,6%	35,7%	5,5%	3,16
İYİ PARTİ	7,7%	5,8%	59,6%	25,0%	1,9%	3,08
YEŞİL SOL/HDP	5,9%	4,9%	26,5%	52,9%	9,8%	3,56
TÜRKİYE İŞÇİ PARTİSİ	11,8%	5,9%	52,9%	17,6%	11,8%	3,12
MEMLEKET PARTİSİ	12,5%	25,0%	37,5%	25,0%		2,75
ZAFER PARTİSİ	15,4%	5,1%	35,9%	41,0%	2,6%	3,10
Diğer			33,3%	66,7%		3,67
Oy kullanmadım	6,7%	4,5%	38,4%	42,0%	8,4%	3,41
Cevap yok/Fikrim yok	8,8%	5,3%	30,0%	47,1%	8,8%	3,42

■ İnanç Algısı

/ Sizce ahlakın kaynağı nedir?

	FREKANS	YÜZDE	GEÇERLİ YÜZDE
İnsanın kendisi	1148	47,4	48,9
Din/Tanrı	498	20,6	21,2
Akıl	396	16,3	16,9
Toplum	243	10,0	10,3
Sezgi	65	2,7	2,8
Ara Toplam	2350	97,0	100.0
Fikrim yok/Cevap yok	73	3,0	
Toplam	2423	100,0	

İnanç Algısı

/ Sizce ahlakın kaynağı nedir?

	İnsanın kendisi	Akıl	Sezgi	Toplum	Din/Tanrı
Türkiye Geneli	48,9%	16,9%	2,8%	10,3%	21,2%
Erkek	47,0%	12,7%	4,0%	12,5%	23,9%
Kadın	50,7%	20,9%	1,6%	8,3%	18,6%
15-18 yaş	7,3%	6,6%	31,5%	43,5%	27,2%
19-24 yaş	11,1%	9,3%	30,7%	32,7%	18,0%
25-30 yaş	11,8%	10,0%	30,0%	32,5%	21,4%
İlkokul/İlköğretim/Ortaokul mezunuyum	42,1%	17,9%	3,5%	8,3%	28,2%
Lise mezunuyum	50,7%	17,2%	2,4%	10,8%	18,9%
Üniversite mezunuyum	53,3%	14,8%	2,6%	10,9%	18,4%
Yüksek Lisans/ Doktora mezunuyum	49,3%	17,3%	2,7%	17,3%	13,3%

İnanç Algısı

/ Sizce ahlakın kaynağı nedir?

	İnsanın kendisi	Akıl	Sezgi	Toplum	Din/Tanrı
Türkiye Geneli	48,9%	16,9%	2,8%	10,3%	21,2%
1000 TL Ve Altı	47,8%	15,7%	1,1%	10,9%	24,5%
1001 – 3000 TL	45,1%	20,1%	5,6%	9,8%	19,4%
3001 – 5000 TL	47,8%	18,1%	3,3%	10,4%	20,3%
5001 – 7000 TL	51,9%	16,9%	1,3%	11,7%	18,2%
7001 – 9000 TL	40,0%	14,4%	3,3%	14,4%	27,8%
9001 ve Üzeri TL	51,8%	16,0%	2,4%	9,8%	20,0%
Ailem	49,6%	17,8%	2,2%	10,7%	19,6%
Burs	44,8%	22,4%	1,7%	6,9%	24,1%
Düzenli maaş	51,6%	16,5%	2,8%	11,1%	18,0%
Eşim/Partnerim	46,8%	18,4%	2,6%	6,6%	25,5%
Gelirim yok	45,1%	25,3%	1,1%	11,0%	17,6%
Harçlık	36,4%	9,1%	5,2%	9,1%	40,3%
Kendi işimi yapıyorum	48,6%	12,7%	2,9%	12,3%	23,6%
Yarı zamanlı çalışma	43,5%	14,5%	7,2%	14,5%	20,3%

İnanç Algısı

/ Sizce ahlakın kaynağı nedir?

	İnsanın kendisi	Akıl	Sezgi	Toplum	Din/Tanrı
Türkiye Geneli	48,9%	16,9%	2,8%	10,3%	21,2%
Akdeniz Bölgesi	49,2%	15,7%	1,6%	12,1%	21,4%
Ege Bölgesi	51,3%	13,8%	2,2%	12,7%	20,0%
Marmara Bölgesi	48,0%	16,5%	3,1%	11,5%	20,9%
Karadeniz Bölgesi	70,5%	4,9%	2,5%	8,2%	13,9%
İç Anadolu Bölgesi	46,1%	19,7%	2,1%	7,0%	25,1%
Doğu Anadolu Bölgesi	45,5%	22,8%	2,4%	8,4%	21,0%
Güneydoğu Anadolu Bölgesi	44,4%	20,6%	4,9%	9,0%	21,1%
Köy/Kasaba	48,9%	15,9%	4,9%	8,8%	21,4%
İlçe merkezi	46,7%	18,3%	3,5%	11,2%	20,3%
İl merkezi	53,6%	16,4%	1,8%	10,3%	17,9%
Büyükşehir/Metropol	44,1%	15,6%	2,4%	9,6%	28,3%

İnanç Algısı

/ Sizce ahlakın kaynağı nedir?

	İnsanın kendisi	Akıll	Sezgi	Toplum	Din/Tanrı
Türkiye Geneli	48,9%	16,9%	2,8%	10,3%	21,2%
Öğrenciyim	44,2%	17,4%	3,1%	12,3%	23,0%
Hem öğrenciyim hem çalışıyorum	53,3%	13,5%	4,3%	10,5%	18,4%
Öğrenci değilim, çalışıyorum	51,1%	15,4%	2,9%	9,8%	20,8%
Hem öğrenci değilim hem de çalışmıyorum	47,7%	20,1%	1,5%	9,1%	21,5%
Çekirdek aile	50,2%	17,3%	2,4%	9,9%	20,2%
Geniş aile	42,8%	17,4%	4,1%	10,1%	25,6%
Ayrı yaşayan aile bireyleri	46,8%	8,7%	4,0%	18,3%	22,2%
Evli	50,5%	17,2%	2,3%	7,5%	22,5%
Bekar	48,1%	16,8%	2,7%	11,7%	20,7%
Dul/Boşanmış	47,8%	14,9%	9,0%	11,9%	16,4%
A	42,9%	22,7%	4,5%	9,7%	20,1%
B	48,6%	16,3%	4,0%	11,1%	20,0%
C1	51,9%	16,0%	1,5%	9,9%	20,8%
C2	49,0%	16,3%	2,6%	8,4%	23,6%
D	43,3%	19,3%	1,9%	13,4%	22,1%
E	54,1%	13,3%	4,8%	10,0%	17,8%

İnanç Algısı

/ Sizce ahlakın kaynağı nedir?

	İnsanın kendisi	Akıl	Sezgi	Toplum	Din/Tanrı
Türkiye Geneli	48,9%	16,9%	2,8%	10,3%	21,2%
Türk	51,1%	16,1%	2,2%	10,3%	20,3%
Kürt	41,6%	21,2%	4,3%	11,3%	21,6%
Arap	22,6%	15,1%	13,2%	13,2%	35,8%
Diğer	46,9%	10,9%	1,6%	9,4%	31,3%
Cevap yok/Fikrim yok	60,0%	16,7%		3,3%	20,0%
Dindar	40,4%	22,1%	2,9%	7,4%	27,2%
İslamcı	44,7%	18,4%	,5%	8,8%	27,6%
Muhafazakar	45,6%	15,9%	3,1%	10,2%	25,2%
Türk Milliyetçisi	49,9%	15,1%	2,1%	11,5%	21,3%
Laik	49,0%	23,2%	1,3%	15,2%	11,3%
Atatürkçü	56,4%	15,5%	3,1%	10,2%	14,8%
Ulusalıcı	6,3%	31,3%	12,5%	25,0%	25,0%
Liberal	42,1%	21,1%	15,8%	21,1%	
Kürt Milliyetçisi	51,2%	17,1%	4,9%	4,9%	22,0%
Apolitik	42,4%	18,2%	3,0%	6,1%	30,3%
Sosyal Demokrat	47,9%	15,5%	4,2%	11,3%	21,1%
Sosyalist/Komünist	50,8%	6,6%	3,3%	21,3%	18,0%
Diğer	42,3%	19,2%	3,8%	7,7%	26,9%
Fikrim yok/Cevap yok	53,3%	11,4%	3,0%	6,6%	25,7%

İnanç Algısı

/ Sizce ahlakın kaynağı nedir?

	İnsanın kendisi	Akıl	Sezgi	Toplum	Din/Tanrı
Türkiye Geneli	48,9%	16,9%	2,8%	10,3%	21,2%
Modern	51,5%	17,6%	2,7%	11,8%	16,4%
Geleneksel Muhafazakar	51,5%	13,9%	2,9%	11,9%	19,8%
Dindar Muhafazakar	37,4%	19,6%	2,7%	7,8%	32,5%
Cevap yok/Fikrim yok	51,9%	15,3%	3,0%	4,7%	25,1%
AK PARTİ	46,9%	16,9%	2,6%	7,6%	26,1%
MHP (MİLLİYETÇİ HAREKET PARTİSİ)	46,4%	13,4%	1,8%	10,7%	27,7%
YENİDEN REFAH PARTİSİ	33,9%	22,0%		13,6%	30,5%
BÜYÜK BİRLİK PARTİSİ	55,6%	11,1%	5,6%	11,1%	16,7%
CHP (CUMHURİYET HALK PARTİSİ)	54,7%	20,2%	1,8%	10,4%	12,9%
İYİ PARTİ	61,5%	19,2%	3,8%	3,8%	11,5%
YEŞİL SOL/HDP	45,5%	16,2%	7,1%	13,1%	18,2%
TÜRKİYE İŞÇİ PARTİSİ	50,0%	11,1%	11,1%	27,8%	
MEMLEKET PARTİSİ	62,5%	12,5%		25,0%	
ZAFER PARTİSİ	52,4%	19,0%	2,4%	14,3%	11,9%
Diğer	83,3%			16,7%	
Oy kullanmadım	45,5%	15,3%	2,7%	11,4%	25,1%
Cevap yok/Fikrim yok	54,1%	15,7%	4,1%	9,3%	16,9%

GENÇLERİN İNANÇ VE DİNDARLIK
ALGISI ARAŞTIRMASI - NİSAN 2024

DİNSEL RİTÜELLER

ÜTİRİTÜ
DİNSEL
RİTÜELLER
ARAŞTIRMASI

■ Dinsel Ritüeller

/ Namaz kılma sıklığınız nedir?



Olumsuz Değerler Toplamı:
%35.1

Olumlu Değerler Toplamı
%33.5



Ortalama: 3,09 Puan

Dinsel Ritüeller

/ Namaz kılma sıklığınız nedir?

	Hiçbir zaman	Nadiren	Ara Sıra	Sık sık	Her zaman	Ortalama
Türkiye Geneli	13,9%	21,2%	31,3%	9,3%	24,2%	3,09
Erkek	17,3%	21,6%	32,1%	7,7%	21,3%	2,94
Kadın	10,6%	20,8%	30,6%	10,9%	27,0%	3,23
15-18 yaş	7,3%	6,6%	29,6%	10,1%	17,8%	2,88
19-24 yaş	11,1%	9,3%	31,2%	9,1%	18,3%	2,86
25-30 yaş	11,8%	10,0%	32,1%	9,2%	31,2%	3,34
İlkokul/ilköğretim/Ortaokul mezunuyum	9,8%	22,7%	30,0%	9,5%	28,0%	3,23
Lise mezunuyum	16,0%	19,7%	31,8%	8,2%	24,2%	3,05
Üniversite mezunuyum	14,2%	23,5%	31,8%	10,2%	20,3%	2,99
Yüksek Lisans/ Doktora mezunuyum	17,3%	13,3%	33,3%	17,3%	18,7%	3,07

Dinsel Ritüeller

/ Namaz kılma sıklığınız nedir?

	Hiçbir zaman	Nadiren	Ara Sıra	Sık sık	Her zaman	Ortalama
Türkiye Geneli	13,9%	21,2%	31,3%	9,3%	24,2%	3,09
1000 TL Ve Altı	11,6%	18,5%	31,9%	10,3%	27,7%	3,24
1001 – 3000 TL	11,1%	27,8%	28,1%	10,2%	22,7%	3,06
3001 – 5000 TL	17,9%	20,7%	37,5%	6,5%	17,4%	2,85
5001 – 7000 TL	26,8%	9,8%	23,2%	14,6%	25,6%	3,02
7001 – 9000 TL	23,2%	22,1%	28,4%	9,5%	16,8%	2,75
9001 ve Üzeri TL	13,7%	20,7%	32,3%	8,5%	24,8%	3,10
Ailem	17,0%	22,8%	31,4%	9,5%	19,3%	2,91
Burs	17,5%	7,9%	27,0%	11,1%	36,5%	3,41
Düzenli maaş	14,0%	21,9%	33,7%	9,3%	21,2%	3,02
Eşim/Partnerim	4,7%	16,2%	29,3%	11,3%	38,5%	3,63
Gelirim yok	15,2%	20,7%	29,3%	8,7%	26,1%	3,1
Harçlık	12,0%	36,0%	21,3%	8,0%	22,7%	2,93
Kendi işimi yapıyorum	18,7%	18,4%	33,2%	8,5%	21,2%	2,95
Yarı zamanlı çalışma	15,5%	35,2%	22,5%	2,8%	23,9%	2,85

Dinsel Ritüeller

/ Namaz kılma sıklığınız nedir?

	Hiçbir zaman	Nadiren	Ara Sıra	Sık sık	Her zaman	Ortalama
Türkiye Geneli	13,9%	21,2%	31,3%	9,3%	24,2%	3,09
Akdeniz Bölgesi	17,5%	23,3%	28,8%	9,3%	21,0%	2,93
Ege Bölgesi	12,8%	22,1%	25,7%	12,7%	16,7%	2,78
Marmara Bölgesi	15,1%	21,7%	35,7%	6,8%	20,7%	2,96
Karadeniz Bölgesi	9,7%	8,9%	41,1%	8,1%	32,3%	3,44
İç Anadolu Bölgesi	8,3%	23,9%	31,5%	12,3%	23,9%	3,2
Doğu Anadolu Bölgesi	8,3%	17,9%	16,7%	17,3%	39,9%	3,62
Güneydoğu Anadolu Bölgesi	10,1%	20,2%	28,1%	5,7%	36,0%	3,37
Köy/Kasaba	12,1%	15,8%	28,4%	14,7%	28,9%	3,33
İlçe merkezi	14,8%	21,2%	31,3%	8,6%	24,0%	3,06
İl merkezi	11,7%	21,0%	31,4%	10,4%	25,5%	3,17
Büyükşehir/Metropol	16,8%	23,6%	32,4%	6,8%	20,5%	2,91

Dinsel Ritüeller

/ Namaz kılma sıklığınız nedir?

	Hiç bir zaman	Nadiren	Ara Sıra	Sık sık	Her zaman	Ortalama
Türkiye Geneli	13,9%	21,2%	31,3%	9,3%	24,2%	3,09
Öğrenciyim	16,8%	25,3%	29,0%	9,7%	19,3%	2,89
Hem öğrenciyim hem çalışıyorum	23,2%	17,7%	30,0%	8,1%	21,0%	2,86
Öğrenci değilim, çalışıyorum	12,3%	21,4%	35,1%	9,5%	21,5%	3,07
Hem öğrenci değilim hem de çalışmıyorum	8,5%	18,6%	28,8%	9,4%	34,8%	3,43
Çekirdek aile	14,3%	21,0%	32,1%	9,3%	23,3%	3,06
Geniş aile	8,2%	19,8%	30,7%	10,6%	30,7%	3,36
Ayrı yaşayan aile bireyleri	24,0%	27,9%	22,5%	7,0%	18,6%	2,68
Evli	7,7%	16,5%	31,6%	9,8%	34,3%	3,46
Bekar	16,6%	23,9%	31,3%	9,2%	19,0%	2,9
Dul/Boşanmış	20,6%	11,8%	29,4%	7,4%	30,9%	3,16
A	22,9%	21,0%	23,6%	10,8%	21,7%	2,87
B	16,3%	21,5%	28,0%	9,8%	24,3%	3,04
C1	12,3%	23,1%	31,5%	8,6%	24,6%	3,1
C2	13,5%	19,0%	34,5%	9,5%	23,5%	3,11
D	10,0%	17,4%	34,5%	10,9%	27,3%	3,28
E	16,5%	27,1%	27,8%	7,0%	21,5%	2,9

Dinsel Ritüeller

/ Namaz kılma sıklığınız nedir?

	Hiç bir zaman	Nadiren	Ara Sıra	Sık sık	Her zaman	Ortalama
Türkiye Geneli	13,9%	21,2%	31,3%	9,3%	24,2%	3,09
Türk	13,7%	23,3%	31,3%	9,7%	22,0%	3,03
Kürt	11,5%	14,3%	30,7%	8,5%	34,9%	3,41
Arap	20,4%	14,8%	25,9%	9,3%	29,6%	3,13
Diğer	21,7%	14,5%	25,9%	13,0%	20,3%	2,96
Cevap yok/Fikrim yok	21,7%	21,7%	43,3%		13,3%	2,62
Dindar	2,2%	14,0%	30,5%	11,5%	41,7%	3,77
İslamcı	4,5%	16,6%	20,6%	19,7%	38,6%	3,71
Muhafazakar	,9%	10,9%	33,2%	10,9%	44,1%	3,86
Türk Milliyetçisi	10,9%	26,5%	33,4%	7,8%	21,4%	3,02
Laik	26,1%	24,8%	28,1%	10,5%	10,5%	2,54
Atatürkçü	24,8%	26,2%	33,8%	5,5%	9,7%	2,49
Ulusalcı	31,3%	18,8%	50,0%			2,19
Liberal	62,5%	6,3%	31,3%			1,69
Kürt Milliyetçisi	16,7%	21,4%	28,6%	14,3%	19,0%	2,98
Apolitik	37,1%	8,6%	22,9%	8,6%	22,9%	2,71
Sosyal Demokrat	22,7%	12,0%	34,7%	6,7%	24,0%	2,97
Sosyalist/Komünist	30,8%	12,3%	27,7%	3,1%	26,2%	2,82
Diğer	7,7%	34,6%	30,8%		26,9%	3,04
Fikrim yok/Cevap yok	7,5%	29,9%	34,5%	10,9%	17,2%	3,01

Dinsel Ritüeller

/ Namaz kılma sıklığınız nedir?

	Hiç bir zaman	Nadiren	Ara Sıra	Sık sık	Her zaman	Ortalama
Türkiye Geneli	13,9%	21,2%	31,3%	9,3%	24,2%	3,09
Modern	24,3%	25,9%	31,2%	6,8%	11,8%	2,56
Geleneksel Muhafazakar	3,0%	18,7%	38,3%	12,8%	27,2%	3,43
Dindar Muhafazakar	1,5%	10,7%	22,3%	12,9%	52,5%	4,04
Cevap yok/Fikrim yok	16,9%	25,7%	31,7%	6,0%	19,7%	2,86
AK PARTİ	5,1%	17,5%	31,0%	9,5%	36,9%	3,55
MHP (MİLLİYETÇİ HAREKET PARTİSİ)	,9%	28,3%	38,1%	14,2%	18,6%	3,21
YENİDEN REFAH PARTİSİ	5,0%	13,3%	23,3%	16,7%	41,7%	3,77
BÜYÜK BİRLİK PARTİSİ		38,9%	33,3%	11,1%	16,7%	3,06
CHP (CUMHURİYET HALK PARTİSİ)	23,9%	23,3%	31,0%	7,2%	14,5%	2,65
İYİ PARTİ	30,2%	18,9%	34,0%	1,9%	15,1%	2,53
YEŞİL SOL/HDP	9,9%	12,9%	31,7%	8,9%	36,6%	3,50
TÜRKİYE İŞÇİ PARTİSİ	38,9%	16,7%	22,2%	11,1%	11,1%	2,39
MEMLEKET PARTİSİ	16,7%	16,7%	50,0%		16,7%	2,83
ZAFER PARTİSİ	26,2%	33,3%	21,4%	7,1%	11,9%	2,45
Diğer			66,7%		33,3%	3,67
Oy kullanmadım	14,8%	23,0%	30,7%	10,4%	21,1%	3,00
Cevap yok/Fikrim yok	14,0%	19,2%	34,9%	8,1%	23,8%	3,09

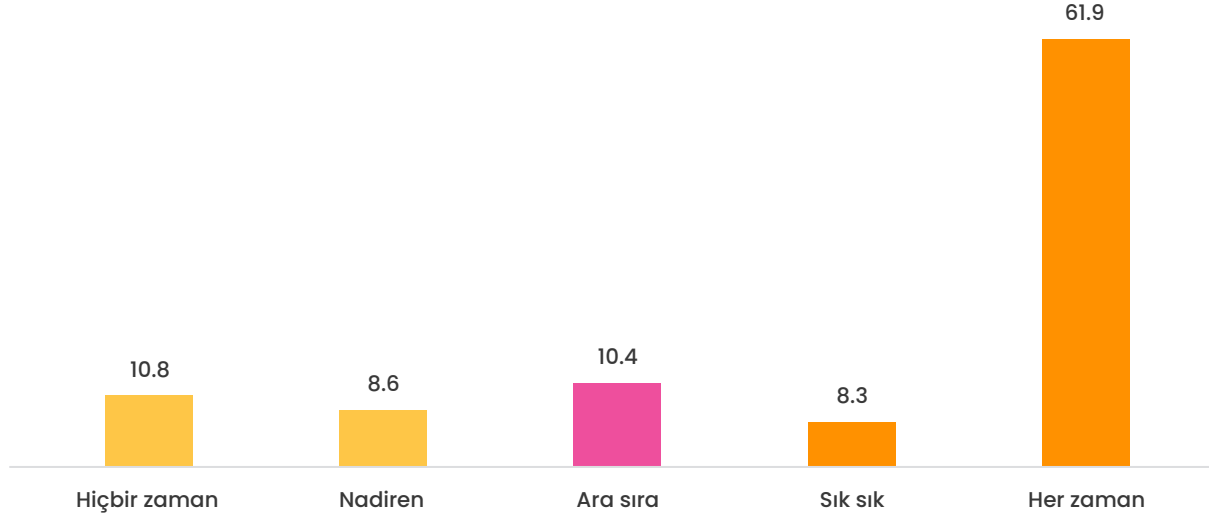
Dinsel Ritüeller

/ Namaz kılma sıklığınız nedir?

	Hiç bir zaman	Nadiren	Ara Sıra	Sık sık	Her zaman	Ortalama
Türkiye Geneli	13,9%	21,2%	31,3%	9,3%	24,2%	3,09
Hiç dindar değilim	86,9%	10,5%	2,6%			1,16
Dindar değilim	51,7%	36,2%	12,1%			1,6
Ne dindarım ne değilim	16,8%	27,4%	39,6%	6,6%	9,5%	2,65
Dindarım		19,0%	33,9%	13,0%	34,1%	3,62
Çok dindarım		8,3%	18,0%	12,2%	61,5%	4,27

■ Dinsel Ritüeller

/ Ramazan ayında oruç tutma sıklığınız nedir?



Olumsuz Değerler Toplamı:
%19.4

Olumlu Değerler Toplamı
%70.2



Ortalama: 4,02 Puan

■ Dinsel Ritüeller

/ Ramazan ayında oruç tutma sıklığınız nedir?

	Hiç bir zaman	Nadiren	Ara Sıra	Sık sık	Her zaman	Ortalama
Türkiye Geneli	10,8%	8,6%	10,4%	8,3%	61,9%	4,02
Erkek	15,0%	10,5%	11,8%	7,0%	55,8%	3,78
Kadın	6,7%	6,8%	9,0%	9,5%	67,9%	4,25
15-18 yaş	7,0%	9,9%	13,0%	8,2%	62,0%	4,08
19-24 yaş	14,5%	8,8%	11,8%	9,1%	55,8%	3,83
25-30 yaş	9,4%	8,0%	8,3%	7,7%	66,6%	4,14
İlkokul/İlköğretim/Ortaokul mezunuyum	5,8%	10,0%	11,9%	8,0%	64,2%	4,15
Lise mezunuyum	13,2%	8,5%	10,2%	8,4%	59,8%	3,93
Üniversite mezunuyum	12,0%	7,7%	9,0%	8,8%	62,5%	4,02
Yüksek Lisans/ Doktora mezunuyum	12,0%	5,3%	9,3%	5,3%	68,0%	4,12

Dinsel Ritüeller

/ Ramazan ayında oruç tutma sıklığınız nedir?

	Hiçbir zaman	Nadiren	Ara Sıra	Sık sık	Her zaman	Ortalama
Türkiye Geneli	10,8%	8,6%	10,4%	8,3%	61,9%	4,02
1000 TL Ve Altı	7,0%	6,6%	9,9%	8,3%	68,2%	4,24
1001 – 3000 TL	8,7%	10,2%	11,1%	8,5%	61,5%	4,04
3001 – 5000 TL	14,7%	9,2%	14,7%	10,3%	51,1%	3,74
5001 – 7000 TL	14,6%	4,9%	8,5%	17,1%	54,9%	3,93
7001 – 9000 TL	11,6%	9,5%	8,4%	7,4%	63,2%	4,01
9001 ve Üzeri TL	12,6%	9,1%	9,8%	7,2%	61,2%	3,95
Ailem	10,8%	7,9%	13,8%	10,2%	57,3%	3,95
Burs	4,8%	3,2%	11,1%	15,9%	65,1%	4,33
Düzenli maaş	12,3%	9,0%	9,7%	7,8%	61,3%	3,97
Eşim/Partnerim	4,2%	6,1%	9,5%	6,3%	73,9%	4,40
Gelirim yok	15,1%	11,8%	5,4%	6,5%	61,3%	3,87
Harçlık	12,2%	10,8%	10,8%	12,2%	54,1%	3,85
Kendi işimi yapıyorum	16,5%	9,9%	8,5%	6,7%	58,5%	3,81
Yarı zamanlı çalışma	2,8%	16,9%	9,9%	7,0%	63,4%	4,11

Dinsel Ritüeller

/ Ramazan ayında oruç tutma sıklığınız nedir?

	Hiçbir zaman	Nadiren	Ara Sıra	Sık sık	Her zaman	Ortalama
Türkiye Geneli	10,8%	8,6%	10,4%	8,3%	61,9%	4,02
Akdeniz Bölgesi	15,1%	10,8%	14,3%	6,2%	53,7%	3,73
Ege Bölgesi	19,0%	11,4%	9,9%	9,2%	50,5%	3,61
Marmara Bölgesi	10,8%	8,6%	12,1%	8,6%	60,0%	3,98
Karadeniz Bölgesi	8,9%	1,6%	5,6%	3,2%	80,6%	4,45
İç Anadolu Bölgesi	6,6%	8,1%	8,1%	12,9%	64,2%	4,2
Doğu Anadolu Bölgesi	6,0%	7,1%	8,3%	4,8%	73,8%	4,33
Güneydoğu Anadolu Bölgesi	7,9%	8,7%	7,4%	5,7%	70,3%	4,22
Köy/Kasaba	12,6%	8,9%	8,9%	11,1%	58,4%	3,94
İlçe merkezi	10,8%	9,6%	9,6%	6,9%	63,1%	4,02
İl merkezi	10,3%	8,8%	9,5%	9,8%	61,6%	4,04
Büyükşehir/Metropol	10,8%	6,7%	13,6%	6,9%	61,9%	4,02

Dinsel Ritüeller

/ Ramazan ayında oruç tutma sıklığınız nedir?

	Hiç bir zaman	Nadiren	Ara Sıra	Sık sık	Her zaman	Ortalama
Türkiye Geneli	10,8%	8,6%	10,4%	8,3%	61,9%	4,02
Öğrenciyim	9,2%	8,6%	13,3%	9,6%	59,4%	4,01
Hem öğrenciyim hem çalışıyorum	18,3%	7,2%	12,1%	6,2%	56,2%	3,75
Öğrenci değilim, çalışıyorum	11,8%	9,3%	8,8%	7,0%	63,1%	4
Hem öğrenci değilim hem de çalışmıyorum	7,0%	8,3%	9,0%	10,0%	65,7%	4,19
Çekirdek aile	10,4%	7,6%	11,1%	8,3%	62,6%	4,05
Geniş aile	9,4%	11,2%	6,7%	8,3%	64,4%	4,07
Ayrı yaşayan aile bireyleri	20,2%	16,3%	10,1%	7,8%	45,7%	3,43
Evli	7,5%	7,6%	7,1%	7,5%	70,4%	3,92
Bekar	12,1%	9,0%	12,1%	8,6%	58,2%	3,48
Dul/Boşanmış	10,8%	12,5%	6,3%	10,9%	51,6%	3,64
A	10,8%	3,8%	15,3%	5,7%	64,3%	4,09
B	15,3%	6,9%	5,9%	6,5%	65,4%	4
C1	10,0%	10,0%	12,1%	11,9%	56,1%	3,94
C2	9,6%	7,9%	10,7%	8,3%	63,5%	4,08
D	9,0%	9,2%	9,2%	7,4%	65,2%	4,11
E	12,6%	10,9%	10,2%	5,3%	61,1%	3,91

Dinsel Ritüeller

/ Ramazan ayında oruç tutma sıklığınız nedir?

	Hiç bir zaman	Nadiren	Ara Sıra	Sık sık	Her zaman	Ortalama
Türkiye Geneli	10,8%	9,2%	10,4%	8,3%	61,9%	4,02
Türk	10,4%	8,6%	10,4%	9,3%	61,3%	4,03
Kürt	8,8%	6,5%	10,2%	4,8%	69,7%	4,20
Arap	15,7%	15,7%	5,9%	3,9%	58,8%	3,75
Diğer	24,6%	8,7%	1,4%	8,7%	56,5%	3,64
Cevap yok/Fikrim yok	18,0%	18,0%	26,2%	4,9%	32,8%	3,16
Dindar	,9%	5,0%	4,4%	9,0%	80,7%	4,64
İslamcı	1,8%	8,1%	5,8%	5,8%	78,5%	4,51
Muhafazakar	2,2%	3,1%	6,6%	4,8%	83,4%	4,64
Türk Milliyetçisi	7,7%	7,9%	13,0%	9,6%	61,9%	4,10
Laik	16,3%	8,5%	16,3%	12,4%	46,4%	3,64
Atatürkçü	20,7%	13,6%	13,4%	8,6%	43,8%	3,41
Ulusalcı	31,3%	6,3%	10,7%	37,5%	25,0%	3,19
Liberal	62,5%	6,3%	10,4%	6,3%	25,0%	2,25
Kürt Milliyetçisi	2,4%	9,5%	26,2%	7,1%	54,8%	4,02
Apolitik	40,0%	2,9%	2,9%	5,7%	48,6%	3,20
Sosyal Demokrat	22,7%	5,3%	8,0%	2,7%	61,3%	3,75
Sosyalist/Komünist	29,2%	3,1%	7,7%	3,1%	56,9%	3,55
Diğer	7,7%	3,8%	11,5%	15,4%	61,5%	4,19
Fikrim yok/Cevap yok	2,3%	15,5%	12,1%	8,0%	62,1%	4,12

Dinsel Ritüeller

/ Ramazan ayında oruç tutma sıklığınız nedir?

	Hiç bir zaman	Nadiren	Ara Sıra	Sık sık	Her zaman	Ortalama
Türkiye Geneli	10,8%	8,6%	10,4%	8,3%	61,9%	4,02
Modern	19,4%	11,5%	12,6%	8,7%	47,8%	3,54
Geleneksel Muhafazakar	2,0%	5,2%	9,2%	8,1%	75,5%	4,50
Dindar Muhafazakar	,2%	2,0%	5,1%	6,6%	86,1%	4,76
Cevap yok/Fikrim yok	13,1%	15,9%	13,1%	9,9%	48,0%	3,64
AK PARTİ	3,8%	7,8%	8,0%	6,2%	74,1%	4,39
MHP (MİLLİYETÇİ HAREKET PARTİSİ)	1,7%	8,7%	10,4%	13,0%	66,1%	4,33
YENİDEN REFAH PARTİSİ		6,7%	1,7%	11,7%	73,3%	4,38
BÜYÜK BİRLİK PARTİSİ	10,4%	11,1%	16,7%	11,1%	61,1%	4,22
CHP (CUMHURİYET HALK PARTİSİ)	19,9%	10,9%	14,5%	10,1%	44,7%	3,49
İYİ PARTİ	15,1%	9,4%	11,3%	7,5%	56,6%	3,81
YEŞİL SOL/HDP	5,9%	5,9%	11,9%	4,0%	72,3%	4,31
TÜRKİYE İŞÇİ PARTİSİ	27,8%	11,1%	5,6%		55,6%	3,44
MEMLEKET PARTİSİ	37,5%	12,5%		25,0%	25,0%	2,88
ZAFER PARTİSİ	26,2%	11,9%	7,1%	11,9%	42,9%	3,33
Diğer					100,0%	5,00
Oy kullanmadım	10,0%	8,6%	10,5%	8,2%	62,6%	4,05
Cevap yok/Fikrim yok	13,9%	5,2%	8,7%	7,5%	64,7%	4,04

Dinsel Ritüeller

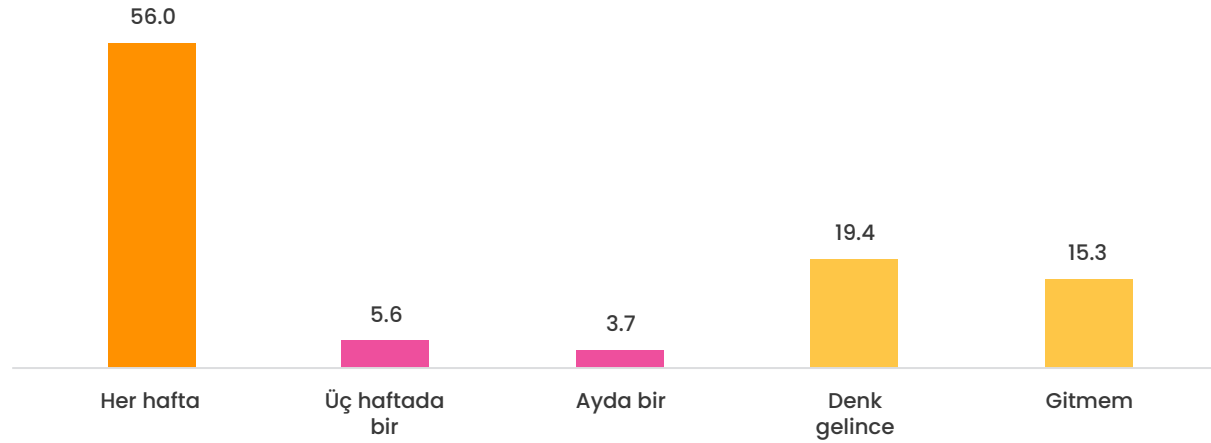
/ Ramazan ayında oruç tutma sıklığınız nedir?

	Hiç bir zaman	Nadiren	Ara Sıra	Sık sık	Her zaman	Ortalama
Türkiye Geneli	10,8%	8,6%	10,4%	8,3%	61,9%	4,02
Hiç dindar değilim	81,6%	7,2%	3,9%	3,9%	3,3%	1,4
Dindar değilim	40,7%	26,3%	12,7%	5,1%	15,3%	2,28
Ne dindarım ne değilim	10,4%	6,7%	15,9%	7,8%	59,2%	3,99
Dindarım		8,6%	8,3%	8,9%	74,2%	4,49
Çok dindarım		5,9%	3,9%	10,2%	80,0%	4,64

Dinsel Ritüeller

/ Cuma namazına ne sıklıkla gidersiniz?

*1196 erkek katılımcıya sorulmuştur.



Olumlu Değerler Toplamı
%34.7

Olumsuz Değerler Toplamı
%61.6



Ortalama: 3,09 Puan

Dinsel Ritüeller

/ Cuma namazına ne sıklıkla gidersiniz?

	Her hafta	Üç haftada bir	Ayda bir	Denk gelince	Gitmem
Türkiye Geneli	56,0%	5,6%	3,7%	19,4%	15,3%
15-18 yaş	49,1%	4,2%	2,8%	31,1%	12,7%
19-24 yaş	54,7%	5,8%	3,6%	18,6%	17,3%
25-30 yaş	60,1%	6,0%	4,1%	15,3%	14,5%
İlkokul/İlköğretim/Ortaokul mezunuyum	55,2%	4,2%	3,3%	24,2%	13,1%
Lise mezunuyum	55,7%	5,3%	4,1%	18,7%	16,3%
Üniversite mezunuyum	56,8%	6,4%	3,2%	17,1%	16,4%
Yüksek Lisans/ Doktora mezunuyum	61,4%	13,6%	4,5%	9,1%	11,4%

Dinsel Ritüeller

/ Cuma namazına ne sıklıkla gidersiniz?

	Her hafta	Üç haftada bir	Ayda bir	Denk gelince	Gitmem
Türkiye Geneli	56,0%	5,6%	3,7%	19,4%	15,3%
1000 TL Ve Altı	60,0%	4,1%	4,1%	20,5%	11,3%
1001 – 3000 TL	51,7%	4,3%	4,8%	22,0%	17,2%
3001 – 5000 TL	45,4%	9,3%	4,1%	18,6%	22,7%
5001 – 7000 TL	58,5%	4,9%	39,0%	17,1%	24,4%
7001 – 9000 TL	54,0%	10,0%	2,0%	20,0%	14,0%
9001 ve Üzeri TL	57,9%	6,0%	3,5%	18,4%	14,2%
Ailem	46,1%	5,5%	4,1%	25,6%	18,7%
Burs	74,1%	7,4%	7,4%	7,4%	3,7%
Düzenli maaş	58,1%	5,9%	3,1%	17,2%	15,7%
Eşim/Partnerim	36,8%	21,1%	26,1%	5,3%	36,8%
Gelirim yok	38,5%	5,1%	7,7%	30,8%	17,9%
Harçlık	63,3%	16,3%	6,1%	26,5%	4,1%
Kendi işimi yapıyorum	62,7%	4,1%	3,2%	16,6%	13,4%
Yarı zamanlı çalışma	50,0%	8,7%	4,3%	26,1%	10,9%

Dinsel Ritüeller

/ Cuma namazına ne sıklıkla gidersiniz?

	Her hafta	Üç haftada bir	Ayda bir	Denk gelince	Gitmem
Türkiye Geneli	56,0%	5,6%	3,7%	19,4%	15,3%
Akdeniz Bölgesi	52,8%	4,7%	4,7%	16,5%	21,3%
Ege Bölgesi	41,8%	3,5%	5,0%	21,3%	28,4%
Marmara Bölgesi	55,6%	4,5%	4,3%	21,1%	14,5%
Karadeniz Bölgesi	64,2%	3,8%	1,9%	20,8%	9,4%
İç Anadolu Bölgesi	63,6%	10,8%	1,1%	15,9%	8,5%
Doğu Anadolu Bölgesi	70,1%	3,9%	2,6%	11,7%	11,7%
Güneydoğu Anadolu Bölgesi	54,1%	7,5%	3,8%	22,6%	12,0%
Köy/Kasaba	55,9%	9,8%	1,0%	22,5%	10,8%
İlçe merkezi	59,0%	5,2%	2,9%	17,4%	15,5%
İl merkezi	57,6%	5,9%	4,2%	17,7%	14,5%
Büyükşehir/Metropol	48,9%	4,1%	5,2%	23,9%	17,9%

Dinsel Ritüeller

/ Cuma namazına ne sıklıkla gidersiniz?

	Her hafta	Üç haftada bir	Ayda bir	Denk gelince	Gitmem
Türkiye Geneli	56,0%	5,6%	3,7%	19,4%	15,3%
Öğrenciyim	52,0%	3,3%	3,0%	25,8%	15,9%
Hem öğrenciyim hem çalışıyorum	45,8%	9,4%	4,2%	18,2%	22,4%
Öğrenci değilim, çalışıyorum	61,2%	4,9%	3,8%	17,3%	12,8%
Hem öğrenci değilim hem de çalışmıyorum	56,4%	7,7%	3,8%	17,3%	14,7%
Çekirdek aile	53,9%	6,0%	4,0%	20,2%	15,9%
Geniş aile	69,7%	5,3%	1,4%	13,9%	9,6%
Ayrı yaşayan aile bireyleri	46,6%	2,9%	5,8%	23,3%	21,4%
Evli	63,2%	7,4%	2,2%	17,3%	9,9%
Bekar	54,4%	4,5%	4,1%	20,7%	16,3%
Dul/Boşanmış	43,9%	17,1%	4,9%	4,9%	29,3%
A	43,9%	9,1%		27,3%	19,7%
B	51,3%	9,7%	3,9%	11,0%	24,0%
C1	49,8%	2,1%	3,5%	28,9%	15,7%
C2	57,1%	8,4%	2,5%	21,1%	10,9%
D	64,5%	4,5%	5,8%	14,5%	10,7%
E	61,6%	3,5%	4,1%	12,2%	18,6%

Dinsel Ritüeller

/ Cuma namazına ne sıklıkla gidersiniz?

	Her hafta	Üç haftada bir	Ayda bir	Denk gelince	Gitmem
Türkiye Geneli	56,0%	5,6%	3,7%	19,4%	15,3%
Türk	55,8%	5,2%	3,2%	20,5%	15,3%
Kürt	58,2%	5,3%	4,8%	16,8%	14,9%
Arap	54,1%	13,5%	8,1%	16,2%	8,1%
Diğer	54,0%	10,0%	2,0%	10,0%	24,0%
Cevap yok/Fikrim yok	52,8%	2,8%	5,6%	25,0%	13,9%
Dindar	72,6%	3,0%	1,5%	17,8%	5,2%
İslamcı	75,8%	3,2%	3,2%	14,7%	3,2%
Muhafazakar	81,8%	,9%	1,8%	10,9%	4,5%
Türk Milliyetçisi	60,1%	3,8%	4,2%	23,3%	8,7%
Laik	34,6%	5,8%	1,9%	26,9%	30,8%
Atatürkçü	37,4%	7,6%	5,0%	22,9%	27,1%
Ulusalıcı	41,7%	8,3%	25,0%	25,0%	10,7%
Liberal	31,6%	5,3%	10,4%	10,5%	52,6%
Kürt Milliyetçisi	65,2%	9,2%	9,2%	13,0%	21,7%
Apolitik	38,5%	19,2%	8,5%	3,8%	38,5%
Sosyal Demokrat	39,5%	5,3%	7,9%	18,4%	28,9%
Sosyalist/Komünist	46,9%	8,2%	8,2%	6,1%	30,6%
Diğer	30,8%	38,5%	8,5%	23,1%	7,7%
Fikrim yok/Cevap yok	58,1%	9,5%	1,4%	25,7%	5,4%

Dinsel Ritüeller

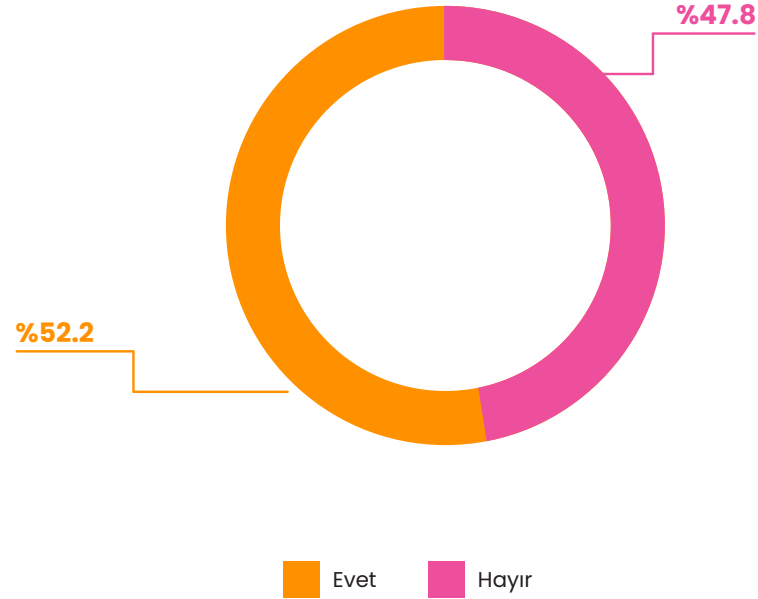
/ Cuma namazına ne sıklıkla gidersiniz?

	Her hafta	Üç haftada bir	Ayda bir	Denk gelince	Gitmem
Türkiye Geneli	56,0%	5,6%	3,7%	19,4%	15,3%
Modern	43,6%	5,8%	5,3%	21,0%	24,3%
Geleneksel Muhafazakar	71,0%	4,6%	4,6%	14,8%	4,9%
Dindar Muhafazakar	78,4%	3,5%		14,6%	3,5%
Cevap yok/Fikrim yok	44,9%	9,5%	,7%	28,6%	16,3%
AK PARTİ	72,5%	7,5%	1,7%	13,8%	4,6%
MHP (MİLLİYETÇİ HAREKET PARTİSİ)	62,7%	3,0%	3,0%	23,9%	7,5%
YENİDEN REFAH PARTİSİ	82,4%	2,9%		11,8%	2,9%
BÜYÜK BİRLİK PARTİSİ	50,0%		16,7%	33,3%	
CHP (CUMHURİYET HALK PARTİSİ)	37,6%	6,7%	4,8%	22,4%	28,6%
İYİ PARTİ	45,2%	3,2%	9,7%	29,0%	12,9%
YEŞİL SOL/HDP	56,5%	1,4%	5,8%	13,0%	23,2%
TÜRKİYE İŞÇİ PARTİSİ	53,8%	7,7%		7,7%	30,8%
MEMLEKET PARTİSİ	33,3%			33,3%	33,3%
ZAFER PARTİSİ	41,7%	12,5%	4,2%	20,8%	20,8%
Diğer	100,0%				
Oy kullanmadım	53,3%	5,1%	3,9%	22,8%	15,0%
Cevap yok/Fikrim yok	62,2%	6,1%	3,7%	12,2%	15,9%

■ Dinsel Ritüeller

/ Dışarıya çıkarken başörtüsü takıyor musunuz?

*(1227 kadın katılımcıya sorulmuştur)



Dinsel Ritüeller

/ Dışarıya çıkarken başörtüsü takıyor musunuz?

	Hayır	Evet
Türkiye Geneli	52,2%	47,8%
15-18 yaş	59,5%	40,5%
19-24 yaş	55,9%	44,1%
25-30 yaş	47,3%	52,7%
İlkokul/İlköğretim/Ortaokul mezunuyum	38,6%	61,4%
Lise mezunuyum	55,0%	45,0%
Üniversite mezunuyum	64,3%	35,7%
Yüksek Lisans/ Doktora mezunuyum	57,6%	42,4%

■ Dinsel Ritüeller

/ Dışarıya çıkarken başörtüsü takıyor musunuz?

	Hayır	Evet
Türkiye Geneli	52,2%	47,8%
1000 TL Ve Altı	45,1%	54,9%
1001 – 3000 TL	54,1%	45,9%
3001 – 5000 TL	50,6%	49,4%
5001 – 7000 TL	63,4%	36,6%
7001 – 9000 TL	45,7%	54,3%
9001 ve Üzeri TL	56,9%	43,1%
Ailem	60,6%	39,4%
Burs	58,3%	41,7%
Düzenli maaş	65,4%	34,6%
Eşim/Partnerim	34,9%	65,1%
Gelirim yok	40,7%	59,3%
Harçlık	41,9%	58,1%
Kendi işimi yapıyorum	55,9%	44,1%
Yarı zamanlı çalışma	50,0%	50,0%

Dinsel Ritüeller

/ Dışarıya çıkarken başörtüsü takıyor musunuz?

	Hayır	Evet
Türkiye Geneli	52,2%	47,8%
Akdeniz Bölgesi	63,2%	36,8%
Ege Bölgesi	65,2%	34,8%
Marmara Bölgesi	51,5%	48,5%
Karadeniz Bölgesi	56,3%	43,7%
İç Anadolu Bölgesi	48,2%	51,8%
Doğu Anadolu Bölgesi	35,2%	64,8%
Güneydoğu Anadolu Bölgesi	44,4%	55,6%
Köy/Kasaba	33,0%	67,0%
İlçe merkezi	50,0%	50,0%
İl merkezi	53,7%	46,3%
Büyükşehir/Metropol	59,8%	40,2%

Dinsel Ritüeller

/ Dışarıya çıkarken başörtüsü takıyor musunuz?

	Hayır	Evet
Türkiye Geneli	52,2%	47,8%
Öğrenciyim	59,6%	40,4%
Hem öğrenciyim hem çalışıyorum	66,4%	33,6%
Öğrenci değilim, çalışıyorum	58,4%	41,6%
Hem öğrenci değilim hem de çalışmıyorum	38,3%	61,7%
Çekirdek aile	52,9%	47,1%
Geniş aile	42,4%	57,6%
Ayrı yaşayan aile bireyleri	86,7%	13,3%
Evli	40,0%	60,0%
Bekar	59,6%	40,4%
Dul/Boşanmış	79,3%	20,7%
A	54,3%	45,7%
B	59,6%	40,4%
C1	54,2%	45,8%
C2	46,0%	54,0%
D	48,7%	51,3%
E	56,4%	43,6%

Dinsel Ritüeller

/ Dışarıya çıkarken başörtüsü takıyor musunuz?

	Hayır	Evet
Türkiye Geneli	52,2%	47,8%
Türk	55,6%	44,4%
Kürt	36,9%	63,1%
Arap	63,2%	36,8%
Diğer	42,9%	57,1%
Cevap yok/Fikrim yok	64,3%	35,7%
Dindar	26,9%	73,1%
İslamcı	24,8%	75,2%
Muhafazakar	25,2%	74,8%
Türk Milliyetçisi	53,4%	46,6%
Laik	81,4%	18,6%
Atatürkçü	80,3%	19,7%
Ulusalıcı		100,0%
Kürt Milliyetçisi	63,2%	36,8%
Apolitik	66,7%	33,3%
Sosyal Demokrat	71,1%	28,9%
Sosyalist/Komünist	21,1%	78,9%
Diğer	50,0%	50,0%
Fikrim yok/Cevap yok	51,9%	48,1%

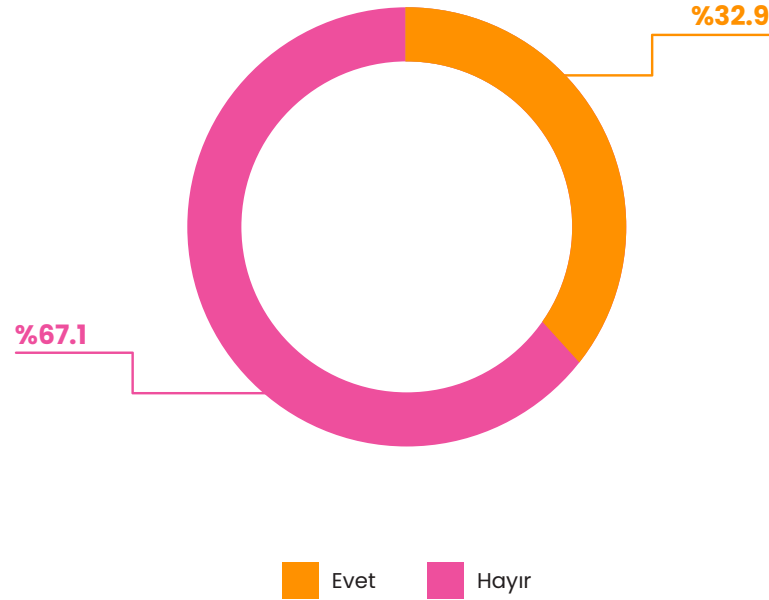
Dinsel Ritüeller

/ Dışarıya çıkarken başörtüsü takıyor musunuz?

	Hayır	Evet
Türkiye Geneli	52,2%	47,8%
Modern	74,3%	25,7%
Geleneksel Muhafazakar	41,8%	58,2%
Dindar Muhafazakar	17,8%	82,2%
Cevap yok/Fikrim yok	54,5%	45,5%
AK PARTİ	35,7%	64,3%
MHP (MİLLİYETÇİ HAREKET PARTİSİ)	51,0%	49,0%
YENİDEN REFAH PARTİSİ	19,2%	80,8%
BÜYÜK BİRLİK PARTİSİ	33,3%	66,7%
CHP (CUMHURİYET HALK PARTİSİ)	71,9%	28,1%
İYİ PARTİ	56,5%	43,5%
YEŞİL SOL/HDP	38,2%	61,8%
TÜRKİYE İŞÇİ PARTİSİ	80,0%	20,0%
MEMLEKET PARTİSİ	50,0%	50,0%
ZAFER PARTİSİ	72,2%	27,8%
Diğer	50,0%	50,0%
Oy kullanmadım	55,4%	44,6%
Cevap yok/Fikrim yok	45,4%	54,6%

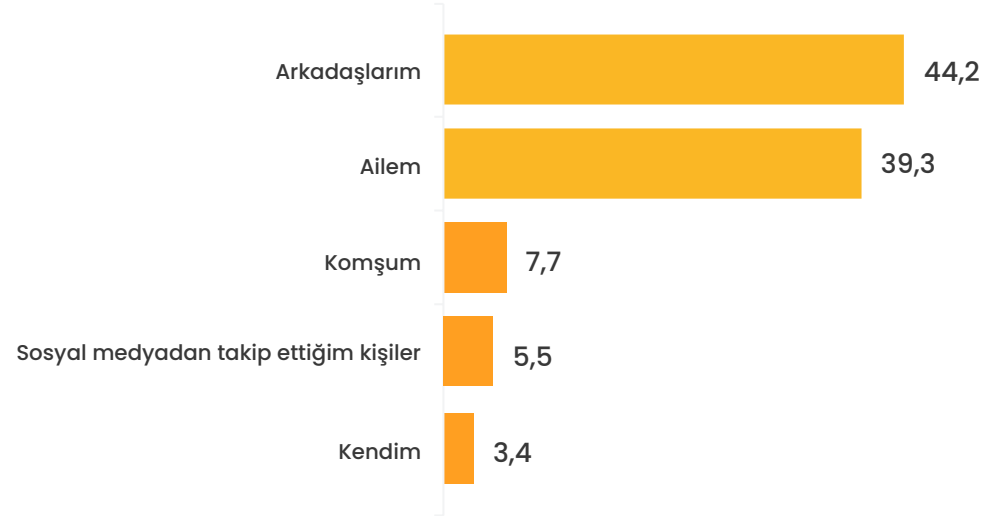
■ Dinsel Ritüeller

/ Çevrenizde ve ailenizde başörtüsünden vazgeçen kişiler var mı?



■ Dinsel Ritüeller

/ Çevrenizde ve ailenizde başörtüsünden vazgeçen kişiler kimlerdir?



Dinsel Ritüeller

/ Başörtüsü ile ilgili algı

	Hiç katılmıyorum	Katılmıyorum	Ne katılıyorum ne katılmıyorum	Katılıyorum	Kesinlikle katılıyorum	Ortalama
Başörtülü kadınlar kamuda çalışabilir	1,3	3,5	2,1	67	26,1	4,13
Başörtüsü Allah'ın emridir	2,3	8,9	7	61,4	20,3	3,88
Kadınlar başlarını örtmelidir	5,5	25,9	27,5	31,9	9,2	3,13
Başörtüsü siyasi bir semboldür	21,9	58,6	4,7	12,4	2,4	2,15

Dinsel Ritüeller

/ Laiklik ile ilgili algı

	Hiç katılmıyorum	Katılmıyorum	Ne katılıyorum ne katılmıyorum	Katılıyorum	Kesinlikle katılıyorum	Ortalama
Türkiye'de dindar Müslümanlar ibadetlerini özgürce yapabiliyorlar	2,6	10,1	7	63,8	16,5	3,82
Laik bir ülkede dinin rahatlıkla yaşanabileceğini düşünüyorum	3,5	10,1	5,3	65,5	15,6	3,8
Türkiye'de laik insanlar hayatlarını özgürce yaşayabiliyorlar	3,5	13,7	9,5	58,6	14,7	3,67
Anayasadaki hiçbir madde Kur'an ile çelişmemelidir	7,9	22,5	8,6	50,2	10,7	3,33
Devletin dini bir kimliği olması gerektiğini düşünüyorum	10,4	33,5	8,4	39,5	8,2	3,02

Dinsel Ritüeller

/ Dinsel pratikleri yapma sıklığı

	Hiçbir zaman	Nadiren	Ara Sıra	Sık sık	Her zaman	Ortalama
Mevlit okutmak/Mevlide katılmak	18,9	24,6	36,3	12,4	7,8	2,66
Türbe ziyareti	31,2	27,2	31,5	5,8	4,5	2,25
Adak adamak	35,2	25,6	25,5	8	5,7	2,23
Okunmuş yiyecek veya içecek tüketmek	49,6	19,3	19,6	6,3	5,1	1,98
Rüya yorumla(t)mak	57	15,8	16,5	6,7	4	1,85
İstihareye yatmak	66,3	16,3	11,6	3,5	2,2	1,59
Muska veya cevşen taşımak	74,5	9,3	7,8	3,5	4,8	1,55
Totem yapmak	75,7	9,1	8,7	3,9	2,6	1,49
Nazar boncuğu bulundurmak	78,3	9,6	7,5	2,5	2,1	1,41
Fal bakmak/baktırmak	77,5	10,6	7,9	2,3	1,8	1,4
Şifa bulmak için hocaya gitmek	80,4	10,1	5,5	2	2,1	1,35
Meditasyon yapmak	83	6,9	6,1	2,3	1,7	1,33
Yoga yapmak	86,4	5,8	4,5	1,8	1,4	1,26
Kurşun döktürmek/büyü bozdurmak	88,5	6,2	3,5	0,9	0,9	1,2

GENÇLERİN İNANÇ VE DİNDARLIK
ALGISI ARAŞTIRMASI - NİSAN 2024

DİNİ BİLGİLER

DİNİ BİLGİLER

Dini Bilgiler

/ Dinsel Ritüellere İnanç

	Hiç inanmıyorum	İnanmıyorum	Ne inanıyorum ne inanmıyorum	İnanıyorum	Kesinlikle inanıyorum	Ortalama
Meleklerle	3,1	4,1	2,1	60,4	30,3	4,11
Cinlere	5,3	9,1	3,8	59,1	22,7	3,85
Nazara	4,5	11,5	5,4	56,8	21,7	3,8
Mucizelere	5,8	13,9	6,3	56,7	17,2	3,66
Uğura ve uğursuzluğa	8,3	20,5	9,1	50,3	11,9	3,37
Burçlara	15,4	34,6	12,1	31,1	6,7	2,79

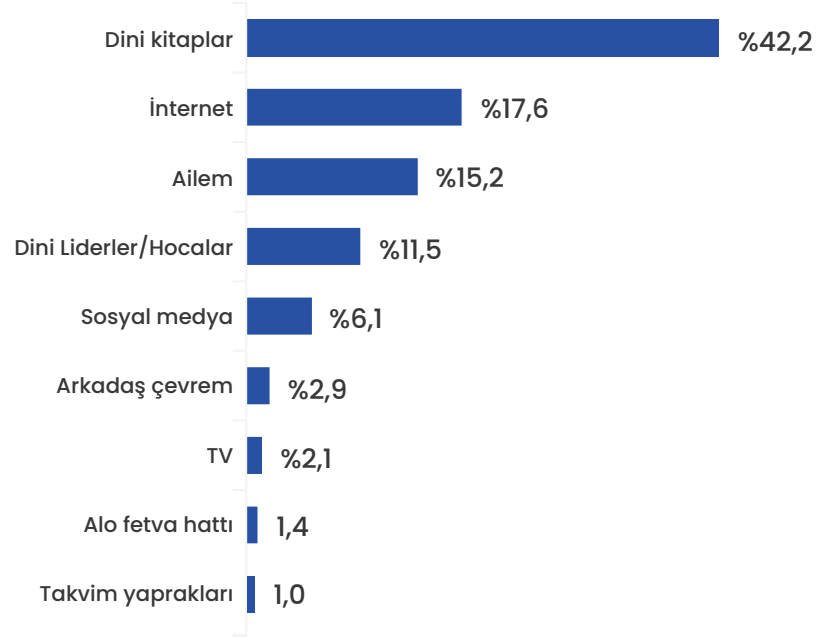
Dini Bilgiler

/ Temel dini bilgilere ne kadar hâkimsiniz?

	Evet	Hayır
İbadet edebilecek kadar dua ezberim vardır	93,9	6,1
İslam dini peygamberi Hz. Muhammed'in (sav) hayatını okudum	84,3	15,7
Yeni Müslüman olacak kişiye dinimi anlatacak bilgiye sahibim	80,4	19,6
Tümünü bitirmesem de Kur'an mealî okudum	77,4	22,6

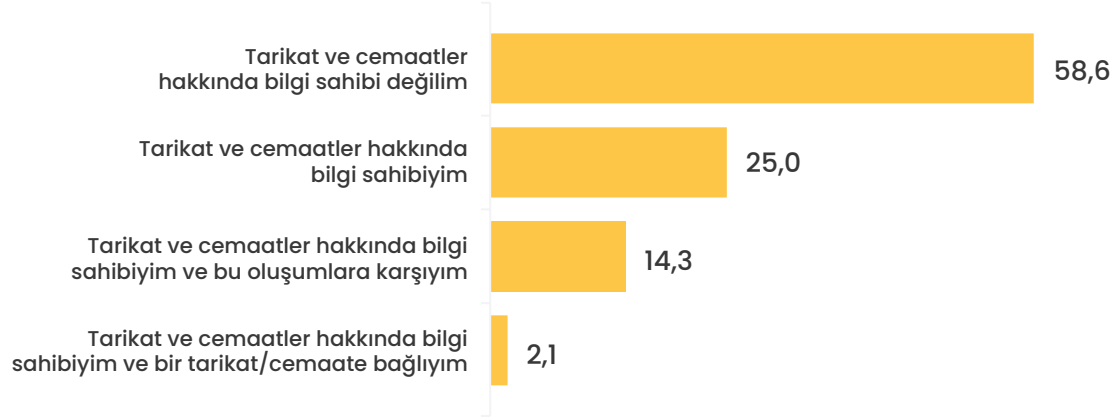
Dini Bilgiler

/ Din ile ilgili bilgi edinmek için hangi kaynakları kullanıyorsunuz?



Dini Bilgiler

/ Tarikat ve cemaatler hakkında bilgi sahibi misiniz?



Dini Bilgiler

/ Tarikat ve cemaatler hakkında bilgi sahibi misiniz?

	Tarikat ve cemaatler hakkında bilgi sahibi değilim	Tarikat ve cemaatler hakkında bilgi sahibiyim	Tarikat ve cemaatler hakkında bilgi sahibiyim ve bir tarikat/cemaate bağlıyım	Tarikat ve cemaatler hakkında bilgi sahibiyim ve bu oluşumlara karşıyım
Türkiye Geneli	58,6%	25,0%	2,1%	14,3%
Erkek	52,8%	28,2%	3,2%	15,8%
Kadın	64,1%	21,9%	1,1%	12,8%
15-18 yaş	67,5%	16,6%	3,2%	12,7%
19-24 yaş	58,6%	24,9%	1,6%	14,9%
25-30 yaş	55,1%	28,3%	2,1%	14,4%
İlkokul/İlköğretim/Ortaokul mezunuyum	67,3%	19,6%	30,0%	9,5%
Lise mezunuyum	58,3%	25,0%	31,8%	8,2%
Üniversite mezunuyum	51,1%	29,2%	31,8%	10,2%
Yüksek Lisans/ Doktora mezunuyum	40,3%	42,9%	33,3%	17,3%

Dini Bilgiler

/ Tarikat ve cemaatler hakkında bilgi sahibi misiniz?

	Tarikat ve cemaatler hakkında bilgi sahibi değilim	Tarikat ve cemaatler hakkında bilgi sahibiyim	Tarikat ve cemaatler hakkında bilgi sahibiyim ve bir tarikat/cemaate bağlıyım	Tarikat ve cemaatler hakkında bilgi sahibiyim ve bu oluşumlara karşıyım
Türkiye Geneli	58,6%	25,0%	2,1%	14,3%
1000 TL Ve Altı	62,7%	24,5%	1,3%	11,6%
1001 – 3000 TL	65,9%	20,4%	2,6%	11,0%
3001 – 5000 TL	53,2%	30,1%	2,7%	14,0%
5001 – 7000 TL	56,1%	25,6%	8,5%	9,8%
7001 – 9000 TL	40,6%	21,9%	5,2%	32,3%
9001 ve Üzeri TL	56,0%	26,6%	1,5%	15,9%
Ailem	69,6%	18,7%	1,4%	10,3%
Burs	52,4%	15,9%	4,8%	27,0%
Düzenli maaş	53,4%	29,1%	2,3%	15,2%
Eşim/Partnerim	64,0%	23,8%	,8%	11,5%
Gelirim yok	59,1%	30,1%	2,2%	8,6%
Harçlık	56,3%	15,0%	5,0%	23,8%
Kendi işimi yapıyorum	47,7%	30,5%	3,2%	18,6%
Yarı zamanlı çalışma	55,6%	22,2%	4,2%	18,1%

Dini Bilgiler

/ Tarikat ve cemaatler hakkında bilgi sahibi misiniz?

	Tarikat ve cemaatler hakkında bilgi sahibi değilim	Tarikat ve cemaatler hakkında bilgi sahibiyim	Tarikat ve cemaatler hakkında bilgi sahibiyim ve bir tarikat/cemaate bağlıyım	Tarikat ve cemaatler hakkında bilgi sahibiyim ve bu oluşumlara karşıyım
Türkiye Geneli	58,6%	25,0%	2,1%	14,3%
Akdeniz Bölgesi	60,4%	21,9%	2,3%	15,4%
Ege Bölgesi	55,7%	23,0%	2,8%	18,4%
Marmara Bölgesi	54,6%	27,0%	2,5%	15,9%
Karadeniz Bölgesi	67,7%	18,5%	56,3%	13,7%
İç Anadolu Bölgesi	60,2%	25,6%	1,5%	12,7%
Doğu Anadolu Bölgesi	61,3%	28,6%	2,4%	7,7%
Güneydoğu Anadolu Bölgesi	66,8%	22,4%	1,7%	9,1%
Köy/Kasaba	63,2%	20,5%	1,6%	14,7%
İlçe merkezi	60,7%	25,7%	2,1%	11,6%
İl merkezi	59,3%	26,7%	1,9%	12,0%
Büyükşehir/Metropol	52,2%	22,7%	2,9%	22,2%

Dini Bilgiler

/ Tarikat ve cemaatler hakkında bilgi sahibi misiniz?

	Tarikat ve cemaatler hakkında bilgi sahibi değilim	Tarikat ve cemaatler hakkında bilgi sahibiyim	Tarikat ve cemaatler hakkında bilgi sahibiyim ve bir tarikat/cemaate bağlıyım	Tarikat ve cemaatler hakkında bilgi sahibiyim ve bu oluşumlara karşıyım
Türkiye Geneli	52,2%	52,2%	52,2%	52,2%
Öğrenciyim	66,0%	18,1%	2,0%	14,0%
Hem öğrenciyim hem çalışıyorum	50,6%	29,9%	2,5%	16,9%
Öğrenci değilim, çalışıyorum	53,1%	27,3%	2,6%	17,1%
Hem öğrenci değilim hem de çalışmıyorum	63,5%	26,1%	1,5%	9,0%
Çekirdek aile	58,8%	24,6%	1,7%	14,9%
Geniş aile	61,8%	24,5%	2,9%	10,8%
Ayrı yaşayan aile bireyleri	45,9%	33,1%	15,0%	15,0%
Evli	59,4%	27,6%	1,7%	11,3%
Bekar	58,9%	23,6%	2,1%	15,4%
Dul/Boşanmış	41,4%	28,6%	7,1%	22,9%
A	53,8%	29,1%	3,2%	13,9%
B	52,7%	27,1%	2,1%	18,1%
C1	59,7%	22,0%	3,7%	11,9%
C2	62,3%	24,1%	1,7%	11,9%
D	56,6%	28,7%	1,6%	13,1%
E	60,9%	23,2%	56,4%	15,9%

Dini Bilgiler

/ Tarikat ve cemaatler hakkında bilgi sahibi misiniz?

	Tarikat ve cemaatler hakkında bilgi sahibi değilim	Tarikat ve cemaatler hakkında bilgi sahibiyim	Tarikat ve cemaatler hakkında bilgi sahibiyim ve bir tarikat/cemaate bağlıyım	Tarikat ve cemaatler hakkında bilgi sahibiyim ve bu oluşumlara karşıyım
Türkiye Geneli	58,6%	25,0%	2,1%	14,3%
Türk	58,0%	25,2%	1,9%	14,8%
Kürt	62,4%	23,6%	3,0%	11,1%
Arap	58,9%	17,9%	3,6%	19,6%
Diğer	33,8%	43,7%	2,8%	19,7%
Cevap yok/Fikrim yok	75,0%	14,1%	1,6%	9,4%
Dindar	61,7%	23,4%	4,7%	10,3%
İslamcı	60,7%	25,9%	7,1%	6,3%
Muhafazakar	48,9%	30,6%	3,1%	17,5%
Türk Milliyetçisi	63,8%	23,9%	,8%	11,4%
Laik	53,2%	29,2%	,6%	16,9%
Atatürkçü	58,9%	21,2%	,4%	19,6%
Ulusalçı	29,4%	29,4%	11,8%	29,4%
Liberal	10,5%	36,8%	5,3%	47,4%
Kürt Milliyetçisi	76,2%	19,0%		4,8%
Apolitik	31,4%	48,6%		20,0%
Sosyal Demokrat	52,6%	34,2%		13,2%
Sosyalist/Komünist	55,9%	23,5%	1,5%	19,1%
Diğer	25,9%	55,6%		18,5%
Fikrim yok/Cevap yok	69,7%	18,0%	1,7%	10,7%

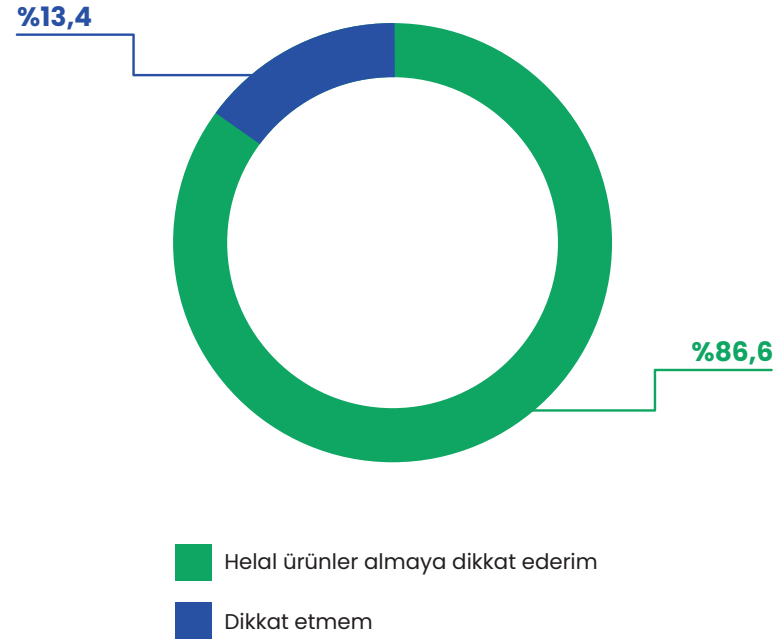
Dini Bilgiler

/ Tarikat ve cemaatler hakkında bilgi sahibi misiniz?

	Tarikat ve cemaatler hakkında bilgi sahibi değilim	Tarikat ve cemaatler hakkında bilgi sahibiyim	Tarikat ve cemaatler hakkında bilgi sahibiyim ve bir tarikat/cemaate bağlıyım	Tarikat ve cemaatler hakkında bilgi sahibiyim ve bu oluşumlara karşıyım
Türkiye Geneli	58,6%	25,0%	2,1%	14,3%
Modern	59,3%	23,9%	,7%	16,1%
Geleneksel Muhafazakar	62,3%	23,4%	1,5%	12,9%
Dindar Muhafazakar	51,6%	30,6%	7,4%	10,3%
Cevap yok/Fikrim yok	59,1%	23,6%	,4%	17,0%
AK PARTİ	57,3%	28,1%	3,6%	10,9%
MHP (MİLLİYETÇİ HAREKET PARTİSİ)	67,2%	25,0%	51,0%	7,8%
YENİDEN REFAH PARTİSİ	41,7%	40,0%	1,7%	16,7%
BÜYÜK BİRLİK PARTİSİ	72,2%	5,6%	5,6%	16,7%
CHP (CUMHURİYET HALK PARTİSİ)	57,2%	22,5%	,4%	19,9%
İYİ PARTİ	48,1%	31,5%	3,7%	16,7%
YEŞİL SOL/HDP	55,3%	27,2%	38,2%	17,5%
TÜRKİYE İŞÇİ PARTİSİ	33,3%	44,4%	80,0%	22,2%
MEMLEKET PARTİSİ	25,0%	50,0%	50,0%	25,0%
ZAFER PARTİSİ	28,6%	40,5%	72,2%	31,0%
Diğer	42,9%	14,3%	50,0%	42,9%
Oy kullanmadım	63,9%	21,1%	3,1%	11,9%
Cevap yok/Fikrim yok	58,7%	26,8%	1,1%	13,4%

■ Dini Bilgiler

/ Tükettiğiniz besinlerde domuz eti ve bileşenleri olduğuna dikkat eder misiniz?



Dini Bilgiler

/ Tükettiğiniz besinlerde domuz eti ve bileşenleri olduğuna dikkat eder misiniz?

	Helal ürünler almaya dikkat ederim	Dikkat etmem
Türkiye Geneli	86,6%	13,4%
Erkek	84,0%	16,0%
Kadın	89,1%	10,9%
15-18 yaş	87,3%	12,7%
19-24 yaş	84,0%	16,0%
25-30 yaş	88,3%	11,7%
İlkokul/İlköğretim/Ortaokul mezunuyum	89,1%	10,9%
Lise mezunuyum	85,3%	14,7%
Üniversite mezunuyum	86,6%	13,4%
Yüksek Lisans/ Doktora mezunuyum	83,1%	16,9%

Dini Bilgiler

/ Tükettiğiniz besinlerde domuz eti ve bileşenleri olduğuna dikkat eder misiniz?

	Helal ürünler almaya dikkat ederim	Dikkat etmem
Türkiye Geneli	86,6%	13,4%
1000 TL Ve Altı	10,7%	8,7%
1001 – 3000 TL	10,4%	7,7%
3001 – 5000 TL	9,2%	14,7%
5001 – 7000 TL	8,5%	4,9%
7001 – 9000 TL	7,4%	7,4%
9001 ve Üzeri TL	11,7%	9,6%
Ailem	10,3%	7,1%
Burs	6,7%	5,0%
Düzenli maaş	12,0%	10,6%
Eşim/Partnerim	5,8%	5,8%
Gelirim yok	17,2%	12,9%
Harçlık	7,5%	16,3%
Kendi işimi yapıyorum	14,9%	10,6%
Yarı zamanlı çalışma	8,6%	11,4%

Dini Bilgiler

/ Tükettiğiniz besinlerde domuz eti ve bileşenleri olduğuna dikkat eder misiniz?

	Helal ürünler almaya dikkat ederim	Dikkat etmem
Türkiye Geneli	86,6%	13,4%
Akdeniz Bölgesi	84,6%	15,4%
Ege Bölgesi	78,0%	22,0%
Marmara Bölgesi	86,7%	13,3%
Karadeniz Bölgesi	92,7%	7,3%
İç Anadolu Bölgesi	89,1%	10,9%
Doğu Anadolu Bölgesi	93,5%	6,5%
Güneydoğu Anadolu Bölgesi	86,2%	13,8%
Köy/Kasaba	87,9%	12,1%
İlçe merkezi	86,8%	13,2%
İl merkezi	88,9%	11,1%
Büyükşehir/Metropol	81,9%	18,1%

Dini Bilgiler

/ Tükettiğiniz besinlerde domuz eti ve bileşenleri olduğuna dikkat eder misiniz?

	Helal ürünler almaya dikkat ederim	Dikkat etmem
Türkiye Geneli	86,6%	13,4%
Öğrenciyim	84,4%	15,6%
Hem öğrenciyim hem çalışıyorum	85,7%	14,3%
Öğrenci değilim, çalışıyorum	86,2%	13,8%
Hem öğrenci değilim hem de çalışmıyorum	89,9%	10,1%
Çekirdek aile	86,3%	13,7%
Geniş aile	91,1%	8,9%
Ayrı yaşayan aile bireyleri	77,4%	22,6%
Evli	89,5%	10,5%
Bekar	85,1%	14,9%
Dul/Boşanmış	87,1%	12,9%
A	88,6%	11,4%
B	81,6%	18,4%
C1	84,8%	15,2%
C2	87,4%	12,6%
D	89,4%	10,6%
E	89,3%	10,7%

Dini Bilgiler

/ Tükettiğiniz besinlerde domuz eti ve bileşenleri olduğuna dikkat eder misiniz?

	Helal ürünler almaya dikkat ederim	Dikkat etmem
Türkiye Geneli	86,6%	13,4%
Türk	86,6%	13,4%
Kürt	89,8%	10,2%
Arap	83,9%	16,1%
Diğer	74,6%	25,4%
Cevap yok/Fikrim yok	79,7%	20,3%
Dindar	94,4%	5,6%
İslamcı	93,3%	6,7%
Muhafazakar	96,9%	3,1%
Türk Milliyetçisi	90,0%	10,0%
Laik	81,8%	18,2%
Atatürkçü	81,2%	18,8%
Ulusalcı	58,8%	41,2%
Liberal	36,8%	63,2%
Kürt Milliyetçisi	92,9%	7,1%
Apolitik	54,3%	45,7%
Sosyal Demokrat	77,6%	22,4%
Sosyalist/Komünist	73,5%	26,5%
Diğer	100,0%	
Fikrim yok/Cevap yok	82,0%	18,0%

Dini Bilgiler

/ Tükettiğiniz besinlerde domuz eti ve bileşenleri olduğuna dikkat eder misiniz?

	Helal ürünler almaya dikkat ederim	Dikkat etmem
Türkiye Geneli	86,6%	13,4%
Modern	81,0%	19,0%
Geleneksel Muhafazakar	92,8%	7,2%
Dindar Muhafazakar	96,1%	3,9%
Cevap yok/Fikrim yok	79,5%	20,5%
AK PARTİ	92,7%	7,3%
MHP (MİLLİYETÇİ HAREKET PARTİSİ)	93,1%	6,9%
YENİDEN REFAH PARTİSİ	95,0%	5,0%
BÜYÜK BİRLİK PARTİSİ	94,4%	5,6%
CHP (CUMHURİYET HALK PARTİSİ)	82,7%	17,3%
İYİ PARTİ	77,8%	22,2%
YEŞİL SOL/HDP	86,4%	13,6%
TÜRKİYE İŞÇİ PARTİSİ	72,2%	27,8%
MEMLEKET PARTİSİ	50,0%	50,0%
ZAFER PARTİSİ	71,4%	28,6%
Diğer	85,7%	14,3%
Oy kullanmadım	85,9%	14,1%
Cevap yok/Fikrim yok	83,2%	16,8%

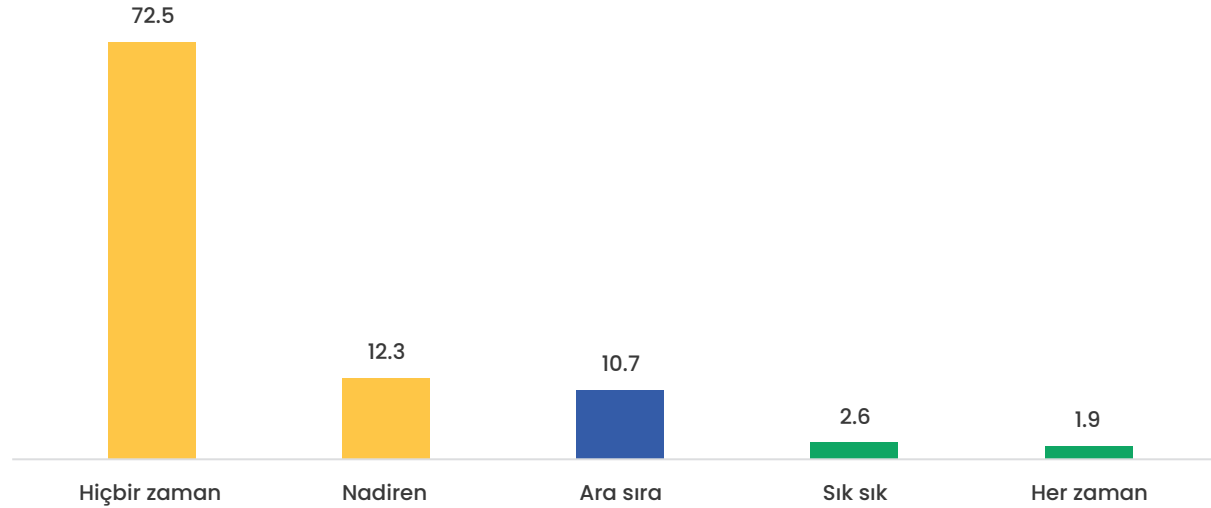
Dini Bilgiler

/ Tükettiğiniz besinlerde domuz eti ve bileşenleri olduğuna dikkat eder misiniz?

	Helal ürünler almaya dikkat ederim	Dikkat etmem
Türkiye Geneli	86,6%	13,4%
Hiç dindar değilim	45,6%	54,4%
Dindar değilim	65,3%	34,7%
Ne dindarım ne değilim	87,0%	13,0%
Dindarım	93,8%	6,2%
Çok dindarım	94,6%	5,4%

Dini Bilgiler

/ Alkol tüketim alışkanlığınız var mı? Eğer varsa ne sıklıkla olduğunu belirtir misiniz?



Olumlu Değerler Toplamı:
%84.8

Olumsuz Değerler Toplamı
%4.5



Dini Bilgiler

/ Alkol tüketim alışkanlığınız var mı? Eğer varsa ne sıklıkla olduğunu belirtir misiniz?

	Hiçbir zaman	Nadiren	Ara sıra	Sık sık	Her zaman
Türkiye Geneli	72,5%	12,3%	10,7%	2,6%	1,9%
Erkek	62,7%	16,0%	14,9%	3,5%	2,9%
Kadın	82,0%	8,6%	6,7%	1,7%	1,0%
15-18 yaş	80,5%	10,2%	5,3%	2,3%	1,6%
19-24 yaş	66,4%	15,3%	12,0%	4,0%	2,3%
25-30 yaş	74,0%	10,8%	11,8%	1,7%	1,7%
İlkokul/ilköğretim/Ortaokul mezunuyum	85,0%	6,8%	5,8%	,9%	1,5%
Lise mezunuyum	68,8%	14,8%	11,4%	3,1%	1,9%
Üniversite mezunuyum	65,5%	14,1%	15,0%	3,4%	2,0%
Yüksek Lisans/ Doktora mezunuyum	65,8%	10,5%	13,2%	5,3%	5,3%

Dini Bilgiler

/ Alkol tüketim alışkanlığınız var mı? Eğer varsa ne sıklıkla olduğunu belirtir misiniz?

	Hiçbir zaman	Nadiren	Ara sıra	Sık sık	Her zaman
Türkiye Geneli	72,5%	12,3%	10,7%	2,6%	1,9%
1000 TL Ve Altı	83,2%	8,0%	6,6%	1,3%	,9%
1001 – 3000 TL	77,1%	11,6%	7,5%	1,3%	2,4%
3001 – 5000 TL	69,2%	11,9%	13,0%	4,3%	1,6%
5001 – 7000 TL	63,3%	11,4%	13,9%	8,9%	2,5%
7001 – 9000 TL	68,1%	19,1%	8,5%	2,1%	2,1%
9001 ve Üzeri TL	66,5%	14,3%	13,9%	3,2%	2,2%
Ailem	74,6%	10,2%	9,7%	3,0%	2,5%
Burs	88,9%	9,5%	1,6%	26,7%	20,0%
Düzenli maaş	65,8%	15,1%	13,6%	3,6%	2,0%
Eşim/Partnerim	86,4%	7,1%	5,2%	,5%	,8%
Gelirim yok	75,8%	8,8%	8,8%	2,2%	4,4%
Harçlık	71,3%	15,0%	11,3%	2,5%	
Kendi işimi yapıyorum	65,5%	16,2%	13,7%	2,5%	2,9%
Yarı zamanlı çalışma	72,1%	10,3%	11,8%	2,9%	2,9%

Dini Bilgiler

/ Alkol tüketim alışkanlığınız var mı? Eğer varsa ne sıklıkla olduğunu belirtir misiniz?

	Hiçbir zaman	Nadiren	Ara sıra	Sık sık	Her zaman
Türkiye Geneli	72,5%	12,3%	10,7%	2,6%	1,9%
Akdeniz Bölgesi	65,3%	18,9%	10,4%	3,1%	2,3%
Ege Bölgesi	63,3%	14,6%	13,2%	5,3%	3,6%
Marmara Bölgesi	69,7%	13,1%	12,7%	3,1%	1,4%
Karadeniz Bölgesi	75,0%	11,3%	11,3%	1,6%	,8%
İç Anadolu Bölgesi	79,6%	10,0%	8,7%	,5%	1,2%
Doğu Anadolu Bölgesi	88,5%	2,4%	6,1%	1,8%	1,2%
Güneydoğu Anadolu Bölgesi	77,8%	10,0%	6,5%	1,7%	3,9%
Köy/Kasaba	77,4%	7,9%	8,4%	4,7%	1,6%
İlçe merkezi	72,7%	12,2%	9,9%	3,0%	2,2%
İl merkezi	73,8%	10,9%	11,0%	1,8%	2,5%
Büyükşehir/Metropol	68,0%	16,4%	12,5%	2,5%	,6%

Dini Bilgiler

/ Alkol tüketim alışkanlığınız var mı? Eğer varsa ne sıklıkla olduğunu belirtir misiniz?

	Hiçbir zaman	Nadiren	Ara sıra	Sık sık	Her zaman
Türkiye Geneli	72,5%	12,3%	10,7%	2,6%	1,9%
Öğrenciyim	77,0%	11,4%	7,6%	2,3%	1,7%
Hem öğrenciyim hem çalışıyorum	59,6%	19,1%	15,9%	2,9%	2,5%
Öğrenci değilim, çalışıyorum	68,0%	13,6%	12,8%	3,5%	2,0%
Hem öğrenci değilim hem de çalışmıyorum	81,3%	7,5%	8,0%	1,5%	1,7%
Çekirdek aile	72,1%	13,2%	10,7%	2,3%	1,7%
Geniş aile	79,5%	7,2%	8,5%	2,4%	2,4%
Ayrı yaşayan aile bireyleri	58,0%	13,7%	16,8%	7,6%	3,8%
Evli	80,2%	9,0%	8,5%	1,6%	,8%
Bekar	69,5%	13,5%	11,7%	3,2%	2,2%
Dul/Boşanmış	56,5%	20,3%	14,5%	1,4%	7,2%
A	73,4%	11,0%	9,1%	3,2%	3,2%
B	5,8%	15,6%	13,5%	1,5%	1,5%
C1	67,9%	13,6%	13,9%	3,1%	1,1%
C2	68,3%	10,8%	8,4%	2,2%	2,7%
D	74,0%	11,1%	9,0%	3,7%	2,3%
E	77,0%	11,1%	9,1%	1,7%	1,0%

Dini Bilgiler

/ Alkol tüketim alışkanlığınız var mı? Eğer varsa ne sıklıkla olduğunu belirtir misiniz?

	Hiçbir zaman	Nadiren	Ara sıra	Sık sık	Her zaman
Türkiye Geneli	72,5%	12,3%	10,7%	2,6%	1,9%
Türk	70,4%	13,6%	11,3%	2,9%	1,8%
Kürt	86,8%	5,8%	5,3%	1,2%	5,4%
Arap	53,6%	16,1%	25,0%		8,5%
Diğer	55,7%	14,3%	14,3%	7,1%	8,6%
Cevap yok/Fikrim yok	69,0%	12,1%	15,5%	3,4%	
Dindar	92,5%	2,8%	3,1%	,6%	,9%
İslamcı	90,2%	4,5%	3,6%	,4%	1,3%
Muhafazakar	90,8%	5,3%	2,6%		1,3%
Türk Milliyetçisi	69,6%	15,5%	11,5%	2,1%	1,3%
Laik	66,2%	18,8%	9,1%	3,2%	2,6%
Atatürkçü	50,5%	20,4%	21,4%	4,2%	3,5%
Ulusalıcı	47,1%	11,8%	35,3%	5,9%	
Liberal	15,8%	26,3%	26,3%	15,8%	15,8%
Kürt Milliyetçisi	85,7%	7,1%	4,8%		2,4%
Apolitik	57,1%	14,3%	14,3%	14,3%	
Sosyal Demokrat	67,1%	10,5%	19,7%	1,3%	1,3%
Sosyalist/Komünist	69,2%	6,2%	13,8%	6,2%	4,6%
Diğer	76,9%	15,4%	3,8%	3,8%	
Fikrim yok/Cevap yok	82,8%	10,3%	2,9%	4,0%	

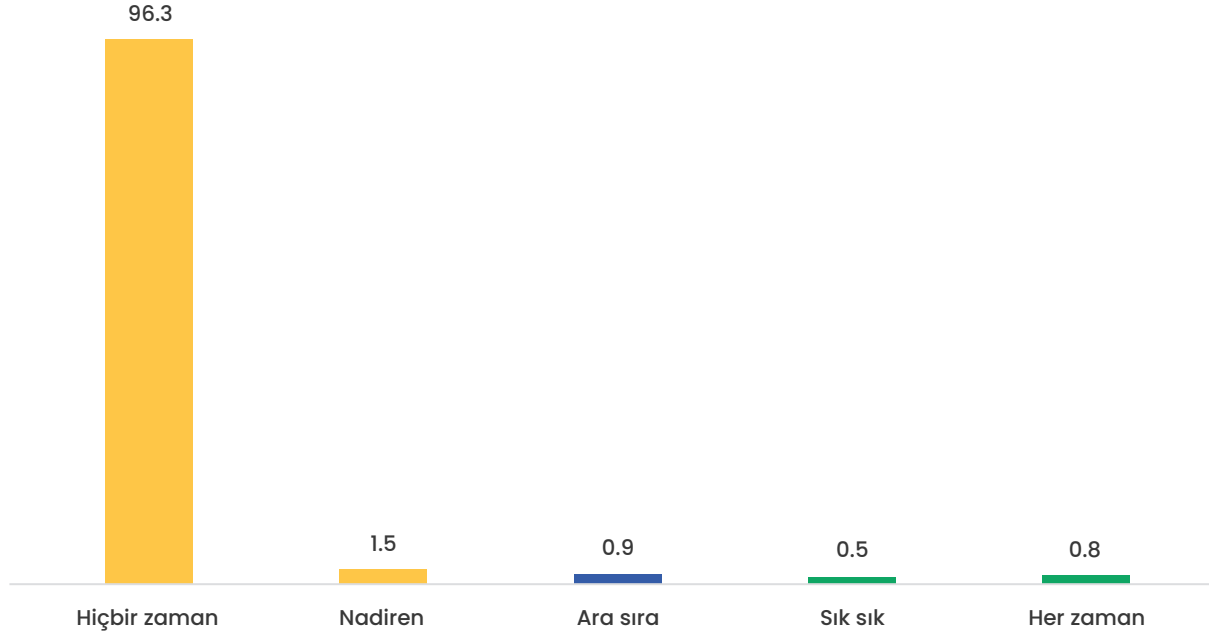
Dini Bilgiler

/ Alkol tüketim alışkanlığınız var mı? Eğer varsa ne sıklıkla olduğunu belirtir misiniz?

	Hiçbir zaman	Nadiren	Ara sıra	Sık sık	Her zaman
Türkiye Geneli	72,5%	12,3%	10,7%	2,6%	1,9%
Modern	58,6%	18,1%	16,3%	3,7%	3,3%
Geleneksel Muhafazakar	81,1%	8,7%	8,0%	1,3%	,8%
Dindar Muhafazakar	95,6%	2,4%	1,1%	,4%	,4%
Cevap yok/Fikrim yok	71,4%	12,9%	10,1%	4,8%	,8%
AK PARTİ	85,2%	8,2%	4,2%	1,5%	,9%
MHP (MİLLİYETÇİ HAREKET PARTİSİ)	78,3%	10,4%	9,6%	,9%	,9%
YENİDEN REFAH PARTİSİ	88,1%	8,5%	3,4%		
BÜYÜK BİRLİK PARTİSİ	72,2%	5,6%	11,1%	11,1%	
CHP (CUMHURİYET HALK PARTİSİ)	52,3%	21,1%	19,9%	4,4%	2,2%
İYİ PARTİ	54,7%	11,3%	26,4%	1,9%	5,7%
YEŞİL SOL/HDP	80,6%	5,8%	8,7%	1,9%	2,9%
TÜRKİYE İŞÇİ PARTİSİ	47,1%	17,6%	23,5%	5,9%	5,9%
MEMLEKET PARTİSİ	37,5%	12,5%	25,0%	25,0%	
ZAFER PARTİSİ	50,0%	19,0%	26,2%	2,4%	2,4%
Diğer	100,0%				
Oy kullanmadım	76,4%	10,4%	9,0%	1,8%	2,3%
Cevap yok/Fikrim yok	72,7%	13,4%	7,0%	5,2%	1,7%

Dini Bilgiler

/ Madde kullanım alışkanlığınız var mı? Eğer varsa ne sıklıkla olduğunu belirtir misiniz?



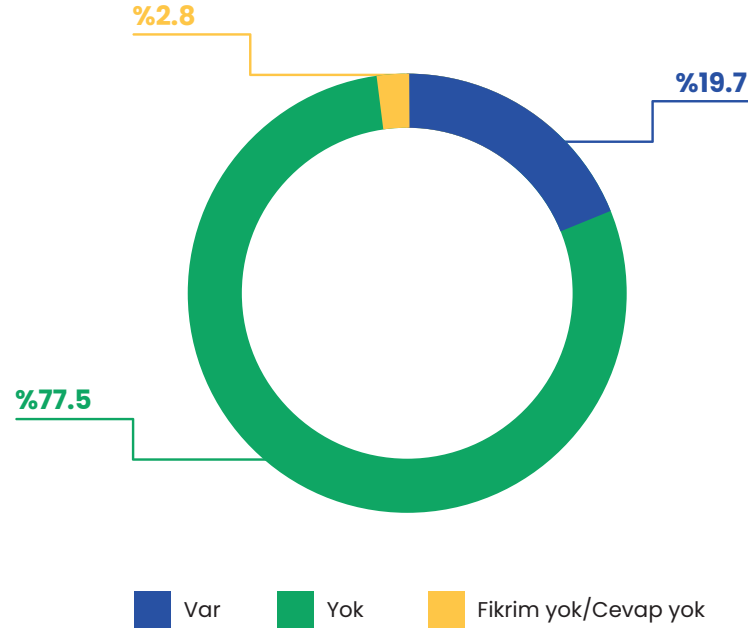
Olumlu Değerler Toplamı:
%97.8

Olumsuz Değerler Toplamı
%1.3



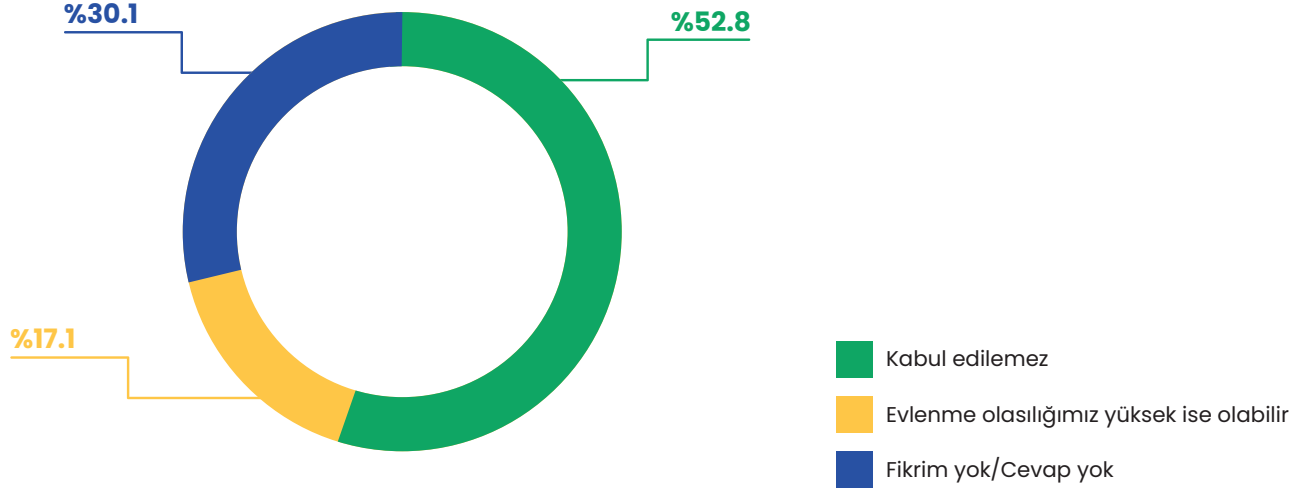
Dini Bilgiler

/ Madde kullanan arkadaşınız var mı?



Dini Bilgiler

/ Evlilik dışı cinsel ilişki yaşamaya karşı tutumunuz nedir?



Dini Bilgiler

/ Evlilik dışı cinsel ilişki yaşamaya karşı tutumunuz nedir?

	Kabul edilemez	Evlenme olasılığımız yüksek ise olabilir	Fikrim yok/cevap yok
Türkiye Geneli	52,8%	17,1%	30,1%
Erkek	45,2%	23,9%	30,9%
Kadın	60,3%	10,4%	29,3%
15-18 yaş	52,8%	18,7%	28,6%
19-24 yaş	49,7%	21,5%	28,8%
25-30 yaş	55,3%	13,1%	31,6%
İlkokul/İlköğretim/Ortaokul mezunuyum	55,8%	14,9%	29,3%
Lise mezunuyum	52,5%	17,2%	30,3%
Üniversite mezunuyum	50,9%	19,6%	29,5%
Yüksek Lisans/ Doktora mezunuyum	45,5%	16,9%	37,7%

Dini Bilgiler

/ Evlilik dışı cinsel ilişki yaşamaya karşı tutumunuz nedir?

	Kabul edilemez	Evlenme olasılığımız yüksek ise olabilir	Fikrim yok/cevap yok
Türkiye Geneli	52,8%	17,1%	30,1%
1000 TL Ve Altı	57,6%	12,7%	29,7%
1001 – 3000 TL	60,9%	13,8%	25,3%
3001 – 5000 TL	48,4%	25,8%	25,8%
5001 – 7000 TL	61,0%	20,7%	18,3%
7001 – 9000 TL	39,6%	16,7%	43,8%
9001 ve Üzeri TL	48,2%	19,0%	32,8%
Ailem	50,7%	17,5%	31,8%
Burs	60,3%	22,2%	17,5%
Düzenli maaş	49,9%	19,9%	30,2%
Eşim/Partnerim	68,9%	5,5%	25,6%
Gelirim yok	65,6%	12,9%	21,5%
Harçlık	35,0%	20,0%	45,0%
Kendi işimi yapıyorum	47,0%	21,8%	31,2%
Yarı zamanlı çalışma	38,9%	20,8%	40,3%

Dini Bilgiler

/ Evlilik dışı cinsel ilişki yaşamaya karşı tutumunuz nedir?

	Kabul edilemez	Evlenme olasılığımız yüksek ise olabilir	Fikrim yok/cevap yok
Türkiye Geneli	52,8%	17,1%	30,1%
Öğrenciyim	52,3%	19,2%	28,5%
Hem öğrenciyim hem çalışıyorum	51,3%	20,1%	28,7%
Öğrenci değilim, çalışıyorum	50,4%	19,8%	29,8%
Hem öğrenci değilim hem de çalışmıyorum	57,8%	9,3%	32,9%
Çekirdek aile	53,6%	16,6%	29,7%
Geniş aile	55,8%	11,8%	32,4%
Ayrı yaşayan aile bireyleri	33,1%	38,3%	28,6%
Evli	62,3%	8,1%	29,6%
Bekar	48,6%	20,6%	30,7%
Dul/Boşanmış	44,3%	34,3%	21,4%
A	50,6%	17,7%	31,6%
B	53,6%	20,2%	26,2%
C1	51,8%	17,5%	30,7%
C2	53,6%	16,0%	30,4%
D	50,3%	17,7%	32,0%
E	57,4%	13,5%	29,1%

Dini Bilgiler

/ Evlilik dışı cinsel ilişki yaşamaya karşı tutumunuz nedir?

	Kabul edilemez	Evlenme olasılığımız yüksek ise olabilir	Fikrim yok/cevap yok
Türkiye Geneli	72,5%	12,3%	10,7%
Türk	50,5%	19,1%	30,4%
Kürt	66,5%	9,7%	23,8%
Arap	44,6%	14,3%	41,1%
Diğer	33,8%	22,5%	43,7%
Cevap yok/Fikrim yok	53,1%	7,8%	39,1%
Dindar	64,5%	5,6%	29,9%
İslamcı	59,8%	4,9%	35,3%
Muhafazakar	64,2%	7,0%	28,8%
Türk Milliyetçisi	50,9%	20,4%	28,7%
Laik	55,8%	19,5%	24,7%
Atatürkçü	42,4%	28,3%	29,3%
Ulusalçı	41,2%	11,8%	47,1%
Liberal	31,6%	47,4%	21,1%
Kürt Milliyetçisi	73,8%	7,1%	19,0%
Apolitik	40,0%	31,4%	28,6%
Sosyal Demokrat	56,6%	18,4%	25,0%
Sosyalist/Komünist	39,7%	22,1%	38,2%
Diğer	63,0%	14,8%	22,2%
Fikrim yok/Cevap yok	46,1%	15,2%	38,8%

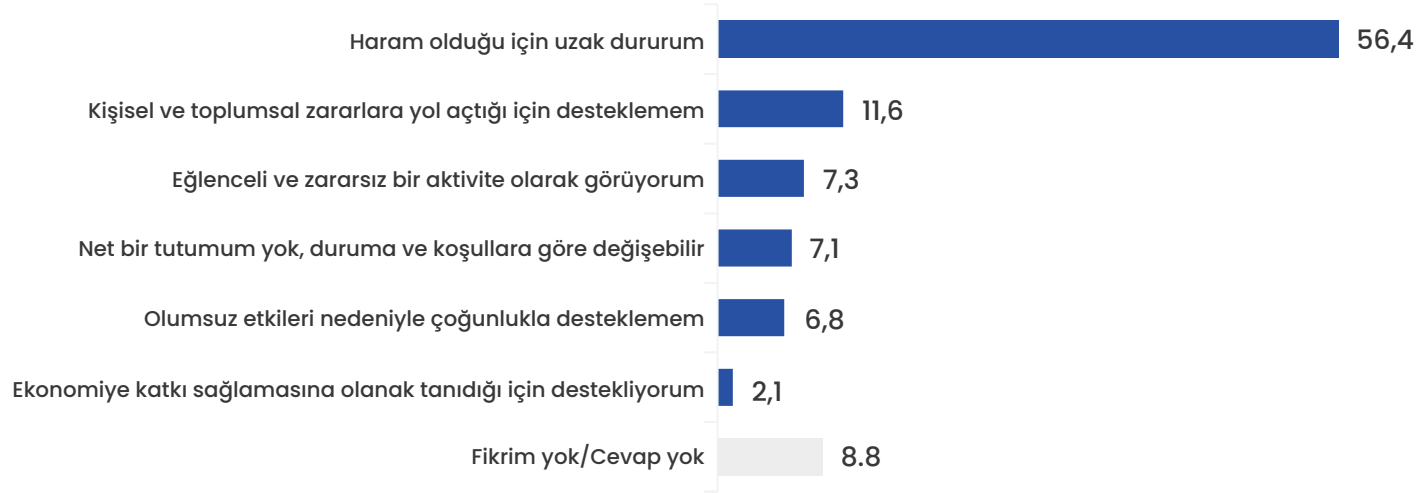
Dini Bilgiler

/ Evlilik dışı cinsel ilişki yaşamaya karşı tutumunuz nedir?

	Kabul edilemez	Evlenme olasılığımız yüksek ise olabilir	Fikrim yok/cevap yok
Türkiye Geneli	72,5%	12,3%	10,7%
Modern	42,7%	25,5%	31,9%
Geleneksel Muhafazakar	62,6%	11,5%	25,9%
Dindar Muhafazakar	67,2%	5,5%	27,4%
Cevap yok/Fikrim yok	48,3%	14,7%	37,1%
AK PARTİ	61,3%	8,2%	30,5%
MHP (MİLLİYETÇİ HAREKET PARTİSİ)	58,6%	19,8%	21,6%
YENİDEN REFAH PARTİSİ	58,3%	5,0%	36,7%
BÜYÜK BİRLİK PARTİSİ	50,0%	11,1%	38,9%
CHP (CUMHURİYET HALK PARTİSİ)	46,4%	25,5%	28,1%
İYİ PARTİ	38,9%	22,2%	38,9%
YEŞİL SOL/HDP	58,3%	9,7%	32,0%
TÜRKİYE İŞÇİ PARTİSİ	33,3%	27,8%	38,9%
MEMLEKET PARTİSİ	25,0%	25,0%	50,0%
ZAFER PARTİSİ	33,3%	35,7%	31,0%
Diğer	57,1%	14,3%	28,6%
Oy kullanmadım	52,2%	19,0%	28,8%
Cevap yok/Fikrim yok	50,8%	12,3%	36,9%

Dini Bilgiler

/ Bahis ve şans oyunlarına karşı tutumunuz nedir?



Dini Bilgiler

/ Bahis ve şans oyunlarına karşı tutumunuz nedir?

	Haram olduğu için uzak durumum	Kişisel ve toplumsal zararlara yol açtığı için desteklemem	Olumsuz etkileri nedeniyle çoğunlukla desteklemem	Net bir tutumum yok, duruma ve koşullara göre değişebilir	Eğlenceli ve zararsız bir aktivite olarak görüyorum	Ekonomiye katkı sağlamasına olanak tanıdığı için destekliyorum	Fikrim yok/ Cevap yok
Türkiye Geneli	56,4%	11,6%	6,8%	7,1%	7,3%	2,1%	8,8%
Erkek	52,6%	11,5%	6,9%	7,4%	9,0%	3,8%	8,9%
Kadın	60,1%	11,7%	6,7%	6,8%	5,5%	,4%	8,8%
15-18 yaş	57,8%	5,1%	3,9%	7,1%	6,5%	3,9%	15,7%
19-24 yaş	51,7%	12,9%	8,3%	7,7%	9,1%	2,0%	8,4%
25-30 yaş	59,3%	13,1%	6,7%	6,6%	6,2%	1,4%	6,6%
İlkokul/İlköğretim/Ortaokul mezunuyum	63,3%	6,8%	3,2%	5,2%	6,2%	2,5%	12,8%
Lise mezunuyum	54,7%	12,4%	7,8%	7,1%	8,3%	2,1%	7,6%
Üniversite mezunuyum	51,6%	14,7%	9,2%	9,9%	6,4%	1,6%	6,7%
Yüksek Lisans/ Doktora mezunuyum	54,5%	19,5%	5,2%	3,9%	9,1%	1,3%	6,5%

Dini Bilgiler

/ Bahis ve şans oyunlarına karşı tutumunuz nedir?

	Haram olduğu için uzak dururum	Kişisel ve toplumsal zararlara yol açtığı için desteklemem	Olumsuz etkileri nedeniyle çoğunlukla desteklemem	Net bir tutumum yok, duruma ve koşullara göre değişebilir	Eğlenceli ve zararsız bir aktivite olarak görüyorum	Ekonomiye katkı sağlamasına olanak tanıdığı için destekliyorum	Fikrim yok/ Cevap yok
Türkiye Geneli	56,4%	10,8%	6,8%	7,1%	7,3%	2,1%	8,8%
1000 TL Ve Altı	65,9%	8,3%	5,3%	4,3%	4,0%	2,0%	10,1%
1001 – 3000 TL	58,0%	9,2%	5,1%	9,2%	7,9%	1,5%	9,0%
3001 – 5000 TL	53,8%	9,7%	11,3%	7,5%	4,8%	5,4%	7,5%
5001 – 7000 TL	58,5%	8,5%	6,1%	9,8%	9,8%		7,3%
7001 – 9000 TL	54,2%	12,5%	5,2%	13,5%	8,3%		6,3%
9001 ve Üzeri TL	51,1%	14,8%	7,7%	6,7%	8,8%	2,1%	8,7%
Ailem	58,9%	6,3%	4,9%	6,5%	7,0%	3,0%	13,5%
Burs	49,2%	14,3%	7,9%	22,2%	1,6%		4,8%
Düzenli maaş	47,2%	14,6%	9,9%	8,5%	9,5%	2,2%	8,1%
Eşim/Partnerim	70,8%	13,1%	4,2%	5,2%	2,6%	1,3%	2,9%
Gelirim yok	66,7%	6,5%	12,9%	2,2%	5,4%		6,5%
Harçlık	51,3%	5,0%	1,3%	6,3%	6,3%	3,8%	26,3%
Kendi işimi yapıyorum	61,1%	13,0%	3,5%	5,3%	10,2%	1,4%	5,6%
Yarı zamanlı çalışma	51,4%	15,3%	6,9%	6,9%	4,2%	2,8%	12,5%

Dini Bilgiler

/ Bahis ve şans oyunlarına karşı tutumunuz nedir?

	Haram olduğu için uzak durum	Kişisel ve toplumsal zararlara yol açtığı için desteklemem	Olumsuz etkileri nedeniyle çoğunlukla desteklemem	Net bir tutumum yok, duruma ve koşullara göre değişebilir	Eğlenceli ve zararsız bir aktivite olarak görüyorum	Ekonomiye katkı sağlamasına olarak tanıdığı için destekliyorum	Fikrim yok/ Cevap yok
Türkiye Geneli	56,4%	11,6%	6,8%	7,1%	7,3%	2,1%	8,8%
Akdeniz Bölgesi	53,8%	10,0%	6,5%	11,2%	9,6%	1,5%	7,3%
Ege Bölgesi	50,0%	14,5%	5,3%	9,6%	10,6%	2,1%	7,8%
Marmara Bölgesi	54,7%	10,8%	7,2%	6,8%	8,6%	2,9%	9,0%
Karadeniz Bölgesi	50,8%	8,1%	18,5%	5,6%	5,6%	,8%	10,5%
İç Anadolu Bölgesi	59,0%	14,4%	6,5%	8,2%	3,5%	1,5%	7,0%
Doğu Anadolu Bölgesi	78,6%	4,8%	3,6%	1,2%	4,2%	12,0%	7,7%
Güneydoğu Anadolu Bölgesi	56,5%	15,1%	3,4%	3,9%	4,7%	2,2%	14,2%
Köy/Kasaba	66,3%	8,4%	5,8%	5,8%	3,2%	2,1%	8,4%
İlçe merkezi	58,2%	10,8%	6,7%	7,4%	8,2%	2,2%	6,5%
İl merkezi	58,0%	12,0%	7,4%	6,0%	6,2%	1,5%	8,9%
Büyükşehir/Metropol	47,0%	13,3%	6,2%	9,1%	9,1%	2,9%	12,5%

Dini Bilgiler

/ Bahis ve şans oyunlarına karşı tutumunuz nedir?

	Haram olduğu için uzak dururum	Kişisel ve toplumsal zararlara yol açtığı için desteklemem	Olumsuz etkileri nedeniyle çoğunlukla desteklemem	Net bir tutumum yok, duruma ve koşullara göre değişebilir	Eğlenceli ve zararsız bir aktivite olarak görüyorum	Ekonomiye katkı sağlamasına olanak tanıdığı için destekliyorum	Fikrim yok/ Cevap yok
Türkiye Geneli	56,4%	11,6%	6,8%	7,1%	7,3%	2,1%	8,8%
Öğrenciyim	52,6%	7,6%	6,6%	9,9%	6,7%	3,5%	13,2%
Hem öğrenciyim hem çalışıyorum	51,3%	14,3%	9,9%	7,0%	8,3%	2,9%	6,4%
Öğrenci değilim, çalışıyorum	52,6%	13,6%	7,7%	7,0%	9,1%	1,8%	8,2%
Hem öğrenci değilim hem de çalışmıyorum	68,4%	11,3%	4,0%	4,5%	4,5%	,7%	6,6%
Çekirdek aile	55,6%	11,7%	7,0%	7,1%	7,4%	2,0%	9,2%
Geniş aile	64,2%	10,0%	4,7%	6,1%	5,5%	1,1%	8,4%
Ayrı yaşayan aile bireyleri	45,1%	15,0%	9,0%	9,8%	10,5%	5,3%	5,3%
Evli	65,2%	11,6%	10,3%	10,3%	10,3%	10,3%	10,3%
Bekar	52,7%	11,5%	6,7%	6,7%	6,7%	6,7%	6,7%
Dul/Boşanmış	42,9%	14,3%	12,0%	12,0%	12,0%	12,0%	12,0%
A	56,3%	8,9%	12,0%	12,0%	12,0%	12,0%	12,0%
B	49,1%	14,5%	5,8%	5,8%	5,8%	5,8%	5,8%
C1	54,7%	11,7%	17,2%	17,2%	17,2%	17,2%	17,2%
C2	57,7%	11,3%	7,5%	7,5%	7,5%	7,5%	7,5%
D	62,1%	10,6%	14,9%	14,9%	14,9%	14,9%	14,9%
E	57,1%	11,8%	8,6%	8,6%	8,6%	8,6%	8,6%

Dini Bilgiler

/ Bahis ve şans oyunlarına karşı tutumunuz nedir?

	Haram olduğu için uzak durumum	Kişisel ve toplumsal zararlara yol açtığı için desteklemem	Olumsuz etkileri nedeniyle çoğunlukla desteklemem	Net bir tutumum yok, duruma ve koşullara göre değişebilir	Eğlenceli ve zararsız bir aktivite olarak görüyorum	Ekonomiye katkı sağlamasına olarak tanıdığı için destekliyorum	Fikrim yok/ Cevap yok
Türkiye Geneli	56,4%	11,6%	6,8%	7,1%	7,3%	2,1%	8,8%
Türk	54,0%	12,8%	7,2%	7,9%	7,3%	2,4%	8,3%
Kürt	69,5%	8,5%	5,8%	4,2%	5,5%		6,5%
Arap	55,4%	7,1%	5,4%		10,7%	12,5%	8,9%
Diğer	56,3%	9,9%	8,5%	11,3%	12,7%		1,4%
Cevap yok/Fikrim yok	34,4%	3,1%	1,6%	4,7%	7,8%		48,4%
Dindar	80,4%	6,5%	1,6%	3,4%	1,9%	1,2%	5,0%
İslamcı	88,4%	5,4%	1,8%	,9%	,9%		2,7%
Muhafazakar	79,0%	7,4%	1,3%	3,9%	,9%	,9%	6,6%
Türk Milliyetçisi	52,4%	12,5%	7,3%	9,1%	8,5%	2,5%	7,7%
Laik	42,2%	18,8%	8,4%	9,7%	11,0%		9,7%
Atatürkçü	35,3%	15,8%	11,4%	11,2%	13,4%	4,3%	8,5%
Ulusalıcı	17,6%	5,9%	17,6%	5,9%	29,4%	5,9%	17,6%
Liberal	21,1%	21,1%	21,1%	10,5%	10,5%	5,3%	10,5%
Kürt Milliyetçisi	66,7%	9,5%	2,4%	4,8%			16,7%
Apolitik	28,6%	25,7%	5,7%	11,4%	17,1%	8,6%	2,9%
Sosyal Demokrat	46,1%	18,4%	9,2%	14,5%	1,3%	1,3%	9,2%
Sosyalist/Komünist	45,6%	11,8%	14,7%	1,5%	16,2%		10,3%
Diğer	59,3%	7,4%		11,1%	11,1%	3,7%	7,4%
Fikrim yok/Cevap yok	50,6%	7,3%	7,9%	2,8%	3,4%	,6%	27,5%

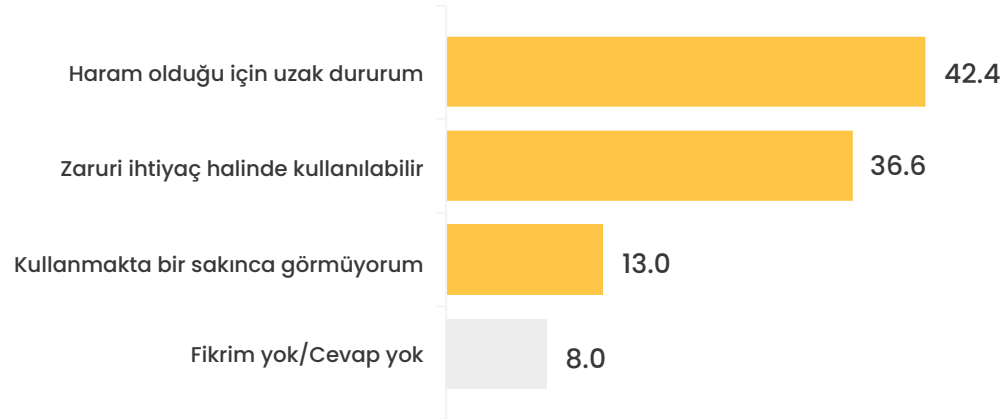
Dini Bilgiler

/ Bahis ve şans oyunlarına karşı tutumunuz nedir?

	Haram olduğu için uzak durumum	Kişisel ve toplumsal zararlara yol açtığı için desteklemem	Olumsuz etkileri nedeniyle çoğunlukla desteklemem	Net bir tutumum yok, duruma ve koşullara göre değişebilir	Eğlenceli ve zararsız bir aktivite olarak görüyorum	Ekonomiye katkı sağlamasına olanak tanıdığı için destekliyorum	Fikrim yok/ Cevap yok
Türkiye Geneli	56,4%	11,6%	6,8%	7,1%	7,3%	2,1%	8,8%
Modern	42,0%	15,8%	10,6%	9,7%	10,9%	3,6%	7,4%
Geleneksel Muhafazakar	64,6%	12,2%	4,0%	6,0%	3,8%	,7%	8,7%
Dindar Muhafazakar	85,8%	3,3%	2,8%	2,0%	1,8%	1,3%	3,1%
Cevap yok/Fikrim yok	47,1%	6,9%	3,9%	7,3%	9,3%		
AK PARTİ	72,3%	9,7%	3,6%	3,1%	6,0%	1,1%	4,2%
MHP (MİLLİYETÇİ HAREKET PARTİSİ)	62,1%	12,1%	4,3%	6,9%	5,2%	1,7%	7,8%
YENİDEN REFAH PARTİSİ	75,0%	8,3%	1,7%	6,7%		10,7%	8,3%
BÜYÜK BİRLİK PARTİSİ	72,2%	11,1%	5,6%	5,6%	10,4%	10,4%	5,6%
CHP (CUMHURİYET HALK PARTİSİ)	39,2%	14,3%	13,9%	12,9%	11,0%	2,2%	6,6%
İYİ PARTİ	38,9%	7,4%	14,8%	11,1%	18,5%	5,6%	3,7%
YEŞİL SOL/HDP	58,3%	11,7%	7,8%	3,9%	5,8%	1,0%	11,7%
TÜRKİYE İŞÇİ PARTİSİ	11,1%	11,1%	11,1%	16,7%	11,1%	5,6%	33,3%
MEMLEKET PARTİSİ	50,0%		25,0%	25,0%			
ZAFER PARTİSİ	35,7%	28,6%	14,3%	9,5%	4,8%		7,1%
Diğer	71,4%			14,3%			14,3%
Oy kullanmadım	57,4%	11,0%	4,4%	6,2%	6,5%	3,1%	11,4%
Cevap yok/Fikrim yok	53,1%	11,7%	4,5%	5,6%	6,7%	1,1%	17,3%

■ Dini Bilgiler

/ Kredi – Faiz kullanımına karşı tutumunuz nedir?



Dini Bilgiler

/ Kredi – Faiz kullanımına karşı tutumunuz nedir?

	Haram olduğu için uzak durum	Zaruri ihtiyaç halinde kullanılabilir	Kullanmakta bir sakınca görmüyorum	Fikrim yok/Cevap yok
Türkiye Geneli	42,4%	36,6%	13,0%	8,0%
Erkek	39,9%	36,6%	14,6%	8,9%
Kadın	44,9%	36,6%	11,3%	7,2%
15-18 yaş	47,0%	25,6%	10,4%	17,1%
19-24 yaş	40,1%	35,6%	15,7%	8,6%
25-30 yaş	42,4%	41,6%	11,9%	4,1%
İlkokul/İlköğretim/Ortaokul mezunuyum	54,5%	26,1%	8,2%	11,2%
Lise mezunuyum	40,0%	39,1%	12,9%	8,1%
Üniversite mezunuyum	33,7%	44,2%	17,5%	4,6%
Yüksek Lisans/ Doktora mezunuyum	35,1%	39,0%	22,1%	3,9%

Dini Bilgiler

/ Kredi – Faiz kullanımına karşı tutumunuz nedir?

	Haram olduğu için uzak dururum	Zaruri ihtiyaç halinde kullanılabilir	Kullanmakta bir sakınca görmüyorum	Fikrim yok/Cevap yok
Türkiye Geneli	42,4%	36,6%	13,0%	8,0%
1000 TL Ve Altı	49,8%	32,4%	9,8%	8,0%
1001 – 3000 TL	45,7%	34,9%	8,8%	10,5%
3001 – 5000 TL	37,6%	36,0%	20,4%	5,9%
5001 – 7000 TL	43,9%	29,3%	20,7%	6,1%
7001 – 9000 TL	46,9%	31,3%	14,6%	7,3%
9001 ve Üzeri TL	37,5%	40,7%	14,4%	7,5%
Ailem	47,4%	27,8%	11,9%	12,9%
Burs	38,1%	42,9%	14,3%	4,8%
Düzenli maaş	34,6%	41,1%	17,4%	6,9%
Eşim/Partnerim	52,2%	38,1%	7,0%	2,6%
Gelirim yok	52,7%	34,4%	9,7%	3,2%
Harçlık	38,8%	20,0%	8,8%	32,5%
Kendi işimi yapıyorum	43,2%	41,8%	11,9%	3,2%
Yarı zamanlı çalışma	37,5%	38,9%	11,1%	12,5%

Dini Bilgiler

/ Kredi – Faiz kullanımına karşı tutumunuz nedir?

	Haram olduğu için uzak durum	Zaruri ihtiyaç halinde kullanılabilir	Kullanmakta bir sakınca görmüyorum	Fikrim yok/Cevap yok
Türkiye Geneli	42,4%	36,6%	13,0%	8,0%
Akdeniz Bölgesi	42,3%	38,5%	14,2%	5,0%
Ege Bölgesi	35,1%	36,5%	21,6%	6,7%
Marmara Bölgesi	39,3%	37,1%	14,5%	9,2%
Karadeniz Bölgesi	41,1%	40,3%	9,7%	8,9%
İç Anadolu Bölgesi	48,0%	36,8%	10,0%	5,2%
Doğu Anadolu Bölgesi	53,0%	33,9%	7,1%	6,0%
Güneydoğu Anadolu Bölgesi	47,8%	32,3%	6,0%	13,8%
Köy/Kasaba	49,5%	34,2%	9,5%	6,8%
İlçe merkezi	46,0%	33,8%	13,6%	6,7%
İl merkezi	41,2%	38,3%	12,3%	8,2%
Büyükşehir/Metropol	36,2%	39,1%	14,5%	10,2%

Dini Bilgiler

/ Kredi – Faiz kullanımına karşı tutumunuz nedir?

	Haram olduğu için uzak dururum	Zaruri ihtiyaç halinde kullanılabilir	Kullanmakta bir sakınca görmüyorum	Fikrim yok/Cevap yok
Türkiye Geneli	42,4%	36,6%	13,0%	8,0%
Öğrenciyim	54,5%	26,1%	8,2%	11,2%
Hem öğrenciyim hem çalışıyorum	40,0%	39,1%	12,9%	8,1%
Öğrenci değilim, çalışıyorum	33,7%	44,2%	17,5%	4,6%
Hem öğrenci değilim hem de çalışmıyorum	35,1%	39,0%	22,1%	3,9%
Çekirdek aile	41,1%	37,5%	12,9%	8,5%
Geniş aile	51,1%	31,6%	11,1%	6,3%
Ayrı yaşayan aile bireyleri	36,8%	38,3%	19,5%	5,3%
Evli	46,2%	40,1%	10,3%	3,4%
Bekar	41,1%	34,0%	14,6%	10,3%
Dul/Boşanmış	31,4%	58,6%	4,3%	5,7%
A	41,1%	29,1%	19,6%	10,1%
B	31,3%	41,0%	21,4%	6,3%
C1	39,2%	40,6%	12,4%	7,9%
C2	45,7%	33,1%	11,1%	10,1%
D	50,6%	33,1%	9,7%	6,7%
E	43,9%	39,4%	9,7%	6,9%

Dini Bilgiler

/ Kredi – Faiz kullanımına karşı tutumunuz nedir?

	Haram olduğu için uzak durum	Zaruri ihtiyaç halinde kullanılabilir	Kullanmakta bir sakınca görmüyorum	Fikrim yok/Cevap yok
Türkiye Geneli	42,4%	36,6%	13,0%	52,2%
Türk	38,6%	39,1%	14,6%	7,6%
Kürt	58,9%	29,6%	6,0%	5,5%
Arap	48,2%	35,7%	5,4%	10,7%
Diğer	38,0%	42,3%	16,9%	2,8%
Cevap yok/Fikrim yok	37,5%	7,8%	15,6%	39,1%
Dindar	67,3%	23,1%	4,7%	5,0%
İslamcı	62,9%	29,5%	3,1%	4,5%
Muhafazakar	62,4%	27,1%	13,1%	7,0%
Türk Milliyetçisi	21,4%	42,6%	27,3%	7,1%
Laik	25,7%	44,2%	21,4%	7,1%
Atatürkçü	35,3%	45,5%	35,3%	7,4%
Ulusalçı	10,5%	23,5%	47,4%	5,9%
Kürt Milliyetçisi	45,2%	36,8%	2,4%	5,3%
Apolitik	28,6%	40,5%	37,1%	11,9%
Sosyal Demokrat	31,6%	48,7%	17,1%	2,9%
Sosyalist/Komünist	29,4%	47,1%	7,4%	16,2%
Diğer	40,7%	48,1%	3,7%	7,4%
Fikrim yok/Cevap yok	46,1%	22,5%	7,3%	24,2%

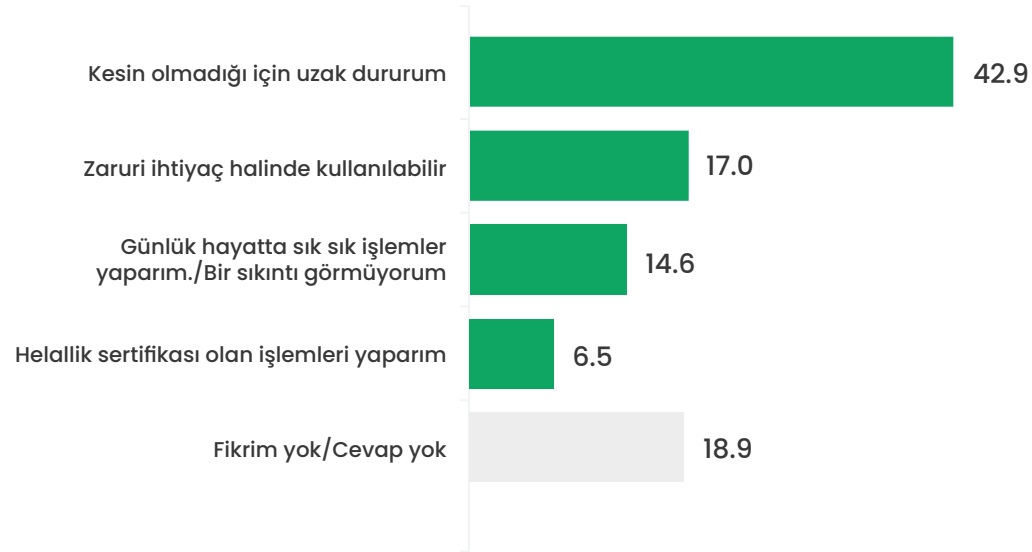
Dini Bilgiler

/ Kredi – Faiz kullanımına karşı tutumunuz nedir?

	Haram olduğu için uzak durum	Zaruri ihtiyaç halinde kullanılabilir	Kullanmakta bir sakınca görmüyorum	Fikrim yok/Cevap yok
Türkiye Geneli	42,4%	36,6%	13,0%	8,0%
Modern	28,6%	43,0%	21,4%	7,0%
Geleneksel Muhafazakar	48,6%	39,4%	5,7%	6,3%
Dindar Muhafazakar	70,0%	22,5%	3,5%	3,9%
Cevap yok/Fikrim yok	38,6%	27,8%	10,4%	23,2%
AK PARTİ	51,3%	35,8%	7,7%	5,3%
MHP (MİLLİYETÇİ HAREKET PARTİSİ)	48,3%	37,9%	7,8%	6,0%
YENİDEN REFAH PARTİSİ	61,7%	26,7%	5,0%	6,7%
BÜYÜK BİRLİK PARTİSİ	33,3%	50,0%	11,1%	5,6%
CHP (CUMHURİYET HALK PARTİSİ)	27,5%	42,2%	25,3%	5,0%
İYİ PARTİ	27,8%	55,6%	13,0%	3,7%
YEŞİL SOL/HDP	42,7%	44,7%	2,9%	9,7%
TÜRKİYE İŞÇİ PARTİSİ	5,6%	50,0%	27,8%	16,7%
MEMLEKET PARTİSİ	25,0%	50,0%		25,0%
ZAFER PARTİSİ	23,8%	50,0%	21,4%	4,8%
Diğer	42,9%	42,9%		14,3%
Oy kullanmadım	46,8%	31,0%	10,9%	11,4%
Cevap yok/Fikrim yok	41,9%	33,5%	13,4%	11,2%

Dini Bilgiler

/ Borsa – Fon alım satım işlemlerine karşı tutumunuz nedir?



Dini Bilgiler

/ Borsa – Fon alım satım işlemlerine karşı tutumunuz nedir?

	Günlük hayatta sık sık işlemler yaparım./ Bir sıkıntı görmüyorum	Zaruri ihtiyaç halinde kullanılan bilir	Helallik sertifikası olan işlemleri yaparım	Kesin olmadığı için uzak durumum	Fikrim yok/ Cevap yok
Türkiye Geneli	14,6%	17,0%	6,5%	42,9%	18,9%
Erkek	19,4%	19,6%	7,1%	35,9%	18,1%
Kadın	9,9%	14,6%	5,9%	49,8%	19,8%
15-18 yaş	7,8%	19,8%	9,2%	31,8%	31,3%
19-24 yaş	20,9%	17,8%	5,8%	39,0%	16,5%
25-30 yaş	12,4%	15,4%	5,9%	50,2%	16,0%
İlkokul/ilköğretim/Ortaokul mezunuyum	6,2%	14,1%	7,2%	47,0%	25,5%
Lise mezunuyum	15,5%	16,8%	5,4%	43,7%	18,5%
Üniversite mezunuyum	20,8%	20,5%	7,1%	38,9%	12,7%
Yüksek Lisans/ Doktora mezunuyum	29,9%	20,8%	10,4%	26,0%	13,0%

Dini Bilgiler

/ Borsa – Fon alım satım işlemlerine karşı tutumunuz nedir?

	Günlük hayatta sık sık işlemler yaparım./ Bir sıkıntı görmüyorum	Zaruri ihtiyaç halinde kullanılan bilir	Helallik sertifikası olan işlemleri yaparım	Kesin olmadığı için uzak dururum	Fikrim yok/ Cevap yok
Türkiye Geneli	14,6%	17,0%	6,5%	42,9%	18,9%
1000 TL Ve Altı	8,0%	13,6%	7,8%	49,6%	21,0%
1001 – 3000 TL	16,9%	15,6%	5,3%	42,4%	19,8%
3001 – 5000 TL	16,1%	22,0%	7,0%	37,1%	17,7%
5001 – 7000 TL	18,3%	24,4%	4,9%	32,9%	19,5%
7001 – 9000 TL	20,8%	18,8%	8,3%	41,7%	10,4%
9001 ve Üzeri TL	16,0%	17,9%	6,2%	41,5%	18,4%
Ailem	10,8%	17,0%	7,7%	39,0%	25,5%
Burs	25,4%	23,8%	1,6%	28,6%	20,6%
Düzenli maaş	19,5%	21,3%	6,3%	38,2%	14,7%
Eşim/Partnerim	7,8%	9,7%	5,2%	61,1%	16,2%
Gelirim yok	11,8%	17,2%	10,8%	38,7%	21,5%
Harçlık	13,8%	8,8%	3,8%	33,8%	40,0%
Kendi işimi yapıyorum	16,5%	17,2%	6,3%	47,0%	13,0%
Yarı zamanlı çalışma	8,3%	8,3%	8,3%	47,2%	27,8%

Dini Bilgiler

/ Borsa – Fon alım satım işlemlerine karşı tutumunuz nedir?

	Günlük hayatta sık sık işlemler yaparım./ Bir sıkıntı görmüyorum	Zaruri ihtiyaç halinde kullanılan bilir	Helallik sertifikası olan işlemleri yaparım	Kesin olmadığı için uzak durum	Fikrim yok/ Cevap yok
Türkiye Geneli	14,6%	17,0%	6,5%	42,9%	18,9%
Akdeniz Bölgesi	15,4%	19,2%	6,5%	38,8%	20,0%
Ege Bölgesi	19,1%	16,3%	5,3%	40,1%	19,1%
Marmara Bölgesi	16,6%	18,7%	5,8%	40,0%	18,8%
Karadeniz Bölgesi	5,6%	17,7%	4,8%	54,8%	16,9%
İç Anadolu Bölgesi	13,4%	18,2%	8,7%	43,5%	16,2%
Doğu Anadolu Bölgesi	8,9%	7,1%	8,9%	59,5%	15,5%
Güneydoğu Anadolu Bölgesi	10,8%	13,4%	6,0%	43,5%	26,3%
Köy/Kasaba	11,6%	14,2%	9,5%	47,9%	16,8%
İlçe merkezi	14,6%	16,8%	6,1%	43,8%	18,6%
İl merkezi	13,7%	17,5%	5,9%	44,3%	18,7%
Büyükşehir/Metropol	17,1%	17,7%	7,1%	37,4%	20,6%

Dini Bilgiler

/ Borsa – Fon alım satım işlemlerine karşı tutumunuz nedir?

	Günlük hayatta sık sık işlemler yaparım./ Bir sıkıntı görmüyorum	Zaruri ihtiyaç halinde kullanılan bilir	Helallik sertifikası olan işlemleri yaparım	Kesin olmadığı için uzak dururum	Fikrim yok/ Cevap yok
Türkiye Geneli	14,6%	17,0%	6,5%	42,9%	18,9%
Öğrenciyim	12,3%	20,7%	8,4%	32,4%	26,2%
Hem öğrenciyim hem çalışıyorum	26,8%	20,1%	6,1%	32,5%	14,6%
Öğrenci değilim, çalışıyorum	17,5%	16,0%	6,6%	42,6%	17,4%
Hem öğrenci değilim hem de çalışmıyorum	6,3%	13,3%	4,7%	59,5%	16,3%
Çekirdek aile	14,7%	17,3%	5,7%	42,9%	19,5%
Geniş aile	11,3%	14,5%	10,5%	46,1%	17,6%
Ayrı yaşayan aile bireyleri	23,3%	21,1%	6,0%	34,6%	15,0%
Evli	10,6%	12,8%	5,0%	56,8%	14,8%
Bekar	16,6%	18,8%	7,1%	36,5%	21,0%
Dul/Boşanmış	12,9%	24,3%	8,6%	37,1%	17,1%
A	17,1%	15,2%	5,1%	38,6%	24,1%
B	19,3%	21,1%	10,2%	34,0%	15,4%
C1	14,0%	19,1%	5,8%	45,3%	15,9%
C2	13,0%	11,1%	6,8%	47,6%	21,5%
D	14,5%	15,6%	3,9%	48,3%	17,7%
E	12,8%	23,2%	7,6%	32,9%	23,5%

Dini Bilgiler


/ Borsa – Fon alım satım işlemlerine karşı tutumunuz nedir?

	Günlük hayatta sık sık işlemler yaparım./ Bir sıkıntı görmüyorum	Zaruri ihtiyaç halinde kullanılan bilir	Helallik sertifikası olan işlemleri yaparım	Kesin olmadığı için uzak dururum	Fikrim yok/ Cevap yok
Türkiye Geneli	14,6%	17,0%	6,5%	2,6%	1,9%
Türk	14,7%	19,4%	6,4%	41,6%	18,0%
Kürt	13,9%	10,2%	8,5%	48,7%	18,7%
Arap	10,7%	7,1%	7,1%	46,4%	28,6%
Diğer	23,9%	18,3%	1,4%	49,3%	7,0%
Cevap yok/Fikrim yok	10,9%	4,7%		31,3%	53,1%
Dindar	12,8%	8,1%	9,7%	54,5%	15,0%
İslamcı	8,9%	6,3%	7,1%	65,2%	12,5%
Muhafazakar	8,7%	11,4%	12,2%	52,8%	14,8%
Türk Milliyetçisi	13,7%	22,0%	3,5%	40,5%	20,2%
Laik	18,8%	24,0%	10,4%	33,1%	13,6%
Atatürkçü	17,9%	25,5%	4,3%	35,7%	16,5%
Ulusalıcı	17,6%	29,4%	5,9%	11,8%	
Liberal	57,9%	15,8%	10,5%	5,3%	10,5%
Kürt Milliyetçisi	9,5%	11,9%		40,5%	38,1%
Apolitik	28,6%	17,1%	8,6%	37,1%	8,6%
Sosyal Demokrat	14,5%	23,7%	5,3%	38,2%	18,4%
Sosyalist/Komünist	25,0%	10,3%	8,8%	23,5%	32,4%
Diğer	25,9%	11,1%		33,3%	29,6%
Fikrim yok/Cevap yok	9,0%	9,0%	5,1%	38,2%	38,8%

Dini Bilgiler

/ Borsa – Fon alım satım işlemlerine karşı tutumunuz nedir?

	Günlük hayatta sık sık işlemler yaparım./ Bir sıkıntı görmüyorum	Zaruri ihtiyaç halinde kullanılan bilir	Helallik sertifikası olan işlemleri yaparım	Kesin olmadığı için uzak dururum	Fikrim yok/ Cevap yok
Türkiye Geneli	14,6%	17,0%	6,5%	42,9%	18,9%
Modern	20,1%	24,4%	5,3%	34,4%	15,8%
Geleneksel Muhafazakar	11,0%	13,0%	8,0%	51,1%	17,5%
Dindar Muhafazakar	6,6%	7,2%	10,3%	62,1%	13,8%
Cevap yok/Fikrim yok	13,5%	12,4%	2,7%	26,6%	44,8%
AK PARTİ	8,0%	11,9%	8,8%	55,3%	16,1%
MHP (MİLLİYETÇİ HAREKET PARTİSİ)	9,5%	19,0%	1,7%	56,0%	13,8%
YENİDEN REFAH PARTİSİ	13,3%	11,7%	10,0%	45,0%	20,0%
BÜYÜK BİRLİK PARTİSİ	5,6%	16,7%	16,7%	44,4%	16,7%
CHP (CUMHURİYET HALK PARTİSİ)	21,7%	22,9%	4,4%	37,8%	13,3%
İYİ PARTİ	18,5%	33,3%	1,9%	33,3%	13,0%
YEŞİL SOL/HDP	10,7%	14,6%	4,9%	41,7%	28,2%
TÜRKİYE İŞÇİ PARTİSİ	44,4%	11,1%	5,6%	11,1%	27,8%
MEMLEKET PARTİSİ	25,0%	37,5%	12,5%	12,5%	12,5%
ZAFER PARTİSİ	33,3%	31,0%	2,4%	21,4%	11,9%
Diğer		14,3%		71,4%	14,3%
Oy kullanmadım	13,0%	18,4%	7,9%	37,7%	23,1%
Cevap yok/Fikrim yok	20,7%	4,5%	3,4%	44,7%	26,8%



TÜRKİYE'NİN GENÇLERİ

İNANÇ VE DİNDARLIK ALGISI



TÜRKİYE'NİN GENÇLERİ

İNANÇ VE DİNDARLIK ALGISI





www.tgsp.org.tr