

TÜRKİYE'NİN GENÇLERİ

Terörsüz Türkiye Algısı

T E R Ö R S Ü Z

TÜRKİYE

TÜRKİYE'NİN GENÇLERİ

Terörsüz Türkiye Algısı



İçindekiler

4. Arařtırma Hakkında
5. Örneklem
6. Yönetici Özeti
7. Arařtırma Bulguları (Demografi)
8. Terörsüz Türkiye Algısı
9. Gençlik ve Terörle Mücadelede Katılım
10. Medya, Propaganda ve Dijital Güvenlik
11. Terör Politikaları ve Toplumsal Güven

■ Arařtırma Hakkında

Türkiye’de gençlerinin aile algısı , evlilięe ve çocuk sayısına bakışı ve Devletin aile politikalarını nasıl değerlendirdiğine yönelik olarak hazırlanan bu raporda;

Türkiye’nin gençlerinin Terörsüz Türkiye algısı, terörle mücadeleye katılımı, medya, propaganda ve dijital güvenliğe bakışı ve devletin terör politikalarını ve toplumsal güvenlik politikalarını nasıl değerlendirdiklerine yönelik olarak hazırlanan bu ankette,

gençlerin genel profilleri, Terörsüz Türkiye Algısı, terörle mücadeleye katılımı, medya, propaganda ve dijital güvenliğe bakışı, devletin terör politikalarına ve toplumsal güvenlik politikalarına yönelik düşünceleri yer almaktadır.

Kuşaklar arası farklılığın giderek belirgin hale geldiği ve jenerasyonların birbirlerini anlamaya dair her çabasının çok kıymetli olduğu günümüzde, gençlerin anlam dünyalarına mercek tutmak değerli veriler sunmaktadır.

Bu araştırmanın amacı, Gençlerin Terörsüz Türkiye Algılarını, devletin politikalarını ve bu konudaki beklentilerini farklı demografik değişkenler bazında analiz etmektir.

Bu araştırma, TGSP tarafından ADA Araştırma’ya yaptırılmıştır.



Hedef Kitle

15-35 yaş arası gençler ile görüşülmüştür.



Örneklem Dağılımı

26 ilde toplam 2523 görüşme gerçekleştirilmiştir.



Veri Toplama 2025

Araştırmada veri toplama tekniği olarak C.A.T.i (Bilgisayar destekli telefon) anket yapma yöntemi ile yüz yüze anket yapma yöntemi birlikte kullanılmıştır.



Saha Tarihleri

Görüşmeler; 2025 Eylül ayı içerisinde gerçekleştirilmiştir.

ÖRNEKLEM

TÜRKİYE'NİN GENÇLERİ
TERÖRSÜZ TÜRKİYE ALGISI




Örneklem

Türkiye genelinde yapılan bu araştırmanın amacı;

- Gençlerin Terörsüz Türkiye Algısını ölçmek.
- Gençlerin Terörle mücadeleye katılımını ölçmek.
- Gençlerin hükümetin terör politikalarını değerlendirmek ve beklentilerini ölçmek.

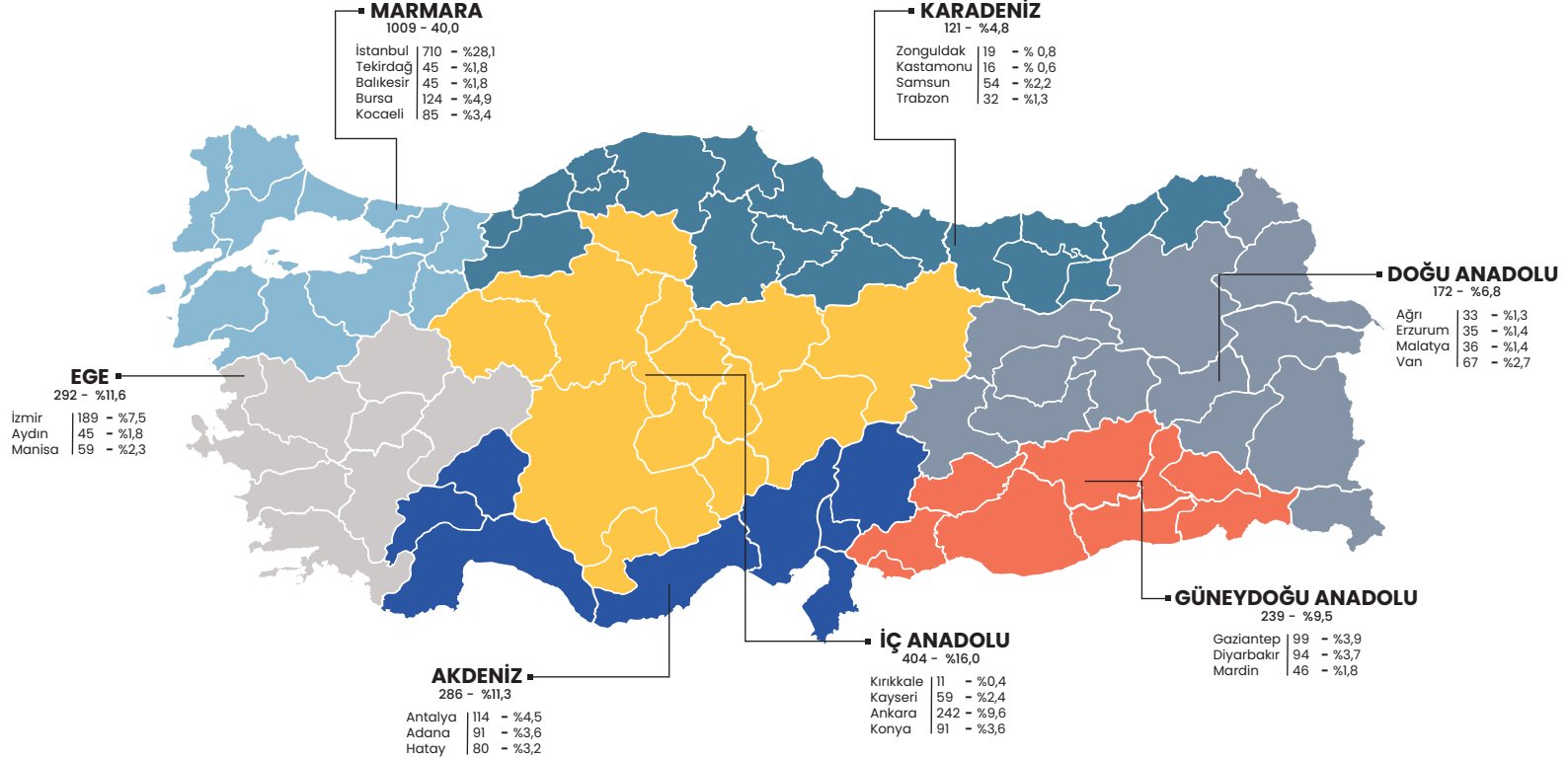
Araştırmada veri toplama yöntemi olarak **Bilgisayar Destekli Telefon Anketi (CATI)** ve **yüz yüze anket** teknikleri birlikte kullanılmıştır. Görüşmeler, **Eylül 2025** tarihinde gerçekleştirilmiştir.



Türkiye genelinde Nuts2'ye göre 26 ilde 15-35 yaş arası toplamda

2.523

genç ile görüşülmüştür.



Örneklemin illere Göre Dağılımı

Araştırma kapsamında Türkiye'de NUST'2 Ye göre 26 ilde 15-35 yaş toplam 2.523 genç ile görüşülmüştür.

Örneklem tasarımında, anket yapılacak yerlerin belirlenmesinde **Adrese Dayalı Nüfus Kayıt Sistemi** 2023 yılı verileri kullanılmıştır.

Araştırma kapsamında görüşülen bireylerin yaş, cinsiyet ve eğitim değişkenleri TÜİK verilerine göre ağırlıklandırılmıştır.

Yönetici Özeti

2025 yılı Eylül ayı içerisinde TGSP tarafından ADA Araştırma'ya yaptırılan bu saha araştırması kapsamında; gençlerin **Terörsüz Türkiye'ye dair algıları, terörle mücadeleye yönelik katılım eğilimleri** ile **karar alıcıların terör politikalarına ilişkin değerlendirme ve beklentileri** incelenmiştir. Çalışmanın amacı; gençlerin güvenlik, barış ve toplumsal bütünlük konularındaki düşüncelerini ortaya koyarak, terörle mücadele politikalarının gençlik perspektifinden nasıl değerlendirildiğini anlamaktır.

1. GENEL ALGI

“Sizce Türkiye’de terör tehdidi var mıdır?” sorusuna gençlerin **%61,8’i “terör tehdidi olduğunu”, %31,5’i “olmadığını”** belirtirken, **%6,7’si bu konuda “fikrinin olmadığını”** ifade etmiştir.

Cinsiyet dağılımına bakıldığında, **kadınların %68,3’ü**, erkeklerin ise **%55,6’sı** terör tehdidinin var olduğunu düşünmektedir. Bu bulgu, kadınların erkeklere kıyasla terör tehdidini daha yüksek düzeyde algıladığını göstermektedir. Ayrıca, **yaş ve eğitim seviyesi arttıkça** terör tehdidi algısının güçlendiği görülmektedir.

■ Yönetici Özeti

Etnik kimlik temelli analizde, **Türk gençlerin %67,3'ü** ve **Arap gençlerin %60,3'ü** terör tehdidinin var olduğunu düşünürken; **Kürt gençlerde** bu oran **%39,5** ile belirgin biçimde daha düşük düzeydedir.

Dini-siyasi kimliklere göre incelendiğinde ise, **dindar %50,7** ve **İslamcı %42,1** kimliklerde tehdit algısı görece düşüken; **Atatürkçü %71,7**, **ulusalcı %75,0** ve **Türk milliyetçisi %66,4** katılımcılarda oldukça yüksek çıkmıştır. Yaş ve eğitim düzeyi arttıkça tehdit algısının da yükselmesi, terörün yalnızca güvenlik odaklı değil; ideolojik, kimliksel ve sosyo-kültürel boyutlarıyla da değerlendirildiğini göstermektedir.

■ Yönetici Özeti

Araştırma sonuçlarına göre katılımcıların büyük çoğunluğu, terörün toplum üzerinde **olumsuz etkiler** yarattığını belirtmiştir ortalama: **3,69/5**. Etki düzeylerine bakıldığında, **sosyal kutuplaşma 3,84/5** terörün en fazla etkilediği alan olarak öne çıkmakta; **bunu ekonomik gerileme 3,77/5** ve **güvenlik kaygısı 3,72/5** izlemektedir. **Toplumsal dayanışma zayıflığı 3,58/5** ve **göç/yer değiştirme 3,52/5** ise görece daha düşük düzeyde etkilenmiştir.

Genel olarak bulgular, terörün toplum tarafından yalnızca bir **güvenlik sorunu** olarak değil, **birlik duygusunu, ekonomik istikrarı ve toplumsal dayanışmayı zedeleyen çok boyutlu bir tehdit** olarak algılandığını ortaya koymaktadır. Bu durum, toplumsal bütünlüğü güçlendirecek **iletişim, eğitim ve dayanışma temelli politikaların** geliştirilmesi gereğini açık biçimde göstermektedir.

■ Yönetici Özeti

“Terör” kelimesi, gençler arasında en çok korku, **tehdit ve şiddet %11,4** kavramlarıyla ilişkilendirilmiştir. Bunu **savaş %8,2** ve **vatana ihanet %5,9** yanıtları takip etmektedir. Ayrıca **ayrımcılık/eşitsizlik %5,1** ve **PKK %4,8** ifadeleri de öne çıkan diğer çağrışımlar arasındadır.

Bu sonuçlar, gençlerin terörü öncelikle **ülke güvenliğini tehdit eden, milli birlik ve toplumsal huzuru zedeleyen bir olgu** olarak gördüklerini ortaya koymaktadır. Katılımcıların yalnızca **%7,7**'sinin herhangi bir fikir belirtmemesi, toplumda terör konusuna ilişkin farkındalığın yüksek olduğunu göstermektedir.

“Sizce sosyal medya üzerinden terör var mıdır?” sorusunun araştırma sonuçları, gençlerin **büyük çoğunluğunun** sosyal medyada terörün varlığını kabul ettiğini göstermektedir; Katılımcıların **%77,2**'si sosyal medya üzerinden terörün var olduğunu düşünürken, erkeklerde bu oran **%79,9**, kadınlarda ise **%74,5** olarak ölçülmüştür. Yaş ve eğitim düzeyi arttıkça bu algının bir miktar azaldığı gözlemlense de, genel eğilim sosyal medyada terörün yaygın olarak algılandığını ortaya koymaktadır.

■ Yönetici Özeti

Katılımcılara göre sosyal medyada terör, en çok **etnik kökene yönelik saldırılar %27,5**, **bireylere yönelik saldırılar %23,4** ve **kurumlara yönelik saldırılar %21,5** şeklinde kendini göstermekte, **dini değerlere yönelik saldırılar %21,2** de önemli bir yer tutmaktadır. Buna karşın **siyasete %0,4** ve **devlete %0,5** yönelik saldırılar oldukça düşük oranlarda algılanmaktadır.

Ayrıca, gençlerin büyük bir kısmı doğrudan terör propagandası veya taciz/tehditlerle karşılaşmadığını **%87** belirtmiş olsa da, **%12,1**'i böyle bir deneyim yaşamıştır. Bu bulgular, sosyal medyada **terörün öncelikle kimlik ve inanç temelli ayrımcılık** biçiminde algılandığını ve gençler arasında ciddi bir algı ve farkındalık bulunduğunu ortaya koymaktadır.

Yönetici Özeti

2. GENÇLİK VE TERÖRLE MÜCADELEDE KATILIM

Araştırma sonuçlarına göre toplumun %68'i, gençlerin terörle mücadelede etkili olabileceğine inanmaktadır; bu güven erkeklerde %69,3, kadınlarda %66,8 olarak ölçülmüştür. Yaş ilerledikçe güven artmakta olup, 15-30 yaş %67,6, 31-55 yaş %68,0, 55 yaş üstü ise %72,5 oranında gençlere güven duymaktadır. Eğitim düzeyi yükseldikçe bu inanç daha da güçlenmekte; ilkokul/ortaokul mezunlarında %58,1, lise mezunlarında %68,1, üniversite mezunlarında ise %77,6 seviyesindedir. Bulgular; **gençlerin fikir üretimi, dayanışma ve bilinçlendirme alanlarında etkin bir rol üstlenebileceğini** göstermektedir.

■ Yönetici Özeti

Terörsüz Türkiye Algısı araştırmasına göre, gençlerin terörsüz bir toplumun inşasında en etkili rolü **eğitim ve bilgilendirme faaliyetleri %36,2** üstlenmektedir; bunu **sosyal dayanışma çalışmaları %15,5** ve **demokratik katılım %11,9** izlemektedir.

Katılımcılar, terörle mücadelenin en önemli yolunun **bilinçli ve eğitilmiş bir toplum oluşturmak** olduğunu vurgulamıştır. Gençlerin en çok ihtiyaç duyduğu unsurlar arasında **eğitimde reform %28,5**, **güven ortamının sağlanması %19,0** ve **fırsat eşitliği %12,7** öne çıkmaktadır. Bunun yanı sıra, gençlerin terör örgütlerine katılımını önlemede en etkili yöntem **toplumsal ve bireysel bilinç oluşturulması %34,8** olarak görülmekte; **istihdam imkânlarının artırılması %20,0** ve **aile danışmanlığı ile destek %17,8** de önemli etkenler arasında yer almaktadır. Genel olarak, eğitim, bilinçlendirme çalışmaları ve sosyal destek mekanizmalarının güçlendirilmesi, gençlerin terörle mücadeledeki katkısını artırmanın en etkili yollarındandır.

Yönetici Özeti

3. MEDYA, PROPAGANDA VE DİJİTAL GÜVENLİK

Araştırma sonuçlarına göre, katılımcıların yarısı (**%50,4**) son bir yıl içinde sosyal medyada **terör propagandası içeren içeriklerle karşılaştığını** belirtmiş; bu durum özellikle **gençler (%54,9)** ve **üniversite mezunları (%54,1)** arasındadır. Bu içeriklere karşı verilen tepkiler incelendiğinde, katılımcıların **%35,9'u şikayet etmeyi, %34,4'ü görmezden gelmeyi, %23,9'u eleştirmeyi veya yorum yapmayı tercih etmekte**, paylaşımları yeniden paylaşanların oranı **%3,3**, engelleme davranışı ise **%1,7** seviyesindedir. Bu sonuçlar, gençlerin sosyal medyada terör propagandasına maruz kaldığını kabul ettiği, ancak tepkilerinin çoğunlukla pasif veya bireysel düzeyde kaldığını göstermektedir. Gençlerin bu içeriklere karşı dirençli olabilmesi için en etkili strateji olarak **aile içi bilinçlendirme (%36,4)** öne çıkmakta, bunu **güvenli dijital denetim (%15,3)** ve **dijital medya okuryazarlığı eğitimi (%13,9)** takip etmektedir; **kamu spotları ve kampanyalar (%11,3)** ile **sansür politikaları (%10,0)** daha düşük oranlarda tercih edilmektedir. Katılımcılara yöneltilen **"Sansür politikaları, terör propagandasının yayılmasını önlemede ne kadar etkili/gerekli olabilir?"** sorusunda, **%29,3'ü olumlu (çok etkili/etkili/gerekli), %37,7'si olumsuz (sınırlı ölçüde etkili/hiç etkili değil)** yanıtını vermiştir. Bu bulgular, dijital ortamda bilinçli davranışın gelişmesi için hem aile desteği hem de eğitim ve denetim mekanizmalarının birlikte işlemesinin kritik önem taşıdığını göstermektedir.

■ Yönetici Özeti

Bu veriler, **toplumun sansür politikalarına karşı temkinli ve bölünmüş bir yaklaşım** sergilediğini ortaya koymaktadır; katılımcıların çoğu, sansürün tek başına yeterli olmayacağını, **eğitim, bilinçlendirme ve dijital denetim** gibi yöntemlerin daha etkili olabileceğini düşünmektedir.

Ayrıca, katılımcıların büyük bir kısmı **terör haberlerinin medyada işleniş biçiminin toplum üzerinde olumsuz etkiler** yarattığını belirtmiştir; %29,3'ü bu haberlerin **korku ve panik** oluşturduğunu, %24,3'ü **kutuplaşmayı artırdığını**, %18,3'ü ise **şiddete duyarsızlaştırdığını** ifade etmiştir. Bununla birlikte %18,1 oranında katılımcı, bu haberlerin **farkındalık oluşturduğunu** dile getirmiştir. Bu bulgular, **medyanın terör haberlerini sunma biçiminin toplumun ruh hâli ve birliği üzerinde güçlü bir etkiye sahip olduğunu** göstermektedir; özellikle **korku, panik ve kutuplaşma yaratan yayınlar yerine, bilgilendirici ve ölçülü bir dilin tercih edilmesi**, toplumsal dayanışmayı güçlendirecektir.

■ Yönetici Özeti

4. TERÖR POLİTİKALARI VE TOPLUMSAL GÜVEN

Araştırma sonuçlarına göre, katılımcıların önemli bir bölümü devletin gençleri terör örgütlerinden korumaya yönelik politikalarını yetersiz bulmaktadır. **Olumsuz değerlendirmelerin oranı (%50,3), olumlu değerlendirmeleri (%21,7)** belirgin biçimde aşmakta; bu durum toplumun konuya ilişkin **eleştirel ve kararsız bir tutum** sergilediğini göstermektedir. Katılımcıların yarısı (**%51,4**) devletin terörle mücadele politikalarını **önemli** bulmaktadır. Ortalama **3,37/5** ile genel bir olumlu yaklaşım gözlenmekte, ancak uygulamaların **etkinliği** konusunda temkinli bir yaklaşım söz konusudur.

Katılımcıların büyük çoğunluğu (**%66,0**), terörle mücadelede yalnızca **güvenlik önlemlerinin yeterli olmadığını** düşünmektedir. Buna karşılık, **%27,7** güvenlik önlemlerinin tek başına yeterli olabileceğini belirtmiş, **%6,3** ise bu konuda fikri olmadığını ifade etmiştir. Cinsiyet açısından bakıldığında, **erkeklerin (%31,4)** güvenlik önlemlerini yeterli bulma oranı, **kadınlara (%23,9)** göre daha yüksektir. Özellikle **25–30 yaş grubunda**, güvenlik temelli yaklaşımların **yetersiz** bulunduğu dikkat çekmektedir.

■ Yönetici Özeti

Siyasi ve ideolojik farklılıklar gözetilmeksizin, katılımcıların büyük bölümü, **eğitim, bilinçlendirme, toplumsal uzlaşma ve ekonomik kalkınma** gibi destekleyici unsurların, güvenlik politikalarından daha öncelikli olduğunu vurgulamaktadır. Bu durum, gençlerin terörle mücadelenin yalnızca güvenlik boyutuyla sınırlı kalmaması gerektiği yönünde güçlü bir toplumsal talep taşıdığını göstermektedir. Katılımcılar, terörle mücadelede eğitim ve gençlerin bilinçlendirilmesini uzun vadeli çözüm olarak görmektedir. Bunun yanı sıra, farkındalık ve toplumsal dayanışma da terör örgütlerinin propagandasına karşı direnç oluşturma açısından öne çıkmaktadır. Ekonomik kalkınma ve istihdam da terörle mücadelede kritik bir unsur olarak değerlendirilirken, güvenlik politikaları önemli olmakla birlikte tek başına yeterli görülmemektedir. Ayrıca, **demokrasi ve özgürlüklerin artırılması** ile **hukuki düzenlemelerin geliştirilmesi**, mücadelede adalet ve kapsayıcılığın güçlendirilmesi gerektiğini ortaya koymaktadır.

■ Yönetici Özeti

Bu veriler, toplumun terörle mücadelede **eğitim, ekonomik gelişme, sosyal dayanışma ve demokratik katılımı artırıcı politikaları**, güvenlik önlemlerinden en az onlar kadar, hatta daha fazla öncelikli gördüğünü göstermektedir.

Katılımcıların %48'i, Anayasa'daki vatandaşlık tanımında kullanılan "**Türk**" yerine "**Türkiyeli**" ifadesinin kullanılmasına karşı çıkarken, %38,2'si bu değişikliği uygun bulmaktadır. Bu veri, toplumda kimlik tanımı konusunda belirgin bir görüş ayrılığı bulunduğunu göstermektedir. "

Türk" kimliğiyle kendini tanımlayanların %53,5'i değişikliğe karşı çıkarken, **Kürt katılımcıların %55,5'i** "Türkiyeli" ifadesine **daha açık** bir tutum sergilemiştir.

Yönetici Özeti

11 Temmuz 2025'te gerçekleştirilen **silah bırakma törenine** yönelik tutumlar, toplumun bu sürece temkinli yaklaştığını göstermektedir.

Katılımcıların **%36,3'ü**, terör örgütlerinin silah bırakma kararını **samimi bulmadığını**, **%23'ü** ise bu adımı yetersiz gördüğünü belirtmiştir. Benzer şekilde, **DEM Partililerle görüşülmesini doğru bulanların oranı %38,1**, buna karşılık **%50,9 bu görüşmelere karşı çıkmaktadır**. Türkiye'nin terörden tamamen arınabileceğine inananlar ile inanmayanların oranı birbirine eşit çıkmıştır. Bu durum, kamuoyunun terörle mücadelede kararlılığı desteklemekle birlikte, kalıcı barışın sağlanmasına dair **umudunun** kısmen zayıf, güven duygusunun kırılğan olduğunu göstermektedir.

■ Yönetici Özeti

Katılımcıların **%44,2'si, Türkiye Yüzyılı hedeflerinin terörle mücadeleye** ve toplumsal barışa katkı sağlayacağına inanmaktadır. Gençlerin büyük çoğunluğu (**%69,2**), "Terörsüz Türkiye" söylemini gerekli bulmaktadır.

Bu bulgular, toplumun büyük kesiminin terörle mücadelede pozitif ve bütünleştirici bir dilin önemine inandığını göstermektedir. Katılımcılar "Terörsüz Türkiye" hedefine ulaşmada en etkili toplumsal aracın **eğitim (%46,4)** olduğunu belirtmiştir. Eğitimden sonra **ekonomi (%16,1)**, **dini ve kültürel değerler (%11,0)**, **medya (%10,4)** ve **sivil toplum (%8,2)** öne çıkan diğer unsurlardır. Askerî güç (%0,8) ise en az etkili araç olarak değerlendirilmiştir. Bu sonuç, **toplumun çözümü askerî güç yerine sosyal, kültürel ve ekonomik gelişim yollarında** aradığını göstermektedir.


■ Yönetici Özeti

Katılımcılar ayrıca “Terörsüz Türkiye için Gençlik” sloganını en çok **birlik ve beraberlik (%25,5)**, **adalet arayışı (%20,5)** ve **gelecek umudu (%17,9)** kavramlarıyla ilişkilendirmiştir. Gençliğin toplum gözünde birleştirici, umut veren ve adalet talep eden bir güç olarak değerlendirildiği sonucu elde edilmektedir.

Elde edilen bulgular, gençlerin terörle mücadelede güvenlik politikalarının ötesine geçen, **eğitim, kalkınma, sosyal dayanışma ve demokratik katılımı** merkeze alan bütüncül bir yaklaşımı benimsediğini ortaya koymaktadır. Toplum, “Terörsüz Türkiye” hedefini yalnızca güvenlik başarısı olarak değil, aynı zamanda birlik, **adalet ve umut ekseninde yeniden inşa edilecek bir toplumsal vizyon** olarak görmektedir.

DEMOGRAFI

TÜRKİYE'NİN GENÇLERİ
TERÖRSÜZ TÜRKİYE ALGISI

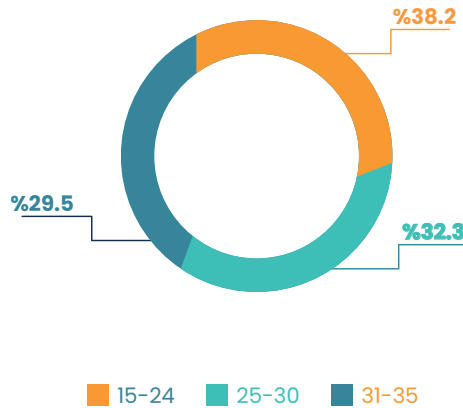


Demografi

Cinsiyet

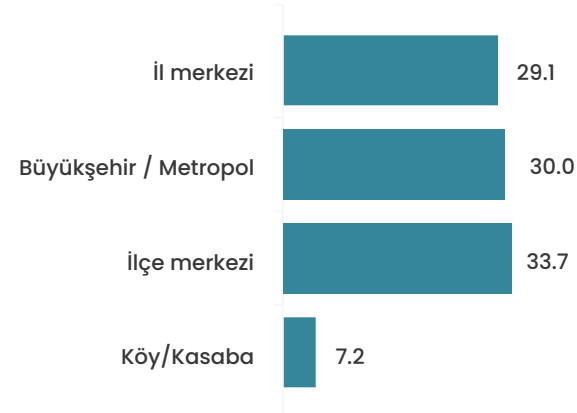


/Yaş



Yaş ortalaması: 27

/ Doğum Yeri

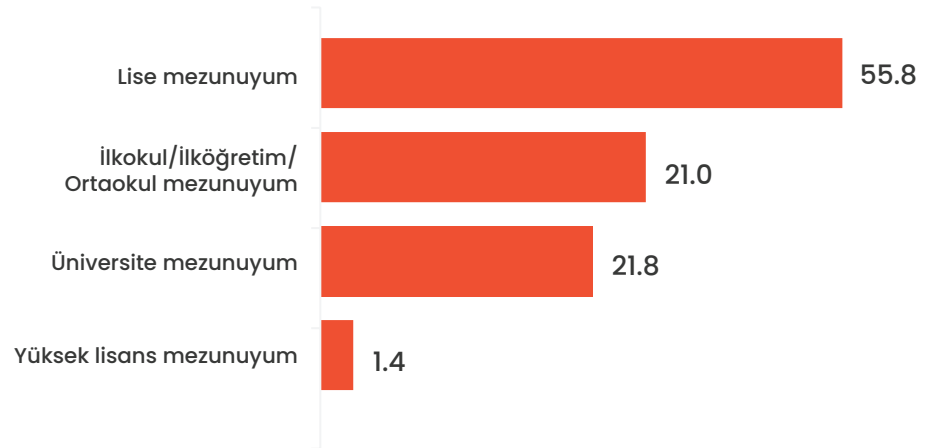


Demografi

/ Öğrenim Durumu

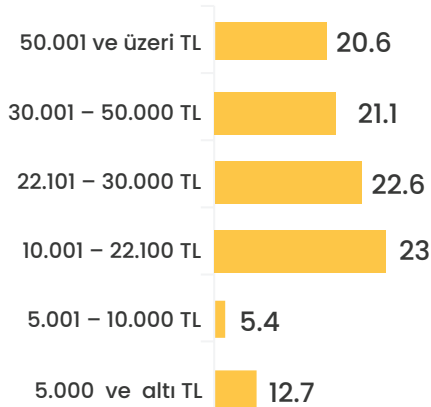


/ En Son Bitirilen Okul

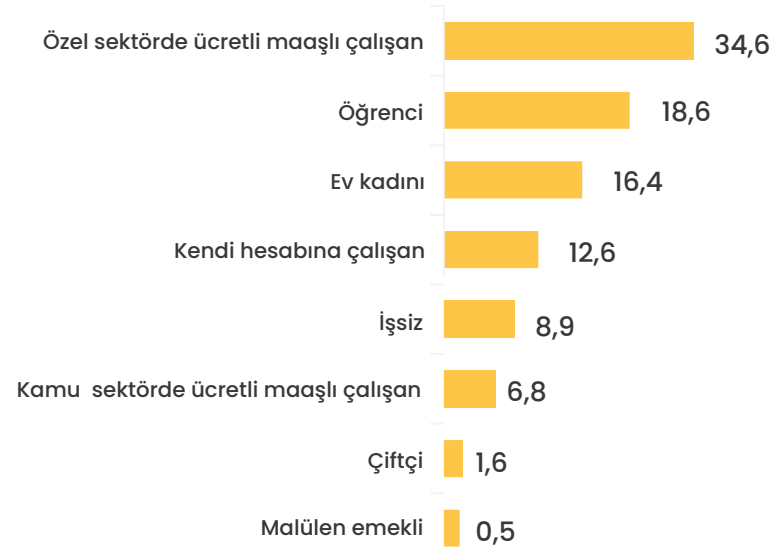


Demografi

/ Aylık Toplam Kişisel Gelir

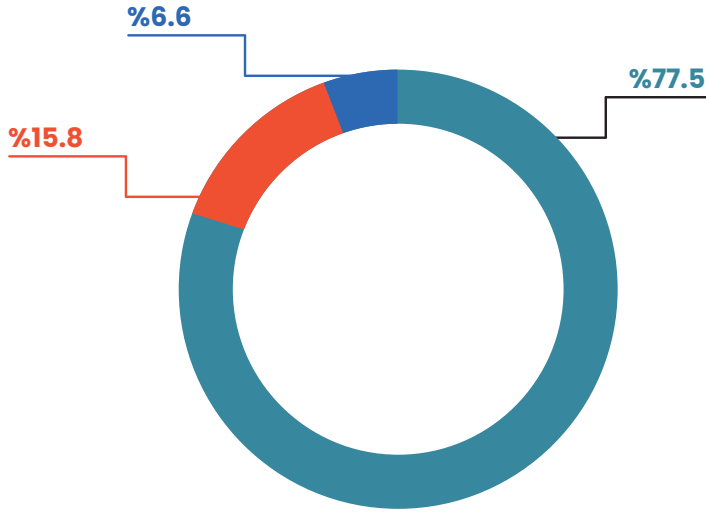


/ Meslek



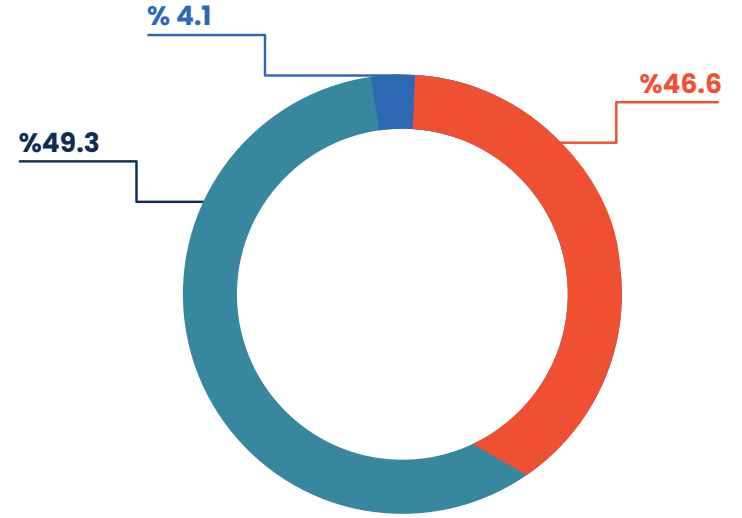
Demografi

/ Aile Tipi



- Çekirdek aile
- Geniş aile
- Ayrı yaşayan aile bireyleri

/ Medeni Durum

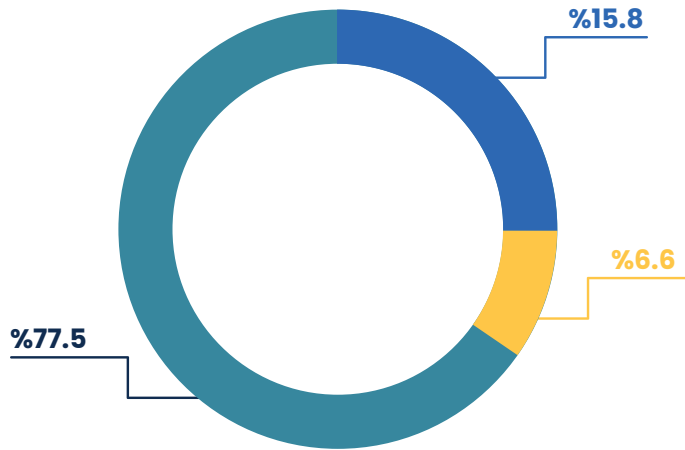


- Evli
- Bekar
- Dul/Boşanmış

Evlilerin ortalama yaşı: 31,9

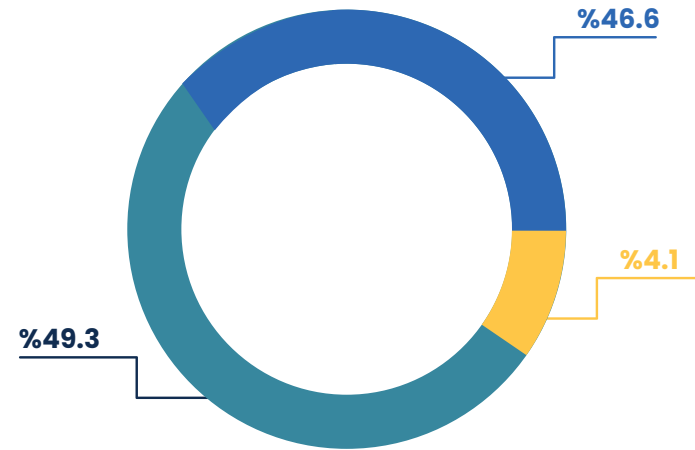
Demografi

/ Aile Tipi



- Çekirdek aile
- Geniş aile
- Ayrı yaşayan aile bireyleri

/ Medeni Durum

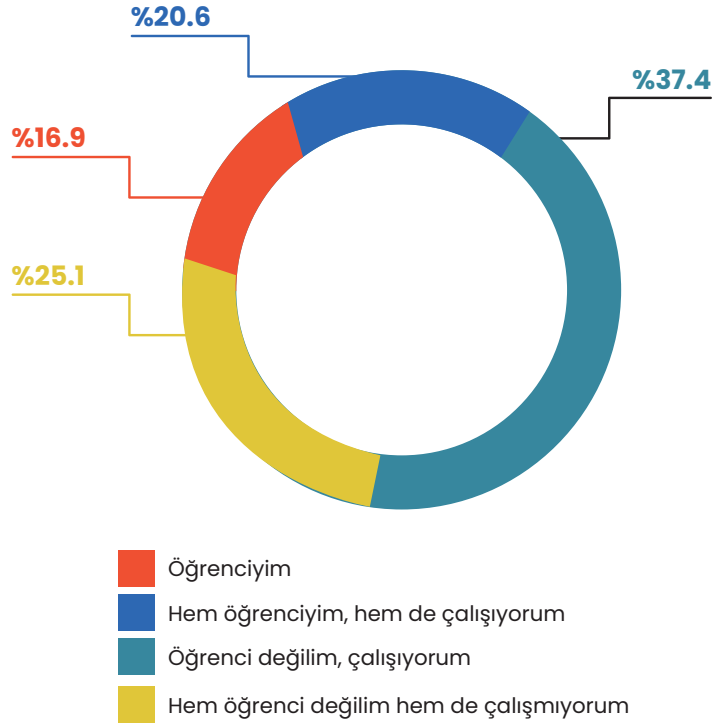


- Evli
- Bekar
- Dul / Boşanmış

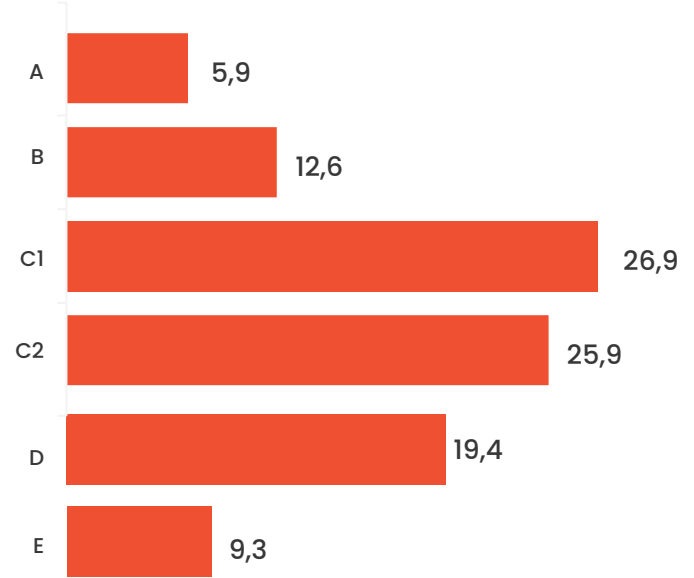
Evlilerin ortalama yaşı : 31,19

Demografi

/ Aile Tipi

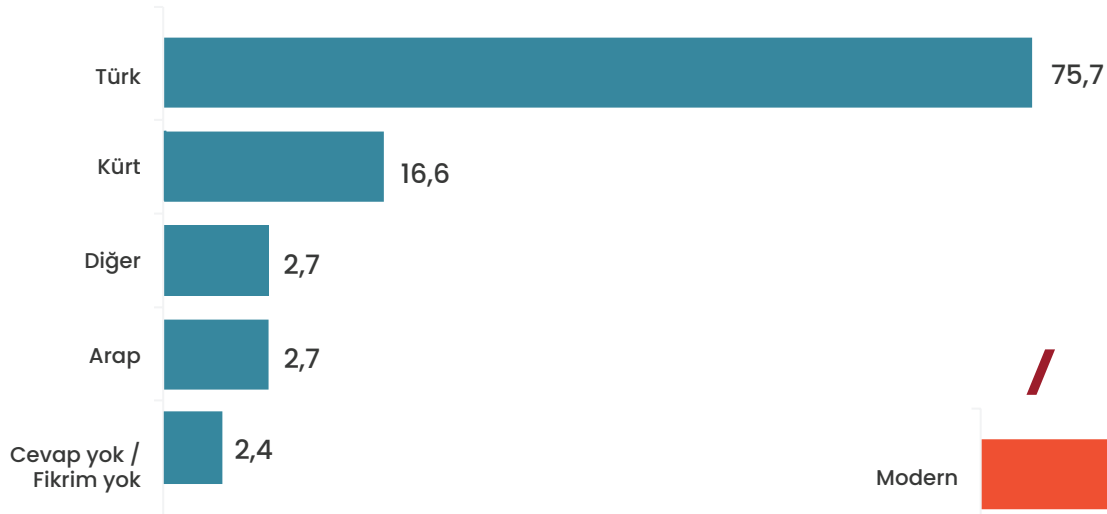


/ Sosyo Ekonomik Statü

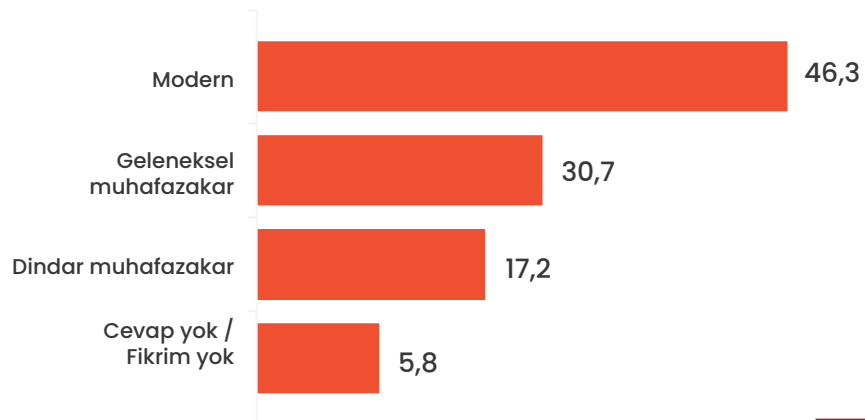


Demografi

/ Etnik Kimlik

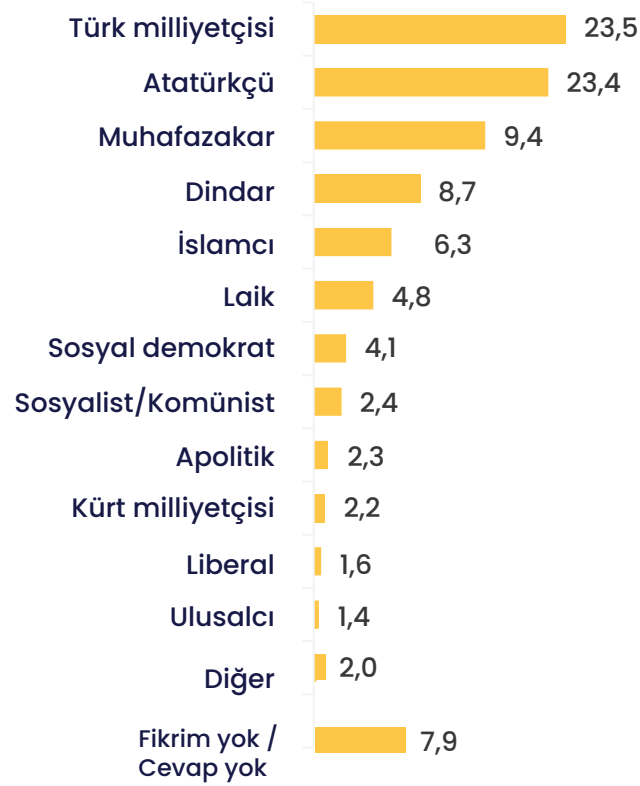


/ Sosyal Kimlik




Demografi

/ Siyasi Kimlik

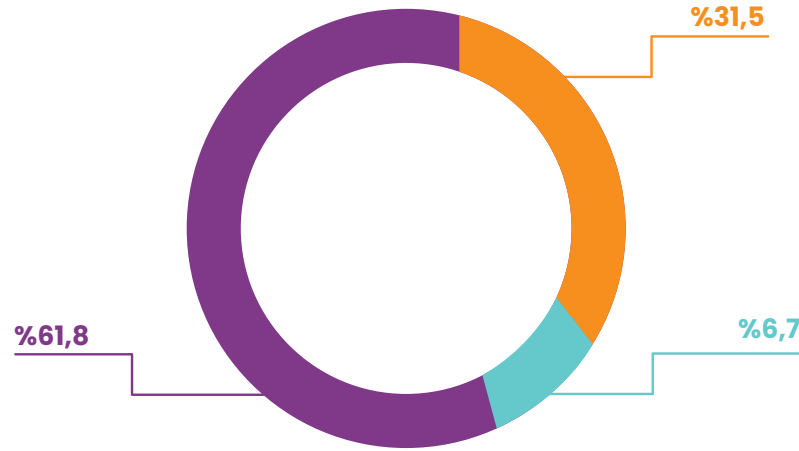


TERÖRSÜZ TÜRKİYE ALGISI



■ Terörsüz Türkiye Algısı

/ Sizce Türkiye’de terör tehdidi var mıdır?



- Evet
- Hayır
- Fikrim yok / Cevap yok

Terörsüz Türkiye Algısı

/ Sizce Türkiye'de terör tehdidi var mıdır?

	Evet	Hayır	Fikrim yok
Türkiye Geneli	61,8%	31,5%	6,7%
Erkek	55,6%	38,1%	6,3%
Kadın	68,3%	24,6%	7,1%
15-24 yaş	61,4%	31,0%	7,6%
25-30 yaş	60,0%	32,9%	7,1%
31-35 yaş	64,5%	30,4%	5,1%
İlkokul/İlköğretim/Ortaokul mezunuyum	51,0%	38,6%	10,4%
Lise mezunuyum	61,9%	31,1%	7,0%
Üniversite mezunuyum	71,8%	25,7%	2,6%
Yüksek lisans/ Doktora mezunuyum	69,4%	27,8%	2,8%

Terörsüz Türkiye Algısı

/ Sizce Türkiye'de terör tehdidi var mıdır?

	Evet	Hayır	Fikrim yok
Türkiye Geneli	61,8%	31,5%	6,7%
5.000 TL ve altı	53,4%	36,9%	9,7%
5.001 – 10.000 TL	65,7%	31,4%	2,9%
10.001 – 22.100 TL	61,1%	28,8%	10,1%
22.101 – 30.000 TL	66,7%	26,0%	7,3%
30.001 – 50.000 TL	64,1%	30,6%	5,3%
50.001 ve üzeri TL	58,8%	37,3%	3,8%
Özel sektörde ücretli maaşlı çalışan	65,1%	28,8%	6,2%
Kamu sektöründe ücretli maaşlı çalışan	62,8%	33,1%	4,1%
Kendi hesabına çalışan	55,3%	39,3%	5,3%
Emekli	25,0%	75,0%	
Ev kadını	65,0%	25,6%	9,4%
Öğrenci	60,9%	32,3%	6,8%
İşsiz	60,6%	31,4%	8,0%
Çiftçi	34,1%	58,5%	7,3%

Terörsüz Türkiye Algısı

/ Sizce Türkiye’de terör tehdidi var mıdır?

	Evet	Hayır	Fikrim yok
Türkiye Geneli	61,8%	31,5%	6,7%
Akdeniz Bölgesi	62,2%	28,7%	9,1%
Ege Bölgesi	70,2%	25,3%	4,5%
Marmara Bölgesi	63,2%	31,6%	5,2%
Karadeniz Bölgesi	65,6%	26,2%	8,2%
İç Anadolu Bölgesi	66,6%	27,0%	6,4%
Doğu Anadolu Bölgesi	46,8%	42,7%	10,5%
Güneydoğu Anadolu Bölgesi	46,3%	43,8%	10,0%
Köy/Kasaba	45,9%	42,1%	12,0%
İlçe merkezi	64,7%	29,6%	5,6%
İl merkezi	59,5%	32,8%	7,8%
Büyükşehir/Metropol	64,8%	29,6%	5,6%

Terörsüz Türkiye Algısı

/ Sizce Türkiye’de terör tehdidi var mıdır?

	Evet	Hayır	Fikrim yok
Türkiye Geneli	61,8%	31,5%	6,7%
Öğrenciyim	60,5%	33,2%	6,4%
Hem öğrenciyim hem çalışıyorum	62,3%	28,8%	8,8%
Öğrenci değilim, çalışıyorum	62,4%	32,9%	4,7%
Hem öğrenci değilim hem de çalışmıyorum	61,6%	30,2%	8,2%
Çekirdek aile	63,3%	30,0%	6,7%
Geniş aile	51,6%	41,1%	7,3%
Ayrı yaşayan aile bireyleri	68,9%	26,3%	4,8%
A	70,9%	25,0%	4,1%
B	69,9%	27,6%	2,5%
C1	67,7%	26,1%	6,2%
C2	57,8%	33,3%	8,9%
D	57,8%	35,7%	6,5%
E	48,1%	42,1%	9,8%

Terörsüz Türkiye Algısı

/ Sizce Türkiye'de terör tehdidi var mıdır?

	Evet	Hayır	Fikrim yok
Türkiye Geneli	61,8%	31,5%	6,7%
Türk	67,3%	27,4%	5,3%
Kürt	39,5%	49,3%	11,2%
Arap	60,3%	35,3%	4,4%
Diğer	55,9%	38,2%	5,9%
Cevap yok/Fikrim yok	52,5%	24,6%	23,0%
Dindar	50,7%	40,7%	8,6%
İslamcı	42,1%	47,8%	10,1%
Muhafazakar	59,9%	34,2%	5,9%
Türk milliyetçisi	66,4%	28,7%	4,9%
Laik	60,3%	33,9%	5,8%
Atatürkçü	71,7%	23,4%	4,9%
Ulusalçı	75,0%	19,4%	5,6%
Liberal	57,5%	42,5%	
Kürt milliyetçisi	37,0%	48,1%	14,8%
Apolitik	62,7%	30,5%	6,8%
Sosyal demokrat	63,1%	35,9%	1,0%
Sosyalist/Komünist	46,7%	50,0%	3,3%
Diğer	70,6%	17,6%	11,8%
Fikrim yok/Cevap yok	57,6%	26,8%	15,7%

Terörsüz Türkiye Algısı

/ Sizce Türkiye'de terör tehdidi var mıdır?

	Evet	Hayır	Fikrim yok
Türkiye Geneli	61,8%	31,5%	6,7%
Modern	66,6%	28,4%	5,0%
Geleneksel muhafazakar	61,0%	33,3%	5,7%
Dindar muhafazakar	52,9%	38,3%	8,8%
Cevap yok/Fikrim yok	55,5%	25,3%	19,2%

Terörsüz Türkiye Algısı

/ Sizce Türkiye’de terörün nedenleri konusunda aşağıdaki faktörler ne kadar etkilidir? (Her seçenek 1-5 arasında değerlendirilmiştir.)

	Hiç etkili değil	Etkili değil	Orta düzeyde etkili	Etkili	Çok etkili	Ortalama
Genel Ortalama	9,7%	11,9%	17,7%	30,8%	29,8%	3,59
Siyasal kutuplaşma	5,8	9,2	14,8	32,5	37,8	3,87
Dış müdahaleler	7,7	9,8	16,4	32,9	33,1	3,74
Sosyoekonomik eşitsizlik	9,8	13,6	17,8	30,4	28,3	3,54
Güvenlik politikalarının yetersizliği	11,2	13,3	17,7	29,2	28,6	3,51
Etnik / Dini ayrımcılık	14,2	13,7	21,6	29,0	21,4	3,30

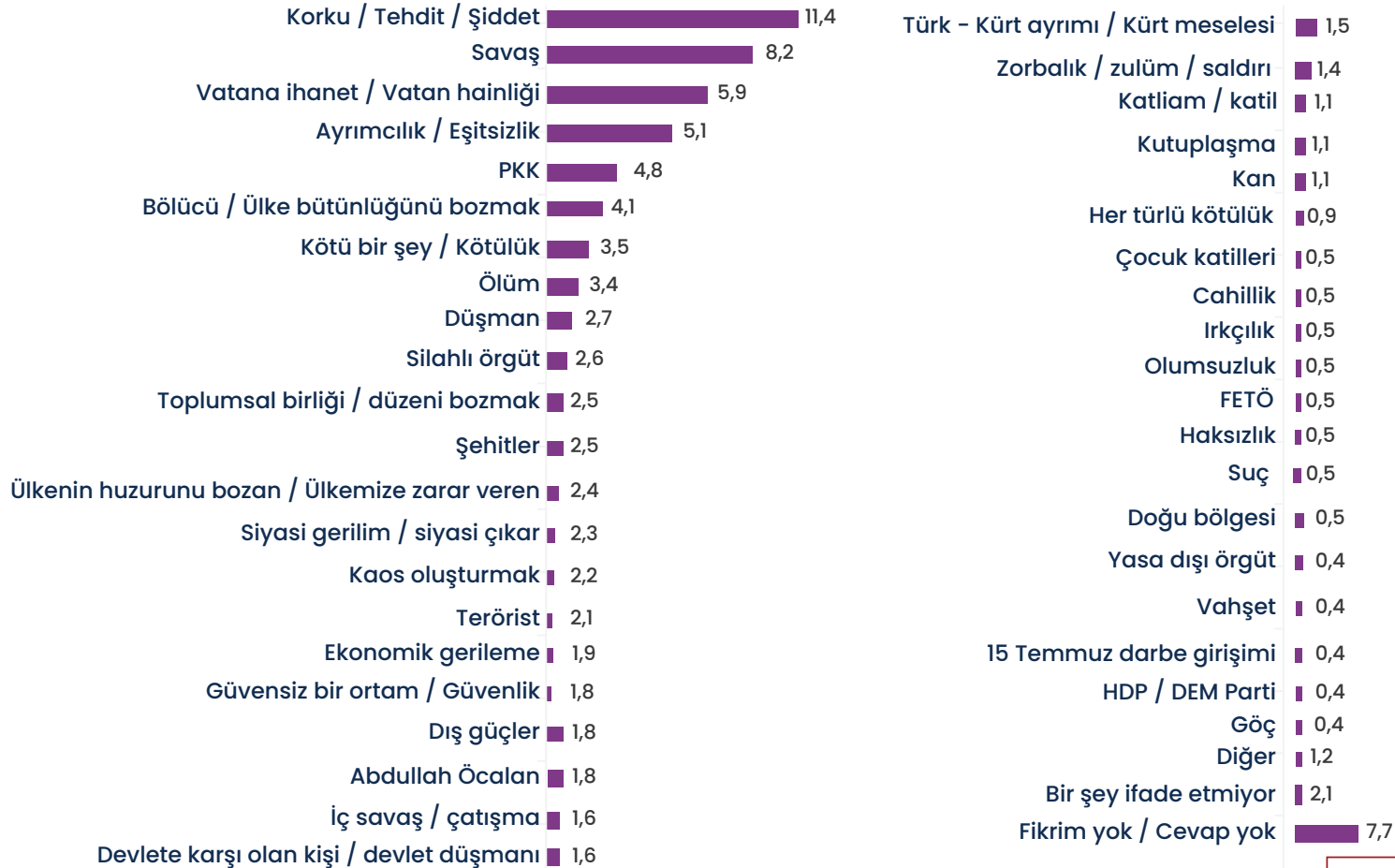
Terörsüz Türkiye Algısı

/ Terör olaylarının toplum üzerindeki olumsuz etkileri sizce nelerdir? (Her seçenek 1-5 arasında değerlendirilmiştir.)

	Hiç etkili değil	Etkili değil	Orta düzeyde etkili	Etkili	Çok etkili	Ortalama
Genel Ortalama	8,9%	9,9%	16,9%	32,6%	31,7%	3,69
Sosyal kutuplaşma	6,2	8,1	16,2	35,1	34,5	3,84
Ekonomik gerileme	8,5	9,3	14,4	32,4	35,4	3,77
Güvenlik kaygısı	9,3	9,1	15,9	32	33,8	3,72
Toplumsal dayanışma zayıflığı	10,8	9,2	19	32,9	28,1	3,58
Göç ve yer değiştirme	9,6	13,7	19	30,8	26,9	3,52

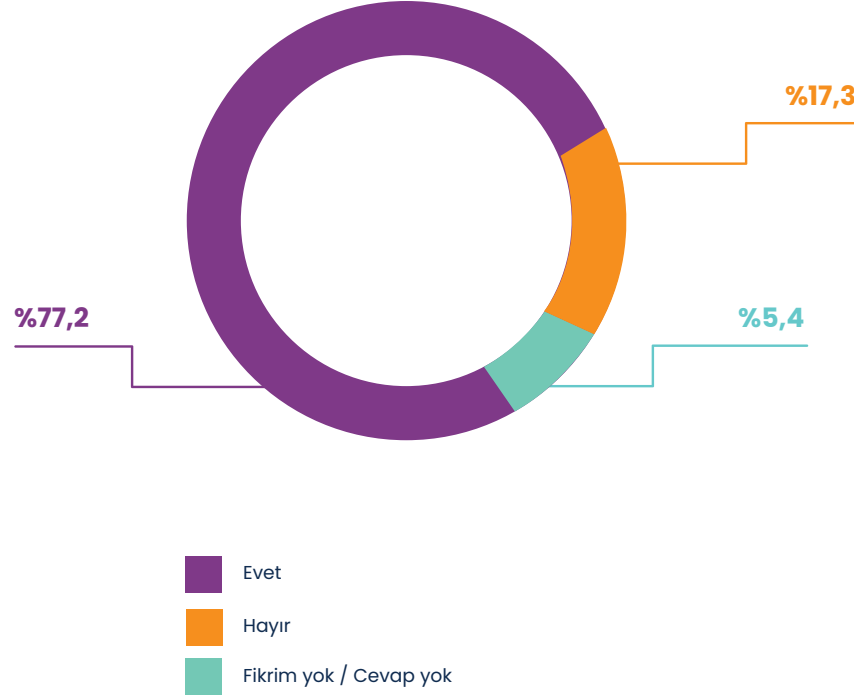
Terörsüz Türkiye Algısı

“Terör” kelimesi sizde neyi çağrıştırıyor?



■ Terörsüz Türkiye Algısı

/ Sizce sosyal medya üzerinden terör var mıdır?



■ Terörsüz Türkiye Algısı

/ Sizce sosyal medya üzerinden terör var mıdır?

	Evet	Hayır	Fikrim yok
Türkiye Geneli	77,2%	17,3%	5,4%
Erkek	79,9%	16,1%	4,0%
Kadın	74,5%	18,6%	6,9%
15-24 yaş	77,8%	16,4%	5,8%
25-30 yaş	76,7%	17,9%	5,4%
31-35 yaş	77,0%	18,0%	5,0%
İlkokul/ilköğretim/ Ortaokulmezunuyum	70,6%	22,8%	6,6%
Lise mezunuyum	75,8%	18,0%	6,3%
Üniversite mezunuyum	87,1%	10,7%	2,2%
Yüksek lisans/Doktora mezunuyum	77,8%	13,9%	8,3%

Terörsüz Türkiye Algısı

/ Sizce sosyal medya üzerinden terör var mıdır?

	Evet	Hayır	Fikrim yok
Türkiye Geneli	77,2%	17,3%	5,4%
5.000 TL ve altı	64,2%	27,1%	8,7%
5.001 – 10.000 TL	72,3%	19,7%	8,0%
10.001– 22.100 TL	71,6%	20,4%	8,0%
22.101 – 30.000 TL	78,5%	16,5%	4,9%
30.001 – 50.000 TL	81,6%	14,8%	3,6%
50.001 ve üzeri TL	85,2%	11,7%	3,1%
Özel sektörde ücretli maaşlı çalışan	82,3%	13,4%	4,2%
Kamu sektöründe ücretli maaşlı çalışan	81,4%	14,5%	4,1%
Kendi hesabına çalışan	75,1%	21,8%	3,2%
Emekli	83,3%	16,7%	
Ev kadını	74,9%	17,6%	7,5%
Öğrenci	74,0%	18,3%	7,7%
İşsiz	69,9%	24,3%	5,8%
Çiftçi	64,3%	28,6%	7,1%

Terörsüz Türkiye Algısı

/ Sizce sosyal medya üzerinden terör var mıdır?

	Evet	Hayır	Fikrim yok
Türkiye Geneli	77,2%	17,3%	5,4%
Akdeniz Bölgesi	75,5%	16,4%	8,0%
Ege Bölgesi	76,1%	18,1%	5,8%
Marmara Bölgesi	78,5%	16,4%	5,2%
Karadeniz Bölgesi	84,4%	13,1%	2,5%
İç Anadolu Bölgesi	78,2%	17,3%	4,5%
Doğu Anadolu Bölgesi	75,6%	19,2%	5,2%
Güneydoğu Anadolu Bölgesi	70,7%	22,6%	6,7%
Köy/Kasaba	69,4%	25,1%	5,5%
İlçe merkezi	77,4%	17,3%	5,3%
İl merkezi	75,1%	20,1%	4,8%
Büyükşehir/Metropol	81,0%	12,8%	6,2%

Terörsüz Türkiye Algısı

/ Sizce sosyal medya üzerinden terör var mıdır?

	Evet	Hayır	Fikrim yok
Türkiye Geneli	77,2%	17,3%	5,4%
Öğrenciyim	73,6%	18,4%	8,0%
Hem öğrenciyim hem çalışıyorum	81,5%	14,4%	4,0%
Öğrenci değilim, çalışıyorum	78,2%	17,3%	4,6%
Hem öğrenci değilim hem de çalışmıyorum	74,6%	19,1%	6,3%
Çekirdek aile	78,3%	16,2%	5,5%
Geniş aile	72,0%	22,8%	5,3%
Ayrı yaşayan aile bireyleri	77,2%	18,0%	4,8%
A	79,1%	17,6%	3,4%
B	85,6%	10,0%	4,4%
C1	78,4%	16,1%	5,6%
C2	74,9%	18,2%	6,9%
D	73,1%	22,7%	4,3%
E	76,2%	17,9%	6,0%

Terörsüz Türkiye Algısı

/ Sizce sosyal medya üzerinden terör var mıdır?

	Evet	Hayır	Fikrim yok
Türkiye Geneli	77,2%	17,3%	5,4%
Türk	79,5%	15,4%	5,1%
Kürt	71,1%	23,2%	5,7%
Arap	68,7%	22,4%	9,0%
Diğer	73,1%	22,4%	4,5%
Cevap yok/Fikrim yok	62,3%	26,2%	11,5%
Dindar	67,4%	23,5%	9,0%
İslamcı	68,8%	23,8%	7,5%
Muhafazakar	78,1%	19,0%	3,0%
Türk milliyetçisi	86,7%	11,3%	2,0%
Laik	79,2%	18,3%	2,5%
Atatürkçü	80,9%	16,2%	2,9%
Ulusalıcı	77,8%	22,2%	
Liberal	85,0%	12,5%	2,5%
Kürt milliyetçisi	48,1%	42,6%	9,3%
Apolitik	44,8%	22,4%	32,8%
Sosyal demokrat	79,6%	13,6%	6,8%
Sosyalist/Komünist	75,4%	24,6%	
Diğer	84,6%	9,6%	5,8%
Fikrim yok/Cevap yok	66,7	17,7%	15,7%

■ Terörsüz Türkiye Algısı

/ Sizce sosyal medya üzerinden terör var mıdır?

	Evet	Hayır	Fikrim yok
Türkiye Geneli	77,2%	17,3%	5,4%
Modern	78,6%	16,6%	4,8%
Geleneksel muhafazakar	78,7%	17,7%	3,6%
Dindar muhafazakar	75,8%	17,8%	6,5%
Cevap yok/Fikrim yok	63,7%	19,9%	16,4%

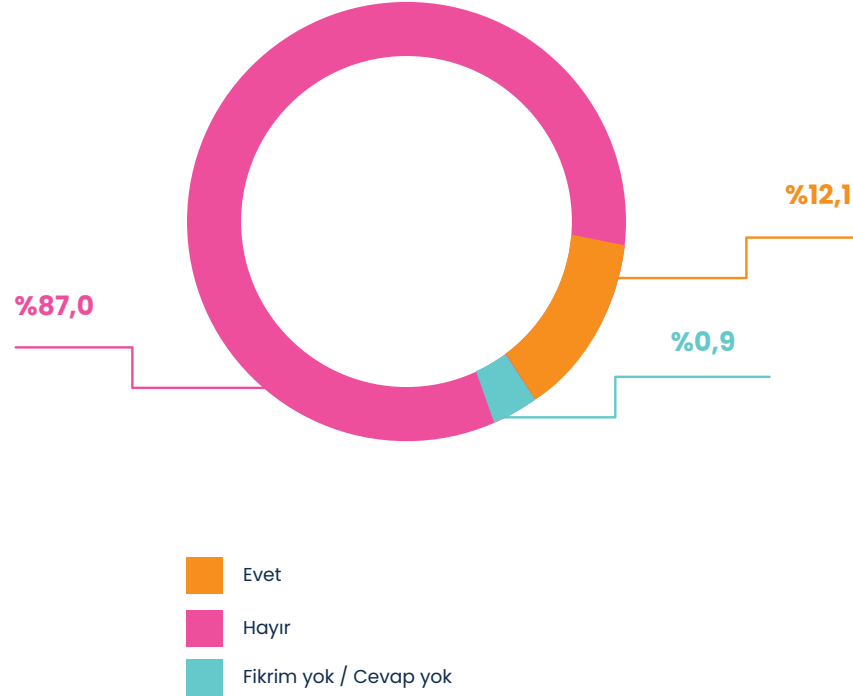
■ Terörsüz Türkiye Algısı

/ Sosyal medya terörü sizce hangi alanlarda görülmektedir?



Terörsüz Türkiye Algısı

/ Daha önce sosyal medyada terör propagandası veya terörle ilişkili taciz/ tehditlere maruz kaldınız mı?



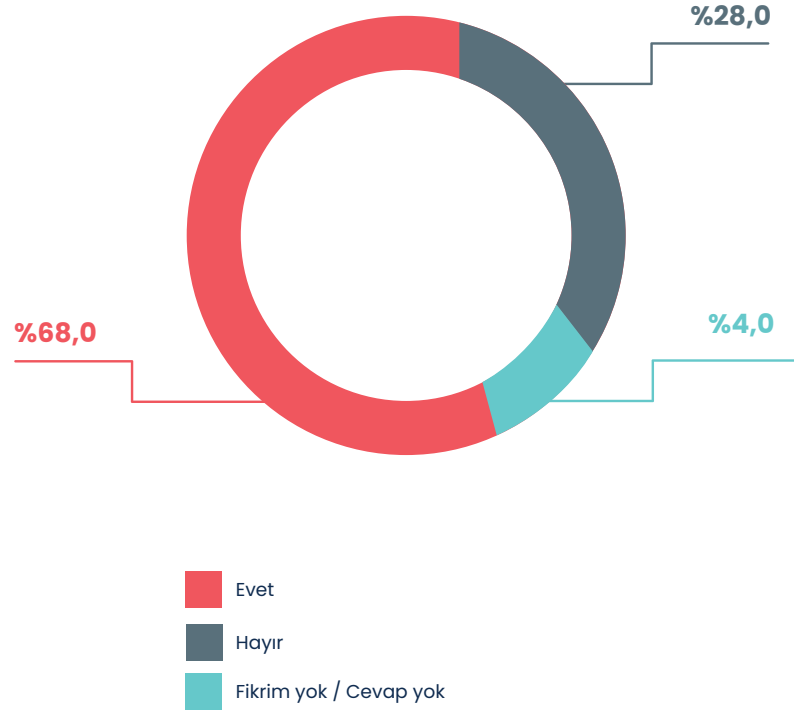
MÜCADELE

GENÇLİK VE TERÖRLE MÜCADELEDE KATILIM

TÜRKİYE'NİN GENÇLERİ
TERÖRSÜZ TÜRKİYE ALGISI

■ Terörsüz Türkiye Algısı

/ Gençlerin terörle mücadelede etkili olabileceğini düşünüyor musunuz?



■ Terörsüz Türkiye Algısı

/ Gençlerin terörle mücadelede etkili olabileceğini düşünüyor musunuz?

	Evet	Hayır	Fikrim yok
Türkiye Geneli	68,0%	28,0%	4,0%
Erkek	63,3%	33,0%	3,7%
Kadın	72,8%	22,8%	4,4%
15-24 yaş	67,9%	27,6%	4,5%
25-30 yaş	70,2%	26,1%	3,7%
31-35 yaş	65,5%	30,6%	3,9%
İlkokul/İlköğretim/Ortaokul mezunuyum	64,8%	30,1%	5,1%
Lise mezunuyum	67,5%	28,6%	4,0%
Üniversite mezunuyum	71,6%	25,1%	3,3%
Yüksek lisans/ Doktora mezunuyum	77,8%	19,4%	2,8%

Terörsüz Türkiye Algısı

/ Gençlerin terörle mücadelede etkili olabileceğini düşünüyor musunuz?

	Evet	Hayır	Fikrim yok
5.000 TL ve altı	60,9%	31,6%	7,5%
5.001 – 10.000 TL	69,3%	26,3%	4,4%
10.001– 22.100 TL	67,6%	27,5%	4,9%
22.101 – 30.000 TL	73,8%	22,4%	3,7%
30.001 – 50.000 TL	66,9%	30,6%	2,4%
50.001 ve üzeri TL	66,7%	30,2%	3,1%
Özel sektörde ücretli maaşlı çalışan	68,0%	28,6%	3,4%
Kamu sektöründe ücretli maaşlı çalışan	70,3%	26,2%	3,5%
Kendi hesabına çalışan	61,6%	35,5%	2,8%
Emekli	50,0%	50,0%	
Ev kadını	71,9%	22,8%	5,3%
Öğrenci	70,2%	25,1%	4,7%
İşsiz	68,4%	25,8%	5,8%
Çiftçi	46,3%	53,7%	

■ Terörsüz Türkiye Algısı

/ Gençlerin terörle mücadelede etkili olabileceğini düşünüyor musunuz?

	Evet	Hayır	Fikrim yok
Türkiye Geneli	42,8%	57,2%	4,0%
Akdeniz Bölgesi	65,4%	29,0%	5,6%
Ege Bölgesi	71,0%	25,3%	3,8%
Marmara Bölgesi	67,4%	28,7%	3,9%
Karadeniz Bölgesi	71,1%	24,0%	5,0%
İç Anadolu Bölgesi	69,3%	26,5%	4,2%
Doğu Anadolu Bölgesi	66,1%	31,0%	2,9%
Güneydoğu Anadolu Bölgesi	67,4%	29,3%	3,3%
Köy/Kasaba	69,2%	27,5%	3,3%
İlçe merkezi	65,8%	30,2%	4,0%
İl merkezi	67,6%	27,5%	4,9%
Büyükşehir/Metropol	70,4%	26,2%	3,4%

Terörsüz Türkiye Algısı

/ Gençlerin terörle mücadelede etkili olabileceğini düşünüyor musunuz?

	Evet	Hayır	Fikrim yok
Türkiye Geneli	68,0%	28,0%	4,0%
Öğrenciyim	70,4%	25,6%	4,0%
Hem öğrenciyim hem çalışıyorum	66,9%	28,7%	4,4%
Öğrenci değilim, çalışıyorum	65,3%	31,4%	3,4%
Hem öğrenci değilim hem de çalışmıyorum	71,1%	24,1%	4,7%
Çekirdek aile	68,1%	27,6%	4,3%
Geniş aile	67,3%	30,5%	2,3%
Ayrı yaşayan aile bireyleri	68,3%	26,9%	4,8%
A	73,6%	22,3%	4,1%
B	76,2%	21,3%	2,5%
C1	69,6%	27,0%	3,4%
C2	64,7%	30,3%	5,0%
D	63,5%	33,1%	3,5%
E	66,8%	26,8%	6,4%

■ Terörsüz Türkiye Algısı

/ Gençlerin terörle mücadelede etkili olabileceğini düşünüyor musunuz?

	Evet	Hayır	Fikrim yok
Türkiye Geneli	68,0%	28,0%	4,0%
Türk	70,3%	26,3%	3,4%
Kürt	60,8%	35,2%	4,1%
Arap	62,7%	25,4%	11,9%
Diğer	58,2%	38,8%	3,0%
Cevap yok/Fikrim yok	60,7%	23,0%	16,4%
Dindar	66,5%	27,6%	5,9%
İslamcı	63,5%	33,3%	3,1%
Muhafazakar	68,8%	26,6%	4,6%
Türk milliyetçisi	74,5%	24,2%	1,4%
Laik	76,0%	20,7%	3,3%
Atatürkçü	66,0%	30,5%	3,6%
Ulusalcı	91,4%	8,6%	
Liberal	62,5%	35,0%	2,5%
Kürt milliyetçisi	46,3%	46,3%	7,4%
Apolitik	48,3%	34,5%	17,2%
Sosyal demokrat	63,1%	35,9%	1,0%
Sosyalist/Komünist	70,0%	28,3%	1,7%
Diğer	69,2%	28,8%	1,9%
Fikrim yok/Cevap yok	64,1%	24,7%	11,1%

■ Terörsüz Türkiye Algısı

/ Gençlerin terörle mücadelede etkili olabileceğini düşünüyor musunuz?

	Evet	Hayır	Fikrim yok
Türkiye Geneli	68,0%	28,0%	4,0%
Modern	70,4%	25,7%	3,9%
Geleneksel muhafazakar	67,7%	29,4%	2,8%
Dindar muhafazakar	64,1%	32,0%	3,9%
Cevap yok/Fikrim yok	61,0%	26,7%	12,3%

■ Terörsüz Türkiye Algısı

/ Sizce gençlerin terörsüz bir toplumun inşasında oynayabileceği en etkili rol nedir?



Terörsüz Türkiye Algısı

/ Sizce gençlerin terörsüz bir toplumun inşasında oynayabileceği en etkili rol nedir?

	Farkındalık kampanyaları	Sosyal dayanışma çalışmaları	Sosyal medyada nefret söylemine karşı durmak	Eğitim ve bilgilendirme faaliyetleri	Demokratik katılım ve sivil inisiyatifler	Diğer	Fikrim yok / Cevap yok	Devletin yanında olmalı / askere gitmeli	Hepsi	Gençlerin yapabileceği bir şey yok
Türkiye Geneli	10,5%	15,5%	10,0%	36,2%	11,9%	1,8%	6,2%	1,2%	5,3%	1,4%
Erkek	8,3%	12,9%	9,2%	36,6%	14,0%	2,6%	6,5%	1,9%	6,2%	1,7%
Kadın	12,7%	18,3%	10,8%	35,9%	9,9%	1,1%	5,8%	,3%	4,4%	1,0%
15-24 yaş	10,3%	17,7%	10,1%	30,5%	13,9%	1,6%	7,6%	1,1%	6,6%	,7%
25-30 yaş	12,3%	14,7%	9,6%	36,9%	10,9%	2,1%	5,7%	1,2%	5,0%	1,6%
31-35 yaş	8,7%	13,5%	10,2%	42,9%	10,5%	2,0%	5,1%	1,1%	4,0%	1,9%
İlkokul/İlköğretim/Ortaokul mezunuyum	9,2%	16,9%	11,5%	33,3%	11,5%	2,3%	8,3%	,9%	5,1%	1,1%
Lise mezunuyum	10,9%	15,9%	10,5%	34,1%	12,6%	1,7%	6,6%	1,2%	5,2%	1,4%
Üniversite mezunuyum	10,4%	12,9%	7,8%	44,3%	10,6%	1,8%	3,3%	1,1%	6,2%	1,6%
Yüksek lisans/ Doktora mezunuyum	14,3%	20,0%	2,9%	42,9%	14,3%		2,9%		2,9%	

Terörsüz Türkiye Algısı

/ Sizce gençlerin terörsüz bir toplumun inşasında oynayabileceği en etkili rol nedir?

	Farkındalık kampanyaları	Sosyal dayanışma çalışmaları	Sosyal medyada nefret söylemine karşı durmak	Eğitim ve bilgilendirme faaliyetleri	Demokratik katılım ve sivil inisiyatifler	Diğer	Fikrim yok / cevap yok	Devletin yanında olmalı askere gitmeli	Hepsi	Gençlerin yapabileceği bir şey yok
Türkiye Geneli	10,5%	15,5%	10,0%	36,2%	11,9%	1,8%	6,2%	1,2%	5,3%	1,4%
5.000 TL ve altı	11,3%	15,6%	12,2%	30,9%	14,1%	1,3%	7,8%		5,3%	1,6%
5.001 – 10.000 TL	10,9%	20,4%	8,0%	36,5%	12,4%		5,1%	,7%	5,1%	,7%
10.001– 22.100 TL	9,9%	17,6%	12,5%	29,6%	12,7%	,7%	8,9%	,5%	6,4%	1,2%
22.101 – 30.000 TL	10,9%	17,7%	10,0%	35,7%	9,7%	2,9%	6,1%	1,4%	4,2%	1,5%
30.001 – 50.000 TL	11,4%	15,0%	9,0%	39,5%	10,5%	2,2%	5,1%	1,5%	3,9%	1,9%
50.001 ve üzeri TL	9,0%	10,6%	8,3%	41,8%	13,6%	1,7%	4,6%	2,1%	7,3%	1,0%
Özel sektörde ücretli maaşlı çalışan	9,3%	15,0%	8,0%	38,0%	12,0%	2,7%	5,3%	1,1%	6,8%	1,7%
Kamu sektöründe ücretli maaşlı çalışan	12,4%	13,5%	10,6%	37,6%	10,6%	4,1%	1,2%	2,9%	5,3%	1,8%
Kendi hesabına çalışan	7,2%	12,3%	11,3%	42,5%	12,3%	,9%	5,0%	1,9%	5,7%	,9%
Emekli				50,0%	33,3%		8,3%		8,3%	
Ev kadını	12,6%	17,9%	10,4%	36,3%	10,7%	,2%	6,5%		3,9%	1,2%
Öğrenci	13,2%	18,5%	11,7%	29,5%	12,3%	1,9%	7,4%	,2%	4,0%	,4%
İşsiz	10,2%	14,7%	12,9%	29,8%	12,0%		11,1%	1,1%	5,8%	2,7%
Çiftçi	2,4%	9,8%	4,9%	48,8%	14,6%	7,3%	9,8%	,9%		2,4%

Terörsüz Türkiye Algısı

/ Sizce gençlerin terörsüz bir toplumun inşasında oynayabileceği en etkili rol nedir?

	Farkındalık kampanyaları	Sosyal dayanışma çalışmaları	Sosyal medyada nefret söylemine karşı durmak	Eğitim ve bilgilendirme faaliyetleri	Demokratik katılım ve sivil inisiyatifler	Diğer	Fikrim yok / cevap yok	Devletin yanında olmak / askere gitmeli	Hepsi	Gençlerin yapabileceği bir şey yok
Türkiye Geneli	10,5%	15,5%	10,0%	36,2%	11,9%	1,8%	6,2%	1,2%	5,3%	1,4%
Akdeniz Bölgesi	9,4%	14,3%	8,4%	42,0%	12,9%	,7%	3,8%	1,4%	4,9%	2,1%
Ege Bölgesi	10,9%	15,7%	9,2%	37,9%	9,2%	2,0%	7,2%	2,0%	4,4%	1,4%
Marmara Bölgesi	11,2%	15,6%	10,3%	33,5%	12,9%	1,8%	5,4%	1,4%	6,5%	1,4%
Karadeniz Bölgesi	10,8%	12,5%	12,5%	36,7%	15,8%		5,8%	1,7%	3,3%	,8%
İç Anadolu Bölgesi	9,9%	13,9%	9,7%	38,5%	12,2%	2,5%	6,2%	,7%	5,5%	1,0%
Doğu Anadolu Bölgesi	12,3%	16,4%	9,9%	40,4%	7,6%	2,3%	6,4%		4,7%	
Güneydoğu Anadolu Bölgesi	7,1%	20,0%	10,4%	32,1%	10,8%	2,9%	11,3%		3,3%	2,1%
Köy/Kasaba	9,9%	12,6%	9,3%	31,3%	12,6%	6,0%	8,2%	1,1%	5,5%	3,3%
İlçe merkezi	12,0%	17,5%	7,4%	35,4%	12,5%	1,8%	6,1%	1,2%	5,1%	1,1%
İl merkezi	9,3%	17,3%	10,9%	36,2%	11,4%	,8%	7,1%	,8%	5,3%	1,0%
Büyükşehir/Metropol	10,1%	12,2%	12,3%	38,2%	11,8%	1,9%	4,9%	1,5%	5,6%	1,7%

Terörsüz Türkiye Algısı

/ Sizce gençlerin terörsüz bir toplumun inşasında oynayabileceği en etkili rol nedir?

	Farkındalık kampanyaları	Sosyal dayanışma çalışmaları	Sosyal medyada nefret söylemine karşı durmak	Eğitim ve bilgilendirme faaliyetleri	Demokratik katılım ve sivil inisiyatifler	Diğer	Fikrim yok / cevap yok	Devletin yanında olmalı / askere gitmel	Hepsi	Gençlerin yapabileceği bir şey yok
Türkiye Geneli	10,5%	15,5%	10,0%	36,2%	11,9%	1,8%	6,2%	1,2%	5,3%	1,4%
Öğrenciyim	12,9%	18,5%	12,0%	28,9%	13,4%	1,6%	7,0%	,9%	4,2%	,5%
Hem öğrenciyim hem çalışıyorum	12,7%	15,2%	10,2%	32,0%	11,2%	2,5%	7,9%	1,9%	5,0%	1,3%
Öğrenci değilim, çalışıyorum	8,5%	14,0%	8,2%	42,5%	10,8%	1,5%	4,4%	1,3%	6,7%	2,2%
Hem öğrenci değilim hem de çalışmıyorum	10,0%	16,0%	11,1%	35,4%	13,3%	1,9%	6,6%	,6%	4,4%	,8%
Çekirdek aile	10,6%	15,7%	9,7%	35,8%	12,1%	1,5%	6,2%	1,1%	5,7%	1,4%
Geniş aile	10,5%	14,8%	11,3%	36,0%	10,8%	3,0%	6,3%	1,0%	5,3%	1,3%
Ayrı yaşayan aile bireyleri	8,3%	14,3%	10,1%	41,1%	13,1%	3,0%	6,0%	1,8%	1,2%	1,2%
A	15,6%	13,6%	10,9%	38,1%	11,6%	3,4%	2,0%	2,0%	1,4%	1,4%
B	9,7%	12,5%	7,5%	43,6%	9,7%	3,1%	6,6%	1,3%	4,1%	1,9%
C1	9,3%	16,1%	10,6%	37,6%	11,0%	1,9%	6,8%	,9%	4,9%	1,0%
C2	8,1%	19,6%	9,8%	34,5%	14,1%	1,1%	5,4%	,6%	6,1%	,6%
D	13,1%	15,2%	9,8%	32,0%	11,7%	1,4%	7,4%	1,6%	5,9%	1,8%
E	12,8%	8,1%	11,9%	34,9%	12,3%	2,1%	6,4%	1,7%	7,2%	2,6%

Terörsüz Türkiye Algısı

/ Sizce gençlerin terörsüz bir toplumun inşasında oynayabileceği en etkili rol nedir?

	Farkındalık kampanyaları	Sosyal dayanışma çalışmaları	Sosyal medyada nefret söylemine karşı durmak	Eğitim ve bilgilendirme faaliyetleri	Demokratik katılım ve sivil inisiyatifler	Diğer	Fikrim yok / cevap yok	Devletin yanında olmak / askere gitmeli	Hepsi	Gençlerin yapabileceği bir şey yok
Türkiye Geneli	10,5%	15,5%	10,0%	36,2%	11,9%	1,8%	6,2%	1,2%	5,3%	1,4%
Türk	10,8%	15,1%	10,8%	37,5%	11,4%	2,0%	4,6%	1,3%	5,4%	1,1%
Kürt	10,6%	18,0%	9,6%	30,2%	12,9%	1,2%	10,6%	,2%	4,8%	1,9%
Arap	6,0%	19,4%	4,5%	31,3%	13,4%	1,5%	10,4%	3,0%	10,4%	
Diğer	4,4%	11,8%	4,4%	52,9%	16,2%		2,9%		4,4%	2,9%
Cevap yok/Fikrim yok	9,8%	11,5%		24,6%	16,4%	3,3%	26,2%	1,6%	1,6%	4,9%
Dindar	17,2%	13,1%	15,4%	29,4%	9,5%	,9%	10,9%	1,4%	1,8%	,5%
İslamcı	9,4%	25,0%	9,4%	28,1%	11,9%	1,3%	8,8%		3,1%	3,1%
Muhafazakar	11,8%	16,4%	11,8%	41,6%	6,7%	1,3%	3,4%	1,7%	4,2%	1,3%
Türk milliyetçisi	10,5%	15,7%	9,5%	41,9%	9,8%	2,7%	2,9%	1,4%	5,2%	,5%
Laik	7,5%	21,7%	8,3%	35,0%	15,8%	,8%	3,3%	,8%	6,7%	
Atatürkçü	9,8%	14,7%	11,4%	36,1%	12,0%	1,4%	2,0%	1,0%	9,2%	2,4%
Ulusalçı	8,3%	30,6%	11,1%	27,8%	8,3%	2,8%	5,6%	5,6%		
Liberal	9,8%	12,2%	9,8%	43,9%	12,2%	2,4%			9,8%	
Kürt milliyetçisi	7,5%	11,3%	3,8%	30,2%	17,0%		28,3%		1,9%	
Apolitik	12,1%	13,8%	5,2%	43,1%	10,3%		8,6%	1,7%	1,7%	3,4%
Sosyal demokrat	9,7%	9,7%	7,8%	35,9%	30,1%	1,0%	2,9%		1,9%	1,0%
Sosyalist/Komünist	3,3%	10,0%	13,3%	28,3%	18,3%	1,7%	13,3%		11,7%	
Diğer	5,8%	7,7%		32,7%	15,4%	3,8%	11,5%	5,8%	7,7%	9,6%
Fikrim yok/Cevap yok	10,6%	13,1%	6,5%	31,2%	12,1%	4,0%	18,6%	1,0%	2,0%	1,0%

■ Terörsüz Türkiye Algısı

/ Sizce gençlerin terörsüz bir toplumun inşasında oynayabileceği en etkili rol nedir?

	Farkındalık kampanyaları	Sosyal dayanışma çalışmaları	Sosyal medyada nefret söylemine karşı durmak	Eğitim ve bilgilendirme faaliyetleri	Demokratik katılım ve sivil inisiyatifler	Diğer	Fikrim yok / Cevap yok	Devletin yanında olmalı / askere gitmeli	Hepsi	Gençlerin yapabileceği bir şey yok
Türkiye Geneli	10,5%	15,5%	10,0%	36,2%	11,9%	1,8%	6,2%	1,2%	5,3%	1,4%
Modern	11,2%	14,3%	10,1%	34,3%	14,0%	1,5%	4,5%	1,6%	7,0%	1,3%
Geleneksel muhafazakar	8,8%	17,0%	10,3%	39,5%	10,7%	1,9%	5,0%	1,2%	4,4%	1,2%
Dindar muhafazakar	11,1%	17,7%	11,3%	36,9%	8,5%	2,3%	7,6%		2,8%	1,8%
Cevap yok/Fikrim yok	11,6%	9,6%	3,4%	32,2%	11,6%	2,7%	21,2%	,7%	4,8%	2,1%

Terörsüz Türkiye Algısı

/ Sizce gençlerin terörsüz bir toplumun inşasında oynayabileceği en etkili rol nedir?



■ Terörsüz Türkiye Algısı

/ Sizce gençlerin terörsüz Türkiye konusunda daha fazla katkı sunabilmesi için en önemli ihtiyaç nedir?

	Fırsat eşitliği	Devletin sivil katılım teşvikleri	Gençlik merkezleri	Sivil toplum kuruluşlarının aktifliği	Güven ortamının sağlanması	Eğitimde reform	Diğer	Fikrim yok / Cevap yok	Gençlerin siyasete katılımı sağlanmalı	İstihdam / Ekonomik katkı	Hepsi
Türkiye Geneli	12,7%	6,4%	10,0%	8,7%	19,0%	28,5%	3,2%	4,8%	1,4%	1,2%	4,0%
Erkek	10,8%	6,2%	9,1%	9,4%	18,1%	29,6%	4,4%	4,3%	2,0%	1,6%	4,4%
Kadın	14,6%	6,6%	11,0%	8,1%	19,9%	27,3%	2,0%	5,2%	,9%	,8%	3,6%
15-24 yaş	12,3%	7,4%	10,6%	8,0%	19,1%	26,8%	3,0%	5,3%	1,2%	1,5%	4,9%
25-30 yaş	14,1%	5,4%	11,3%	9,8%	18,8%	27,2%	2,8%	4,0%	1,7%	,7%	4,0%
31-35 yaş	11,7%	6,3%	7,9%	8,5%	19,2%	31,9%	3,9%	5,0%	1,2%	1,5%	3,0%
İlkokul/İlköğretim/Ortaokul mezunuyum	9,6%	6,0%	12,1%	7,5%	19,1%	29,6%	2,6%	5,8%	,6%	2,1%	4,9%
Lise mezunuyum	13,1%	6,5%	10,1%	9,4%	19,7%	26,4%	3,2%	4,8%	1,8%	,9%	4,0%
Üniversite mezunuyum	14,2%	6,2%	7,8%	8,2%	17,5%	32,4%	3,6%	3,8%	1,3%	1,5%	3,5%
Yüksek lisans/ Doktora mezunuyum	16,7%	11,1%	11,1%	5,6%	16,7%	33,3%	5,6%				

Terörsüz Türkiye Algısı

/ Sizce gençlerin terörsüz Türkiye konusunda daha fazla katkı sunabilmesi için en önemli ihtiyaç nedir?

	Fırsat eşitliği	Devletin sivil katılım teşvikleri	Gençlik merkezleri	Sivil toplum kuruluşlarının aktifliği	Güven ortamının sağlanması	Eğitimde reform	Diğer	Fikrim yok / Cevap yok	Gençlerin siyasete katılımı sağlanmalı	İstihdam / Ekonomik katkı	Hepsi
Türkiye Geneli	12,7%	6,4%	10,0%	8,7%	19,0%	28,5%	3,2%	4,8%	1,4%	1,2%	4,0 %
5.000 TL ve altı	14,0%	6,2%	9,3%	6,9%	17,8%	29,3%	2,8%	6,2%	2,2%	,3%	5,0%
5.001 – 10.000 TL	7,2%	4,3%	8,7%	13,8%	19,6%	31,2%	2,9%	5,1%	1,4%	1,4%	4,3%
10.001– 22.100 TL	12,9%	7,0%	14,3%	8,5%	20,0%	25,1%	2,8%	5,2%		,7%	3,5%
22.101 – 30.000 TL	13,9%	6,1%	9,5%	10,0%	17,8%	28,4%	3,1%	3,7%	,8%	1,5%	5,1%
30.001 – 50.000 TL	13,5%	8,3%	10,7%	8,3%	18,4%	27,4%	3,0%	5,3%	,9%	1,1%	3,0%
50.001 ve üzeri TL	10,7%	5,0%	7,3%	7,9%	20,5%	31,1%	4,2%	4,4%	3,3%	1,9%	3,6%
Özel sektörde ücretli maaşlı çalışan	12,0%	5,3%	9,7%	7,7%	20,5%	28,0%	2,4%	4,7%	2,2%	1,9%	5,6%
Kamu sektöründe ücretli maaşlı çalışan	9,8%	9,8%	7,5%	8,1%	19,1%	30,1%	7,5%	2,3%	,6%	1,7%	3,5%
Kendi hesabına çalışan	7,6%	9,5%	10,1%	15,8%	16,7%	25,6%	3,2%	4,4%	1,6%	,9%	4,7%
Emekli	8,3%		8,3%	25,0%	8,3%	16,7%		25,0%			8,3%
Ev kadını	14,7%	7,0%	12,8%	8,2%	15,9%	31,2%	1,7%	5,1%	,7%	,7%	1,9%
Öğrenci	14,0%	5,7%	9,8%	7,9%	19,4%	28,9%	3,0%	5,7%	1,5%	,9%	3,2%
İşsiz	17,9%	6,7%	9,4%	6,3%	19,6%	28,6%	4,0%	4,5%	,4%		2,7%
Çiftçi	14,6%		7,3%	2,4%	29,3%	19,5%	17,1%	4,9%		2,4%	2,4%

■ Terörsüz Türkiye Algısı

/ Sizce gençlerin terörsüz Türkiye konusunda daha fazla katkı sunabilmesi için en önemli ihtiyaç nedir?

	Fırsat eşitliği	Devletin sivil katılım teşvikleri	Gençlik merkezleri	Sivil toplum kuruluşlarının aktifliği	Güven ortamının sağlanması	Eğitimde reform	Diğer	Fikrim yok / Cevap yok	Gençlerin siyasete katılımı sağlanmalı	İstihdam ekonomik katkı	Hepsi
Türkiye Geneli	12,7%	6,4%	10,0%	8,7%	19,0%	28,5%	3,2%	4,8%	1,4%	1,2%	4,0%
Akdeniz Bölgesi	11,2%	8,0%	9,1%	9,4%	19,6%	29,0%	3,5%	3,8%	,3%	1,4%	4,5%
Ege Bölgesi	15,0%	10,2%	5,5%	7,5%	19,8%	24,2%	1,4%	7,5%	2,4%	1,0%	5,5%
Marmara Bölgesi	12,6%	5,1%	10,1%	9,5%	18,6%	27,8%	4,0%	4,4%	1,8%	1,6%	4,6%
Karadeniz Bölgesi	16,4%	9,0%	9,0%	13,1%	11,5%	32,8%	2,5%	4,1%			1,6%
İç Anadolu Bölgesi	11,6%	6,4%	10,1%	6,2%	19,6%	32,2%	4,7%	4,0%	1,5%	,7%	3,0%
Doğu Anadolu Bölgesi	12,8%	7,0%	12,2%	8,1%	22,1%	26,7%	1,2%	5,8%			4,1%
Güneydoğu Anadolu Bölgesi	11,7%	3,8%	15,0%	8,3%	19,6%	28,8%	1,3%	5,0%	1,7%	2,1%	2,9%
Köy/Kasaba	10,4%	3,3%	10,4%	8,2%	18,0%	21,9%	8,2%	7,1%	1,6%	2,2%	8,7%
İlçe merkezi	13,1%	5,3%	10,3%	8,1%	22,3%	28,3%	2,8%	3,4%	1,7%	1,1%	3,7%
İl Merkezi	12,8%	7,9%	11,0%	9,3%	17,1%	29,8%	1,2%	5,2%	1,1%	1,4%	3,3%
Büyükşehir/Metropol	12,7%	7,0%	8,7%	9,0%	17,4%	29,0%	4,2%	5,4%	1,5%	1,1%	4,0%

Terörsüz Türkiye Algısı

/ Sizce gençlerin terörsüz Türkiye konusunda daha fazla katkı sunabilmesi için en önemli ihtiyaç nedir?

	Fırsat eşitliği	Devletin sivil katılım teşvikleri	Gençlik merkezleri	Sivil toplum kuruluşlarının aktifliği	Güven ortamının sağlanması	Eğitimde reform	Diğer	Fikrim yok / Cevap yok	Gençlerin siyasete katılımı sağlanmalı	İstihdam ekonomik katkı	Hepsi
Türkiye Geneli	12,7%	6,4%	10,0%	8,7%	19,0%	28,5%	3,2%	4,8%	1,4%	1,2%	4,0%
Öğrenciyim	14,3%	5,6%	9,6%	8,7%	18,7%	29,0%	2,3%	5,9%	1,4%	,9%	3,5%
Hem öğrenciyim hem çalışıyorum	13,7%	8,3%	9,4%	6,9%	18,5%	28,3%	3,3%	5,6%	1,7%	1,0%	3,5%
Öğrenci değilim çalışıyorum	11,0%	6,5%	8,9%	9,9%	20,4%	26,0%	4,2%	4,3%	1,5%	1,7%	5,5%
Hem öğrenci değilim hem de çalışmıyorum	13,4%	5,7%	12,6%	8,4%	17,4%	31,7%	2,1%	4,1%	,9%	1,1%	2,7%
Çekirdek aile	12,6%	5,3%	9,9%	9,0%	19,6%	29,4%	2,4%	4,8%	1,4%	1,2%	4,3%
Geniş aile	13,5%	10,3%	10,8%	8,5%	17,3%	23,3%	4,8%	5,5%	1,3%	1,0%	4,0%
Ayrı yaşayan aile bireyleri	12,1%	10,9%	10,3%	5,5%	16,4%	29,1%	8,5%	3,6%	1,2%	1,8%	,6%
A	18,5%	7,5%	8,2%	8,2%	17,1%	26,0%	6,2%	3,4%	,7%	4,1%	3,8%
B	10,7%	6,0%	6,3%	6,6%	19,4%	34,8%	3,4%	5,6%	1,9%	1,6%	3,1%
C1	11,7%	8,0%	12,5%	10,3%	19,3%	25,8%	2,4%	4,1%	1,5%	1,3%	4,4%
C2	11,3%	4,1%	10,2%	8,9%	21,1%	30,0%	3,4%	4,6%	1,1%	,9%	4,7%
D	17,3%	7,5%	10,0%	8,8%	16,9%	25,7%	2,2%	5,5%	1,2%	,2%	7,2%
E	8,9%	6,4%	8,9%	6,4%	17,4%	30,5%	5,1%	5,1%	2,1%	2,1%	

■ Terörsüz Türkiye Algısı

/ Sizce gençlerin terörsüz Türkiye konusunda daha fazla katkı sunabilmesi için en önemli ihtiyaç nedir?

	Fırsat eşitliği	Devletin sivil katılım teşvikleri	Gençlik merkezleri	Sivil toplum kuruluşlarının aktifliği	Güven ortamının sağlanması	Eğitimde reform	Diğer	Fikrim yok / Cevap yok	Gençlerin siyasete katılımı sağlanmalı	İstihdam ekonomik katkı	Hepsi
Türkiye Geneli	12,7%	6,4%	10,0%	8,7%	19,0%	28,5%	3,2%	4,8%	1,4%	1,2%	4,0%
Türk	12,4%	6,5%	9,8%	8,8%	37,5%	19,4%	3,1%	3,7%	1,6%	1,5%	4,1%
Kürt	14,9%	6,5%	10,1%	7,4%	30,2%	17,4%	2,9%	6,7%	,2%	1,0%	2,2%
Arap	13,0%	5,8%	13,0%	13,0%	31,3%	10,4%	1,4%	2,9%	1,4%		10,1%
Diğer	10,4%	9,0 %	11,9%	7,5%	52,9%	14,8%	6,0%	3,0%	4,5%		9,0%
Cevap yok/Fikrim yok	9,8%		11,5%	9,8%	24,6%	22,2%	9,8%	29,5%			
Dindar	10,9%	6,8%	17,6%	9,5%	19,5%	20,0%	,9%	8,6%	,5%	2,3%	1,4%
İslamcı	9,4%	10,0%	15,0%	10,6%	19,4%	31,8%	1,3%	8,1%	1,3%	3,1%	1,9%
Muhafazakar	16,1%	6,4%	8,1%	9,7%	16,5%	31,1%	1,7%	3,8%	2,5%	,4%	3,0%
Türk milliyetçisi	12,9%	4,7%	9,0%	9,0%	19,3%	28,1%	3,2%	2,7%	1,4%	1,7%	5,1%
Laik	10,7%	7,4%	12,4%	9,1%	21,5%	25,8%	2,5%	4,1%	,8%		3,3%
Atatürkçü	13,1%	8,1%	9,7%	9,0%	19,7%	18,9%	3,2%	2,0%	1,2%	1,0%	7,3%
Ulusalçı	13,5%	10,8%	10,8%	8,1%	21,6%	27,5%	5,4%	5,4%		2,7%	2,7%
Liberal	15,0%	7,5%	10,0%	7,5%	17,5%	27,8%	12,5%				2,5%
Kürt milliyetçisi	18,5%	1,9%	16,7%	5,6%	18,5%	31,2%		11,1%			
Apolitik	15,5%	6,9%	1,7%	10,3%	22,4%	48,0%		3,4%			3,4%
Sosyal demokrat	9,8%	6,9%	4,9%	8,8%	15,7%	33,3%		2,9%	1,0%	1,0%	1,0%
Sosyalist komünist	20,0%	8,3%	11,7%	8,3%	16,7%	29,4%	1,7%				
Diğer	5,7%	5,7%	1,9%	3,8%	18,9%	15,1%	26,4%	1,9%	7,5%		13,2%
Fikrim yok/Cevap yok	11,1%	1,5%	7,5%	4,5%	19,1%	30,7%	5,5%	16,1%	2,5%	1,0%	,5%

Terörsüz Türkiye Algısı

/ Sizce gençlerin terörsüz Türkiye konusunda daha fazla katkı sunabilmesi için en önemli ihtiyaç nedir?

	Fırsat eşitliği	Devletin sivil katılım teşvikleri	Gençlik merkezleri	Sivil toplum kuruluşlarının aktifliği	Güven ortamının	Eğitimde reform	Diğer	Fikrim yok / Cevap yok	Gençlerin siyasete katılımı sağlanmalı	İstihdam ekonomik katkı	Hepsi
Türkiye Geneli	12,7%	6,4%	10,0%	8,7%	19,0%	28,5%	3,2%	4,8%	1,4%	1,2%	4,0%
Modern	14,4%	6,9%	9,2%	8,4%	18,1%	27,8%	3,2%	1,4%	1,4%	1,5%	5,0%
Geleneksel muhafazakar	13,9%	5,2%	10,8%	11,2%	17,5%	28,2%	3,1%	1,7%	1,7%	1,0%	4,1%
Dindar muhafazakar	7,1%	8,1%	12,4%	6,0%	23,5%	30,6%	2,3%	,9%	1,5%	1,2%	1,8%
Cevap yok/Fikrim yok	9,6%	4,1%	5,5%	5,5%	20,5%	28,8%	6,8%	2,1%	1,7%		3,5%

■ Terörsüz Türkiye Algısı

/ Sizce gençlerin terör örgütlerine katılımını önlemede en etkili yöntem sizce hangisidir?



Terörsüz Türkiye Algısı

/ Sizce gençlerin terörsüz Türkiye konusunda daha fazla katkı sunabilmesi için en önemli ihtiyaç nedir?

	İstihdam imkan- larını artırmak	Kültürel ve sportif faaliyetler	Aile danışmanlığı ve destek	Dijital okuryazarlık eğitimi	Toplumsal ve bireysel bilinç oluşturulması	Diğer	Fikirim yok / Cevap yok	Eğitim	Hepsi
Türkiye Geneli	20,0%	7,3%	17,8%	6,5%	34,8%	2,6 %	5,1 %	2,1%	3,8 %
Erkek	19,5%	7,2%	15,7%	6,4%	33,8%	4,3%	5,7%	2,2%	4,2%
Kadın	18,9%	7,3%	20,1%	6,7%	35,8%	,8%	4,4%	2,0%	3,4%
15-24 yaş	12,6%	6,6%	20,1%	6,3%	38,5%	3,1%	5,7%	2,1%	4,4%
25-30 yaş	21,0%	9,7%	18,3%	6,4%	31,5%	2,5%	4,7%	1,5%	3,7%
31-35 yaş	25,9%	5,4%	14,4%	7,1%	33,6%	2,0%	4,6%	2,8%	3,2%
İlkokul/İlköğretim/Ortaokul mezunuyum	16,9%	8,3%	23,5%	5,5%	29,6%	2,3%	7,7%	1,3%	3,8%
Lise mezunuyum	16,9%	7,2%	17,9%	7,3%	36,4%	2,9%	5,5%	1,8%	3,6%
Üniversite mezunuyum	27,0%	6,2%	12,2%	6,0%	35,5%	2,4%	1,8%	3,3%	4,4%
Yüksek lisans/ Doktora mezu- nuyum	25,0%	11,1%	16,7%		36,1%			5,6%	2,8%

■ Terörsüz Türkiye Algısı

/ Sizce gençlerin terör örgütlerine katılımını önlemede en etkili yöntem sizce hangisidir?

	İstihdam imkanlarını arttırmak	Kültürel ve sportif faaliyetler	Aile danışmanlığı ve destek	Dijital okuryazarlık eğitimi	Toplumsal ve bireysel bilinç oluşturulması	Diğer	Fikrim yok / Cevap yok	Eğitim	Hepsi
Türkiye Geneli	20,0%	7,3%	17,8%	6,5%	34,8%	2,6%	5,1%	2,1%	3,8%
5.000 TL ve altı	12,8%	7,2%	24,1%	6,6%	32,8%	2,2%	6,6%	2,8%	3,4%
5.001 TL - 10.000 TL	21,7%	5,8%	16,7%	10,1%	34,8%	1,4%	4,3%	2,9%	2,2%
10.001 - 22.100 TL	17,4%	10,3%	20,7%	5,6%	31,7%	2,3%	5,9%	1,2%	4,7%
22.101 - 30.000	18,7%	7,7%	18,7%	6,1%	35,6%	2,2%	4,1%	1,9%	4,1%
30.001 - 50.000 TL	22,2%	5,6%	16,9%	8,1%	33,5%	2,8%	4,9%	1,5%	3,2%
50.001 ve üzeri TL	21,3%	6,1%	11,9%	5,2%	39,0%	3,8%	4,8%	3,1%	4,0%
Özel sektörde ücretli maaşlı çalışan	20,2%	6,5%	16,2%	6,8%	35,0%	3,1%	4,7%	2,3%	4,6%
Kamu sektöründe ücretli maaşlı çalışan	27,7%	8,1%	6,9%	6,9%	31,2%	4,6%	4,0%	3,5%	4,6%
Kendi hesabına çalışan	19,6%	7,9%	18,3%	10,7%	30,0%	4,1%	4,7%	1,3%	3,5%
Emekli	33,3%	8,3%	8,3%	8,3%	16,7%		8,3%		8,3%
Ev kadını	18,0%	7,9%	27,4%	2,9%	32,9%	,7%	5,3%	1,0%	2,9%
Öğrenci	14,3%	8,3%	17,7%	5,1%	40,0%	2,1%	6,0%	2,8%	3,2%
İşsiz	18,7%	6,2%	15,1%	9,8%	35,6%	2,2%	4,9%	2,7%	4,0%
Çiftçi	24,4%		17,1%	2,4%	41,5%		4,9%	2,4%	4,9%

Terörsüz Türkiye Algısı

/ Sizce gençlerin terörsüz Türkiye konusunda daha fazla katkı sunabilmesi için en önemli ihtiyaç nedir?

	İstihdam imkanlarını arttırmak	Kültürel ve sportif faaliyetler	Aile danışmanlığı ve destek	Dijital okuryazarlık eğitimi	Toplumsal ve bireysel bilinç oluşturulması	Diğer	Fikrim yok / Cevap yok	Eğitim	Hepsi
Türkiye Geneli	20,0%	7,3%	17,8%	6,5%	34,8%	2,6%	5,1%	2,1%	3,8%
Akdeniz Bölgesi	28,3%	4,2%	18,5%	5,6%	30,1%	2,1%	5,2%	1,4%	2,8%
Ege Bölgesi	21,0%	9,3%	10,3%	8,9%	35,7%	3,1%	5,8%	1,0%	4,8%
Marmara Bölgesi	16,3%	7,2%	19,1%	6,2%	35,5%	3,1%	4,5%	3,0%	4,7%
Karadeniz Bölgesi	24,6%	5,7%	15,6%	6,6%	32,8%	3,3%	5,7%	,8%	4,9%
İç Anadolu Bölgesi	19,3%	7,9%	17,3%	6,4%	38,5%	2,7%	2,5%	1,5%	2,7%
Doğu Anadolu Bölgesi	22,8%	8,8%	17,5%	5,8%	33,3%	,6%	5,3%	2,3%	3,5%
Güneydoğu Anadolu Bölgesi	13,5%	7,2%	22,8%	6,8%	32,5%	1,3%	9,7%	1,7%	1,7%
Köy/Kasaba	15,4%	5,5%	26,4%	2,7%	32,4%		8,2%	2,7%	4,9%
İlçe merkezi	18,0%	6,1%	18,3%	6,3%	37,6%	2,7%	3,4%	2,4%	3,9%
İl Merkezi	20,8%	8,8%	16,2%	7,6%	33,6%	1,2%	7,3%	1,0%	3,3%
Büyükşehir/Metropol	19,9%	7,5%	16,6%	6,7%	33,3%	4,5%	4,0%	2,8%	4,0%

■ Terörsüz Türkiye Algısı

/ Sizce gençlerin terör örgütlerine katılımını önlemede en etkili yöntem sizce hangisidir?

	İstihdam imkanlarını arttırmak	Kültürel ve sportif faaliyetler	Aile danışmanlığı ve destek	Dijital okuryazarlık eğitimi	Toplumsal ve bireysel bilinç oluşturulması	Diğer	Fikrim yok / Cevap yok	Eğitim	Hepsi
Türkiye Geneli	20,0%	7,3%	17,8%	6,5%	34,8%	2,6%	5,1%	2,1%	3,8%
Öğrenciyim	13,6%	7,8%	16,5%	5,4%	41,4%	2,1%	6,1%	2,8%	3,5%
Hem öğrenciyim hem çalışıyorum	18,1%	7,7%	17,0%	6,7%	35,1%	4,0%	6,6%	1,7%	2,5%
Öğrenci değilim çalışıyorum	23,2%	6,6%	16,1%	7,6%	30,6%	3,1%	4,5%	2,1%	5,2%
Hem öğrenci değilim hem de çalışmıyorum	17,8%	7,4%	21,9%	5,5%	36,4%	,9%	5,1%	1,9%	3,0%
Çekirdek aile	20,2%	6,9%	17,2%	6,7%	34,7%	2,2%	5,3%	2,2%	4,1%
Geniş aile	15,5%	8,8%	24,8%	4,8%	31,3%	3,3%	4,8%	1,3%	3,5%
Ayrı yaşayan aile bireyleri	15,8%	8,5%	8,5%	9,1%	44,8%	4,8%	5,4%	1,8%	1,2%
A	27,2%	7,5%	13,6%	5,4%	33,3%	2,7%	5,4%	4,8%	
B	23,6%	6,6%	13,5%	5,7%	38,1%	3,1%	3,8%	1,9%	2,8%
C1	18,6%	6,9%	15,9%	8,3%	36,9%	2,8%	4,7%	1,6%	4,1%
C2	18,3%	7,8%	20,8%	6,4%	31,5%	2,9%	4,9%	1,8%	4,4%
D	19,1%	7,2%	19,9%	5,3%	34,4%	1,2%	6,1%	1,4%	4,5%
E	12,7%	8,1%	19,5%	6,4%	34,7%	3,4%	5,5%	4,2%	3,0%

Terörsüz Türkiye Algısı

/ Sizce gençlerin terörsüz Türkiye konusunda daha fazla katkı sunabilmesi için en önemli ihtiyaç nedir?

	İstihdam imkanlarını arttırmak	Kültürel ve sportif faaliyetler	Aile danışmanlığı ve destek	Dijital okuryazarlık eğitimi	Toplumsal ve bireysel bilinç oluşturulması	Diğer	Fikrim yok / Cevap yok	Eğitim	Hepsi
Türkiye Geneli	20,0%	7,3%	17,8%	6,5%	34,8%	2,6%	5,1%	2,1%	3,8%
Türk	19,3%	7,4%	17,9%	6,4%	36,2%	2,5%	3,4%	1,9%	4,2%
Kürt	16,7%	6,0%	19,4%	7,9%	31,6%	2,9%	9,8%	1,9%	2,6%
Arap	29,4%	8,8%	13,2%	10,3%	22,1%	4,4%	5,9%	2,9%	2,9%
Diğer	25,4%	9,0%	10,4%	1,5%	37,3%	1,5%	3,0%	7,5%	4,5%
Cevap yok/Fikrim yok	16,1%	6,5%	17,7%	3,2%	22,6%	4,8%	25,8%	3,2%	
Dindar	17,2%	11,8%	29,4%	7,7%	22,6%	,5%	6,3%	1,8%	1,8%
İslamcı	15,1%	12,6%	23,9%	2,5%	34,0%	2,5%	4,4%	1,9%	1,9%
Muhafazakar	20,3%	6,8%	21,1%	6,8%	34,2%	1,3%	2,1%	2,5%	3,0%
Türk milliyetçisi	21,8%	7,3%	16,2%	4,6%	37,9%	2,2%	2,7%	1,5%	4,9%
Laik	19,7%	9,0%	19,7%	9,8%	32,0%	1,6%	2,5%	,8%	4,9%
Atatürkçü	18,5%	6,9%	15,1%	8,3%	37,1%	3,1%	2,9%	2,0%	6,1%
Ulusalçı	5,4%	5,4%	21,6%	5,4%	37,8%	5,4%	5,4%		5,4%
Liberal	26,8%	2,4%	17,1%	12,2%	36,6%	2,4%	12,5%	2,4%	
Kürt milliyetçisi	3,8%	1,9%	18,9%	3,8%	39,6%	3,8%	26,4%	1,9%	
Apolitik	20,3%	5,1%	10,2%	3,4%	45,8%	3,4%	8,5%	1,7%	1,7%
Sosyal demokrat	20,4%	6,8%	11,7%	8,7%	37,9%	4,9%	2,9%	2,9%	2,9%
Sosyalist komünist	14,8%	8,2%	23,0%	13,1%	31,1%	1,6%	1,6%	4,9%	1,6%
Diğer	28,8%	3,8%	5,8%	7,7%	30,8%	9,6%	5,8%		5,8%
Fikrim yok/Cevap yok	20,7%	2,5%	14,6%	4,0%	30,3%	3,0%	18,7%	5,1%	1,0%

■ Terörsüz Türkiye Algısı

/ Sizce gençlerin terör örgütlerine katılımını önlemede en etkili yöntem sizce hangisidir?

	İstihdam imkanlarını arttırmak	Kültürel ve sportif faaliyetler	Aile danışmanlığı ve destek	Dijital okuryazarlık eğitimi	Toplumsal ve bireysel bilinç oluşturulması	Diğer	Fikrim yok / Cevap yok	Eğitim	Hepsi
Türkiye Geneli	20,0%	7,3%	17,8%	6,5%	34,8%	2,6%	5,1%	2,1%	3,8%
Modern	18,8%	7,2%	16,2%	6,8%	35,0%	3,4%	4,7%	2,1%	4,9%
Geleneksel muhafazakar	20,2%	8,1%	17,4%	7,8%	35,8%	1,0%	3,5%	1,9%	3,5%
Dindar muhafazakar	17,5%	7,6%	22,1%	5,1%	34,3%	2,5%	5,3%	2,1%	2,1%
Cevap yok/Fikrim yok	22,1%	2,1%	20,0%	2,1%	28,3%	4,1%	15,9%	3,4%	2,1%

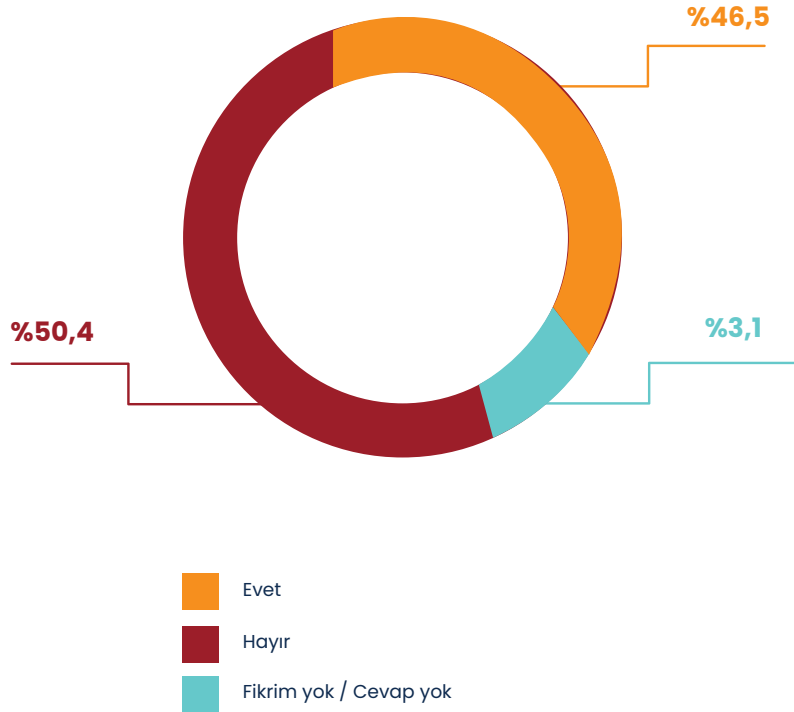
GÜVENLİK

MEDYA, PROPAGANDA VE DİJİTAL GÜVENLİK

TÜRKİYE'NİN GENÇLERİ
TERÖRSÜZ TÜRKİYE ALGISI

■ Terörsüz Türkiye Algısı

/ Son 1 yıl içinde sosyal medyada terör propagandası içeren içeriklerle karşılaştınız mı?



Terörsüz Türkiye Algısı

/ Son 1 yıl içinde sosyal medyada terör propagandası içeren içeriklerle karşılaştınız mı?

	Evet	Hayır	Fikrim yok
Türkiye Geneli	50,4%	46,5%	3,1%
Erkek	56,4%	41,1%	2,5%
Kadın	44,2%	52,0%	3,8%
15-24 yaş	55,2%	41,3%	3,5%
25-30 yaş	50,1%	46,9%	3,1%
31-35 yaş	44,6%	52,7%	2,7%
İlkokul/İlköğretim/Ortaokul mezunuyum	38,4%	59,7%	1,9%
Lise mezunuyum	52,4%	43,8%	3,8%
Üniversite mezunuyum	56,0%	41,1%	2,9%
Yüksek lisans/ Doktora mezunuyum	61,1%	38,9%	

■ Terörsüz Türkiye Algısı

/ Son 1 yıl içinde sosyal medyada terör propagandası içeren içeriklerle karşılaştınız mı?

	Evet	Hayır	Fikrim yok
Türkiye Geneli	50,4%	46,5%	3,1%
5.000 TL ve altı	42,5%	53,4%	4,1%
5.001 – 10.000 TL	44,5%	54,7%	,7%
10.001– 22.100 TL	46,2%	49,3%	4,5%
22.101 – 30.000 TL	51,5%	44,4%	4,1%
30.001 – 50.000 TL	52,2%	46,0%	1,9%
50.001 ve üzeri TL	56,9%	40,6%	2,5%
Özel sektörde ücretli maaşlı çalışan	56,1%	40,4%	3,6%
Kamu sektöründe ücretli maaşlı çalışan	53,5%	43,6%	2,9%
Kendi hesabına çalışan	50,2%	47,6%	2,2%
Emekli	41,7%	58,3%	
Ev kadını	37,0%	60,8%	2,2%
Öğrenci	52,2%	43,9%	3,8%
İşsiz	51,8%	44,2%	4,0%
Çiftçi	26,8%	73,2%	

Terörsüz Türkiye Algısı

/ Son 1 yıl içinde sosyal medyada terör propagandası içeren içeriklerle karşılaştınız mı?

	Evet	Hayır	Fikrim yok
Türkiye Geneli	50,4%	46,5%	3,1%
Akdeniz Bölgesi	47,9%	47,9%	4,2%
Ege Bölgesi	52,7%	44,2%	3,1%
Marmara Bölgesi	54,4%	42,8%	2,8%
Karadeniz Bölgesi	50,0%	45,1%	4,9%
İç Anadolu Bölgesi	48,8%	49,0%	2,2%
Doğu Anadolu Bölgesi	44,4%	54,4%	1,2%
Güneydoğu Anadolu Bölgesi	40,6%	53,6%	5,9%
Köy/Kasaba	44,3%	54,1%	1,6%
İlçe merkezi	51,6%	45,7%	2,7%
İl merkezi	45,0%	51,0%	3,9%
Büyükşehir/Metropol	55,8%	41,0%	3,2%

Terörsüz Türkiye Algısı

/ Son 1 yıl içinde sosyal medyada terör propagandası içeren içeriklerle karşılaştınız mı?

	Evet	Hayır	Fikrim yok
Türkiye Geneli	50,4%	46,5%	3,1%
Öğrenciyim	51,3%	45,2%	3,5%
Hem öğrenciyim hem çalışıyorum	60,2%	36,5%	3,3%
Öğrenci değilim, çalışıyorum	49,9%	46,7%	3,4%
Hem öğrenci değilim hem de çalışmıyorum	42,6%	55,2%	2,2%
Çekirdek aile	50,2%	46,5%	3,3%
Geniş aile	49,0%	48,3%	2,8%
Ayrı yaşayan aile bireyleri	55,7%	41,3%	3,0%
A	54,7%	43,2%	2,0%
B	60,8%	33,9%	5,3%
C1	52,7%	43,6%	3,7%
C2	46,8%	50,9%	2,3%
D	45,1%	51,6%	3,3%
E	47,2%	50,6%	2,1%

Terörsüz Türkiye Algısı

/ Son 1 yıl içinde sosyal medyada terör propagandası içeren içeriklerle karşılaştınız mı?

	Evet	Hayır	Fikrim yok
Türkiye Geneli	50,4%	46,5%	3,1%
Türk	52,2%	45,4%	2,4%
Kürt	43,1%	51,9%	5,0%
Arap	57,4%	39,7%	2,9%
Diğer	58,2%	38,8%	3,0%
Cevap yok/Fikrim yok	26,7%	58,3%	15,0%
Dindar	40,0%	57,7%	2,3%
İslamcı	40,6%	58,1%	1,3%
Muhafazakar	51,5%	46,4%	2,1%
Türk milliyetçisi	54,6%	43,2%	2,2%
Laik	55,4%	39,7%	5,0%
Atatürkçü	56,0%	42,0%	2,0%
Ulusalçı	55,6%	44,4%	
Liberal	65,0%	35,0%	
Kürt milliyetçisi	34,5%	54,5%	10,9%
Apolitik	32,2%	62,7%	5,1%
Sosyal demokrat	63,1%	35,9%	1,0%
Sosyalist/Komünist	46,7%	53,3%	
Diğer	61,5%	34,6%	3,8%
Fikrim yok/Cevap yok	33,7%	53,8%	12,6%

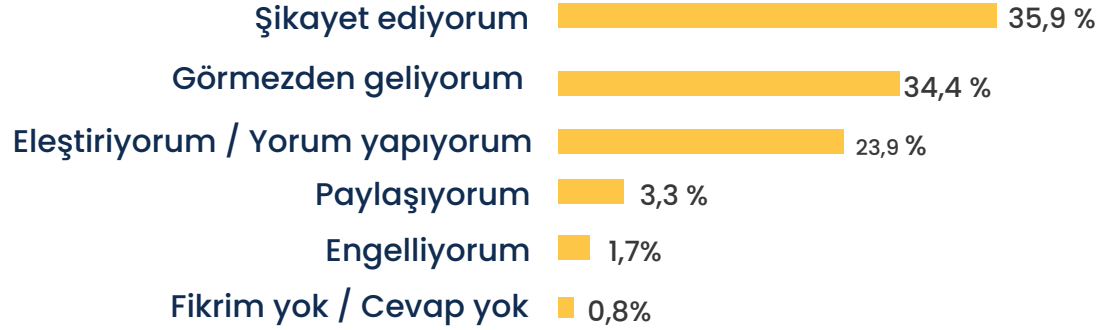
■ Terörsüz Türkiye Algısı

/ Son 1 yıl içinde sosyal medyada terör propagandası içeren içeriklerle karşılaştınız mı?

	Evet	Hayır	Fikrim yok
Türkiye Geneli	50,4%	46,5%	3,1%
Modern	54,4%	42,5%	3,1%
Geleneksel muhafazakar	51,7%	46,3%	1,9%
Dindar muhafazakar	40,6%	57,6%	1,8%
Cevap yok/Fikrim yok	40,4%	45,9%	13,7%

Terörsüz Türkiye Algısı

/ Sosyal medyada terör propagandası içeren içeriklerle karşılaştığınızda genellikle nasıl bir tutum sergiliyorsunuz?



Terörsüz Türkiye Algısı

/ Sosyal medyada terör propagandası içeren içeriklerle karşılaştığınızda genellikle nasıl bir tutum sergiliyorsunuz?

	Şikayet ediyorum	Görmezden geliyorum	Eleştiriyorum / Yorum yapıyorum	Paylaşıyorum	Fikrim yok / Cevap yok	Engelliyorum
Türkiye Geneli	35,9%	34,4%	23,9%	3,3%	0,8%	1,7%
Erkek	37,7%	33,4%	24,6%	1,5%	1,4%	1,5%
Kadın	33,6%	35,6%	22,9%	5,7%	,2%	2,0%
15-24 yaş	40,6%	30,3%	25,1%	2,2%	,7%	,9%
25-30 yaş	34,6%	36,8%	20,8%	4,9%	,7%	2,2%
31-35 yaş	29,8%	37,7%	25,6%	3,3%	1,2%	2,4%
İlkokul/İlköğretim/Ortaokul mezunuyum	23,0%	41,2%	30,9%	4,4%	,5%	1,1%
Lise mezunuyum	38,6%	32,4%	24,1%	3,1%	,7%	3,9%
Üniversite mezunuyum	37,2%	34,3%	20,1%	2,9%	1,6%	4,5%
Yüksek lisans/ Doktora mezunuyum	45,5%	40,9%	4,5%	4,5%		

Terörsüz Türkiye Algısı

/ Sosyal medyada terör propagandası içeren içeriklerle karşılaştığınızda genellikle nasıl bir tutum sergiliyorsunuz?

	Şikayet ediyorum	Görmezden geliyorum	Eleştiriyorum / Yorum yapıyorum	Paylaşıyorum	Fikrim yok / Cevap yok	Engelliyorum
Türkiye Geneli	35,9%	34,4%	23,9%	3,3%	0,8%	1,7%
5.000 TL ve altı	27,7%	43,1%	21,2%	5,8%	,7%	1,5%
5.001 – 10.000 TL	31,1%	44,3%	21,3%	1,6%		1,6%
10.001– 22.100 TL	38,1%	32,0%	25,4%	3,6%	,5%	,5%
22.101 – 30.000 TL	36,3%	32,0%	26,1%	4,0%	,7%	1,0%
30.001 – 50.000 TL	37,1%	34,9%	22,3%	2,9%	1,1%	1,8%
50.001 ve üzeri TL	38,0%	31,9%	23,7%	2,0%	1,4%	3,1%
Özel sektörde ücretli maaşlı çalışan	37,1%	34,3%	23,7%	3,3%	,6%	
Kamu sektöründe ücretli maaşlı çalışan	37,0%	23,9%	26,1%	2,2%	4,3%	1,0%
Kendi hesabına çalışan	31,9%	35,0%	27,5%	4,4%	,6%	6,5%
Emekli	20,0%		80,0%			,6%
Ev kadını	31,4%	37,9%	25,5%	5,2%		
Öğrenci	38,6%	32,9%	23,6%	2,8%		2,0%
İşsiz	35,3%	42,2%	14,7%	1,7%	2,6%	3,4%
Çiftçi	36,4%	36,4%	18,2%	9,1%		

Terörsüz Türkiye Algısı

/ Sosyal medyada terör propagandası içeren içeriklerle karşılaştığınızda genellikle nasıl bir tutum sergiliyorsunuz?

	Şikayet ediyorum	Görmezden geliyorum	Eleştiriyorum / Yorum yapıyorum	Paylaşıyorum	Fikrim yok / Cevap yok	Engelliyorum
Türkiye Geneli	35,9%	34,4%	23,9%	3,3%	0,8%	1,7%
Akdeniz Bölgesi	32,1%	40,1%	23,4%	1,5%	2,2%	,7%
Ege Bölgesi	36,4%	30,5%	24,0%	6,5%	1,3%	1,3%
Marmara Bölgesi	35,3%	34,4%	24,8%	2,6%	,4%	2,6%
Karadeniz Bölgesi	40,3%	27,4%	27,4%		3,2%	1,6%
İç Anadolu Bölgesi	39,6%	32,0%	22,3%	4,1%	,5%	1,5%
Doğu Anadolu Bölgesi	34,2%	35,5%	22,4%	5,3%	1,3%	1,3%
Güneydoğu Anadolu Bölgesi	34,0%	40,2%	20,6%	4,1%		1,0%
Köy/Kasaba	37,5%	30,0%	26,3%	6,3%		
İlçe merkezi	37,6%	34,2%	24,1%	2,3%	,2%	1,6%
İl merkezi	38,3%	28,9%	25,6%	4,5%	1,5%	1,2%
Büyükşehir/Metropol	31,8%	39,7%	21,9%	2,9%	1,2%	2,6%

Terörsüz Türkiye Algısı

/ Sosyal medyada terör propagandası içeren içeriklerle karşılaştığınızda genellikle nasıl bir tutum sergiliyorsunuz?

	Şikayet ediyorum	Görmezden geliyorum	Eleştiriyorum / Yorum yapıyorum	Paylaşıyorum	Fikrim yok / Cevap yok	Engelliyorum
Türkiye Geneli	35,9%	34,4%	23,9%	3,3%	0,8%	1,7%
Öğrenciyim	40,4%	32,6%	22,9%	1,8%		2,3%
Hem öğrenciyim hem çalışıyorum	40,4%	31,1%	25,0%	2,2%	1,0%	,3%
Öğrenci değilim, çalışıyorum	33,5%	33,5%	25,9%	4,0%	,8%	2,1%
Hem öğrenci değilim hem de çalışmıyorum	31,5%	41,1%	19,6%	4,4%	1,5%	1,9%
Çekirdek aile	35,5%	35,8%	23,1%	2,9%	,5%	
Geniş aile	36,0%	27,9%	28,9%	6,1%	,5%	2,1%
Ayrı yaşayan aile bireyleri	38,3%	33,0%	20,2%	3,2%	5,3%	,5%
A	40,2%	34,1%	18,3%	2,4%	1,2%	3,7%
B	38,7%	38,1%	17,5%	2,1%	2,1%	1,5%
C1	35,2%	30,4%	27,4%	5,0%	,3%	1,7%
C2	33,7%	36,6%	25,8%	2,3%		1,6%
D	34,2%	38,3%	21,6%	3,2%	1,4%	1,4%
E	39,6%	26,1%	25,2%	4,5%	1,8%	2,7%

Terörsüz Türkiye Algısı

/ Sosyal medyada terör propagandası içeren içeriklerle karşılaştığınızda genellikle nasıl bir tutum sergiliyorsunuz?

	Şikayet ediyorum	Görmezden geliyorum	Eleştiriyorum / Yorum yapıyorum	Paylaşıyorum	Fikrim yok / Cevap yok	Engelliyorum
Türkiye Geneli	35,9%	34,4%	23,9%	3,3%	0,8%	1,7%
Türk	38,1%	31,3%	24,3%	3,7%	,9%	1,7%
Kürt	21,1%	53,9%	20,0%	2,2%	,6%	2,2%
Arap	30,8%	25,6%	38,5%	2,6%		2,6%
Diğer	41,0%	35,9%	23,1%			
Cevap yok/Fikrim yok	68,8%	25,0%	6,3%			
Dindar	31,5%	40,4%	19,1%	6,7%		2,2%
İslamcı	38,5%	16,9%	40,0%	3,1%		1,5%
Muhafazakar	32,0%	31,1%	30,3%	2,5%	,8%	3,3%
Türk milliyetçisi	40,4%	26,2%	27,8%	3,7%	,6%	1,2%
Laik	34,8%	37,9%	27,3%			
Atatürkçü	35,5%	36,7%	21,4%	3,9%	1,5%	,9%
Ulusalıcı	45,0%	35,0%	10,0%			10,0%
Liberal	38,5%	38,5%	19,2%	3,8%		
Kürt milliyetçisi	33,3%	44,4%	22,2%			
Apolitik	15,8%	73,7%	5,3%			5,3%
Sosyal demokrat	39,1%	43,8%	10,9%	3,1%	1,6%	1,6%
Sosyalist/Komünist	10,3%	48,3%	31,0%	10,3%		
Diğer	21,9%	59,4%	18,8%			
Fikrim yok/Cevap yok	42,6%	27,9%	17,6%	1,5%	2,9%	7,4%

Terörsüz Türkiye Algısı

/ Sosyal medyada terör propagandası içeren içeriklerle karşılaştığınızda genellikle nasıl bir tutum sergiliyorsunuz?

	Şikayet ediyorum	Görmezden geliyorum	Eleştiriyorum / Yorum yapıyorum	Paylaşıyorum	Fikrim yok / Cevap yok	Engelliyorum
Türkiye Geneli	35,9%	34,4%	23,9%	3,3%	0,8%	1,7%
Modern	37,4%	33,8%	23,3%	2,7%	,9%	1,9%
Geleneksel muhafazakar	35,2%	35,9%	23,9%	3,2%	,5%	1,2%
Dindar muhafazakar	28,4%	34,7%	27,3%	7,4%	,6%	1,7%
Cevap yok/Fikrim yok	45,8%	28,8%	18,6%		3,4%	3,4%

■ Terörsüz Türkiye Algısı

/ Sizce gençlerin sosyal medyada terör propagandası içeren içeriklere karşı dirençli olması için en etkili strateji nedir?



Terörsüz Türkiye Algısı

/ Sizce gençlerin sosyal medyada terör propagandası içeren içeriklere karşı dirençli olması için en etkili strateji nedir?

	Dijital medya okuryazarlığı eğitimi	Aile içi bilinçlendirme	Güvenilir dijital denetim	Kamu spotları ve kampanyalar	Sansür politikaları	Diğer	Fikrim yok / Cevap yok	Hepsi
Türkiye Geneli	13,9%	36,4%	15,3%	11,3%	10,0%	2,3%	6,8%	4,1%
Erkek	14,3%	33,7%	15,5%	9,9%	11,6%	3,5%	7,1%	4,4%
Kadın	13,4%	39,1%	15,2%	12,7%	8,4%	1,0%	6,5%	3,7%
15-24 yaş	14,9%	33,0%	14,9%	11,2%	11,0%	2,1%	7,9%	5,1%
25-30 yaş	13,1%	37,8%	15,1%	12,5%	9,4%	2,7%	5,8%	3,6%
31-35 yaş	13,2%	39,2%	16,0%	9,9%	9,4%	2,3%	6,6%	3,5%
İlkokul/ilköğretim/Ortaokul mezunuyum	10,8%	39,1%	14,5%	8,9%	10,0%	2,3%	9,2%	5,3%
Lise mezunuyum	13,9%	35,6%	15,8%	11,9%	10,0%	2,3%	6,5%	4,0%
Üniversite mezunuyum	16,6%	35,6%	15,5%	12,0%	10,0%	2,0%	4,9%	3,3%
Yüksek lisans/ Doktora mezunuyum	13,9%	38,9%	8,3%	8,3%	8,3%	8,3%	11,1%	2,8%

Terörsüz Türkiye Algısı

/ Sizce gençlerin sosyal medyada terör propagandası içeren içeriklere karşı dirençli olması için en etkili strateji nedir?

	Dijital medya okuryazarlığı eğitimi	Aile içi bilinçlendirme	Güvenilir dijital denetim	Kamu spotları ve kampanyalar	Sansür politikaları	Diğer	Fikrim yok / Cevap yok	Hepsi
Türkiye Geneli	13,9%	36,4%	15,3%	11,3%	10,0%	2,3%	6,8%	4,1%
5.000 TL ve altı	16,2%	34,0%	18,4%	8,1%	9,0%	1,6%	9,0%	3,7%
5.001 – 10.000 TL	12,4%	35,8%	13,1%	16,1%	9,5%	4,4%	6,6%	2,2%
10.001– 22.100 TL	10,8%	39,1%	13,1%	11,9%	9,8%	1,9%	8,0%	5,4%
22.101 – 30.000 TL	14,0%	38,9%	13,7%	10,2%	11,1%	2,0%	5,3%	4,8%
30.001 – 50.000 TL	13,5%	32,5%	18,6%	13,3%	9,4%	3,2%	6,8%	2,8%
50.001 ve üzeri TL	15,4%	37,2%	14,1%	10,4%	10,0%	2,1%	6,4%	4,4%
Özel sektörde ücretli maaşlı çalışan	12,4%	36,8%	15,0%	9,6%	11,1%	2,6%	6,4%	6,0%
Kamu sektöründe ücretli maaşlı çalışan	18,7%	35,1%	14,0%	11,7%	12,3%	,6%	4,7%	2,9%
Kendi hesabına çalışan	17,0%	33,0%	18,2%	10,7%	7,9%	3,8%	5,3%	4,1%
Emekli		8,3%	50,0%				33,3%	8,3%
Ev kadını	13,0%	43,0%	14,3%	13,0%	8,2%	,5%	6,0%	1,9%
Öğrenci	14,9%	32,4%	14,7%	14,1%	11,3%	2,6%	7,0%	3,0%
İşsiz	12,3%	37,4%	17,2%	8,8%	9,3%	1,3%	11,0%	2,6%
Çiftçi	7,3%	36,6%	2,4%	17,1%	7,3%	14,6%	9,8%	4,9%

Terörsüz Türkiye Algısı

/ Sizce gençlerin sosyal medyada terör propagandası içeren içeriklere karşı dirençli olması için en etkili strateji nedir?

	Dijital medya okuryazarlığı eğitimi	Aile içi bilinçlendirme	Güvenilir dijital denetim	Kamu spotları ve kampanyalar	Sansür politikaları	Diğer	Fikrim yok / Cevap yok	Hepsi
Türkiye Geneli	13,9%	36,4%	15,3%	11,3%	10,0%	2,3%	6,8%	4,1%
Akdeniz Bölgesi	7,7%	42,1%	18,6%	10,9%	9,8%	4,6%	4,9%	1,4%
Ege Bölgesi	10,6%	36,3%	17,1%	11,3%	7,9%	4,5%	7,2%	5,1%
Marmara Bölgesi	16,5%	35,8%	14,4%	11,2%	8,7%	1,9%	6,8%	4,8%
Karadeniz Bölgesi	17,2%	34,4%	17,2%	13,1%	9,0%	1,6%	4,9%	2,5%
İç Anadolu Bölgesi	11,9%	37,6%	13,4%	10,1%	15,1%	2,0%	5,7%	4,2%
Doğu Anadolu Bölgesi	18,7%	34,5%	14,0%	9,9%	10,5%		6,4%	5,8%
Güneydoğu Anadolu Bölgesi	11,7%	32,9%	16,7%	13,8%	10,0%	1,7%	10,8%	2,5%
Köy/Kasaba	17,4%	35,3%	14,7%	4,9%	8,2%	7,1%	8,7%	3,8%
İlçe merkezi	14,6%	38,9%	13,5%	10,6%	11,1%	1,9%	5,1%	4,4%
İl merkezi	10,9%	36,3%	17,7%	12,2%	8,4%	1,8%	9,0%	3,8%
Büyükşehir/Metropol	15,2%	33,9%	15,2%	12,4%	10,7%	2,2%	6,1%	4,2%

Terörsüz Türkiye Algısı

/ Sizce gençlerin sosyal medyada terör propagandası içeren içeriklere karşı dirençli olması için en etkili strateji nedir?

	Dijital medya okuryazarlığı eğitimi	Aile içi bilinçlendirme	Güvenilir dijital denetim	Kamu spotları ve kampanyalar	Sansür politikaları	Diğer	Fikrim yok / Cevap yok	Hepsi
Türkiye Genelİ	13,9%	36,4%	15,3%	11,3%	10,0%	2,3%	6,8%	4,1%
Öğrenciyim	14,2%	32,1%	14,4%	14,2%	11,8%	2,4%	7,8%	3,3%
Hem öğrenciyim hem çalışıyorum	15,4%	34,6%	17,5%	8,7%	10,6%	2,5%	7,3%	3,5%
Öğrenci değilim, çalışıyorum	13,2%	37,0%	14,6%	11,4%	10,1%	2,4%	5,8%	5,5%
Hem öğrenci değilim hem de çalışmıyorum	13,4%	39,8%	15,4%	11,2%	8,2%	2,0%	7,1%	2,8%
Çekirdek aile	14,1%	35,8%	15,7%	10,9%	9,8%	2,1%	7,2%	4,3%
Geniş aile	11,8%	38,8%	15,0%	12,5%	10,3%	1,8%	6,0%	4,0%
Ayrı yaşayan aile bireyleri	16,2%	37,7%	11,4%	11,4%	11,4%	6,6%	4,2%	1,2%
A	20,9%	31,8%	16,9%	11,5%	9,5%	3,4%	5,4%	,7%
B	14,5%	34,3%	12,9%	12,6%	14,2%	3,5%	5,7%	2,5%
C1	14,0%	35,2%	15,5%	14,4%	9,4%	2,2%	6,2%	3,1%
C2	12,6%	40,1%	14,5%	10,6%	8,3%	1,4%	6,7%	5,8%
D	13,1%	37,1%	17,8%	9,4%	8,6%	2,0%	7,1%	4,9%
E	13,2%	33,3%	14,1%	6,4%	14,5%	3,8%	10,3%	4,3%

Terörsüz Türkiye Algısı

/ Sizce gençlerin sosyal medyada terör propagandası içeren içeriklere karşı dirençli olması için en etkili strateji nedir?

	Dijital medya okuryazarlığı eğitimi	Aile içi bilinçlendirme	Güvenilir dijital denetim	Kamu spotları ve kampanyalar	Sansür politikaları	Diğer	Fikrim yok / Cevap yok	Hepsi
Türkiye Geneli	13,9%	36,4%	15,3%	11,3%	10,0%	2,3%	6,8%	4,1%
Türk	14,5%	37,2%	15,2%	11,7%	10,0%	2,1%	4,8%	4,3%
Kürt	10,0%	34,7%	15,3%	13,2%	8,6%	2,6%	12,2%	3,3%
Arap	17,6%	25,0%	20,6%	4,4%	16,2%	1,5%	10,3%	4,4%
Diğer	14,7%	33,8%	14,7%	2,9%	14,7%	7,4%	10,3%	1,5%
Cevap yok/Fikrim yok	14,5%	35,5%	12,9%	1,6%	6,5%	1,6%	24,2%	3,2%
Dindar	14,9%	43,9%	11,8%	10,4%	8,6%	,9%	8,1%	1,4%
İslamcı	11,3%	43,4%	16,4%	12,6%	9,4%		5,7%	1,3%
Muhafazakar	15,1%	40,2%	17,6%	7,1%	10,9%	1,3%	5,0%	2,9%
Türk milliyetçisi	13,2%	34,2%	18,2%	11,1%	12,1%	1,9%	4,7%	4,6%
Laik	17,6%	33,6%	17,6%	12,6%	8,4%	1,7%	3,4%	5,0%
Atatürkçü	12,7%	37,3%	13,6%	13,4%	9,7%	2,7%	3,6%	7,1%
Ulusalcı	17,1%	40,0%	8,6%	11,4%	20,0%			2,9%
Liberal	22,0%	24,4%	26,8%	4,9%	9,8%	2,4%	2,4%	7,3%
Kürt milliyetçisi	7,3%	21,8%	30,9%	3,6%	3,6%	1,8%	29,1%	1,8%
Apolitik	16,7%	38,3%	6,7%	13,3%	6,7%	6,7%	10,0%	1,7%
Sosyal demokrat	17,3%	29,8%	18,3%	13,5%	10,6%	1,0%	8,7%	1,0%
Sosyalist/komünist	18,3%	28,3%	6,7%	30,0%	6,7%	1,7%	8,3%	
Diğer	9,6%	30,8%	5,8%	5,8%	13,5%	25,0%	5,8%	3,8%
Fikrim yok/Cevap yok	13,1%	35,9%	11,6%	6,6%	7,6%	1,5%	20,2%	3,5%

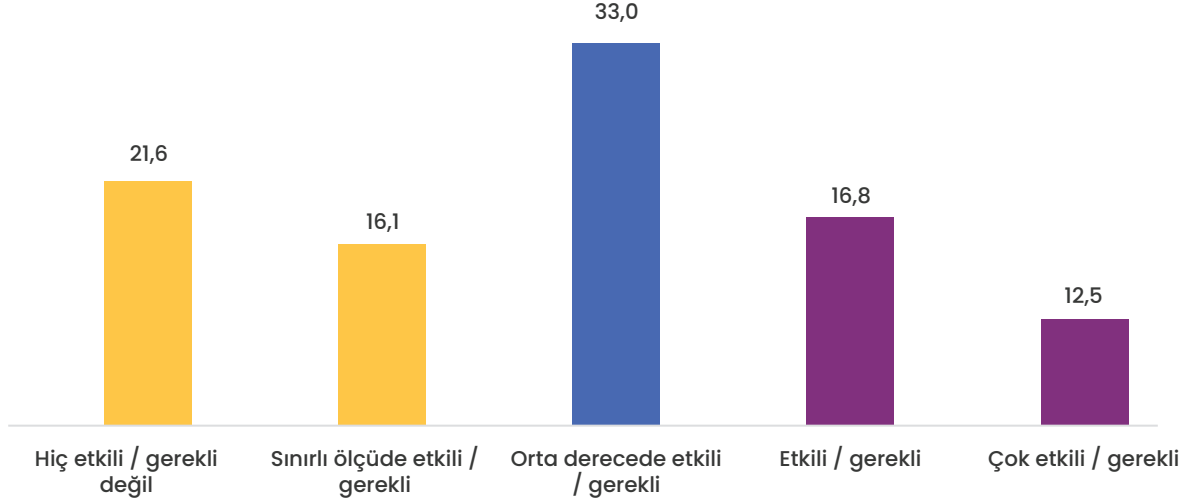
Terörsüz Türkiye Algısı

/ Sizce gençlerin sosyal medyada terör propagandası içeren içeriklere karşı dirençli olması için en etkili strateji nedir?

	Dijital medya okur-yazarlığı eğitimi	Aile içi bilinçlendirme	Güvenilir dijital denetim	Kamu spotları ve kampanyalar	Sansür politikaları	Diğer	Fikrim yok / Cevap yok	Hepsi
Türkiye Geneli	13,9%	36,4%	15,3%	11,3%	10,0%	2,3%	6,8%	4,1%
Modern	14,2%	35,8%	15,2%	12,3%	9,2%	2,4%	6,3%	4,6%
Geleneksel muhafazakar	15,1%	36,3%	15,7%	12,1%	9,4%	2,2%	4,6%	4,5%
Dindar muhafazakar	12,2%	39,0%	14,8%	10,4%	12,5%	2,1%	6,9%	2,1%
Cevap yok/Fikrim yok	9,6%	33,6%	15,1%	,7%	13,0%	3,4%	21,2%	3,4%

Terörsüz Türkiye Algısı

/ Sizce sansür politikaları, terör propagandasının yayılmasını önlemede ne kadar etkili/gerekli olabilir?



Olumsuz değerler toplamı:
%37,7

Olumlu değerler toplamı
%29,3



Ortalama: 2,83 Puan

Terörsüz Türkiye Algısı

/ Sizce sansür politikaları, terör propagandasının yayılmasını önlemede ne kadar etkili/gerekli olabilir?

	Hiç etkili / gerekli değil	Sınırlı ölçüde etkili / gerekli	Orta derecede etkili / gerekli	Etkili / gerekli	Çok etkili / gerekli	Ortalama
Türkiye Geneli	21,6%	16,1%	33,0%	16,8%	12,5%	2,83
Erkek	24,9%	16,5%	30,0%	15,9%	12,7%	2,75
Kadın	17,9%	15,7%	36,3%	17,9%	12,2%	2,91
15-24 yaş	21,1%	15,5%	34,4%	15,9%	13,2%	2,85
25-30 yaş	19,9%	19,8%	33,3%	15,6%	11,4%	2,79
31-35 yaş	24,1%	12,7%	31,0%	19,5%	12,7%	2,84
İlkokul/İlköğretim/Ortaokul mezunuyum	23,5%	15,3%	29,1%	19,8%	12,4%	2,82
Lise mezunuyum	21,6%	15,7%	33,1%	16,6%	12,9%	2,84
Üniversite mezunuyum	19,2%	17,7%	36,6%	15,3%	11,1%	2,81
Yüksek lisans/ Doktora mezunuyum	29,4%	17,6%	26,5%	8,8%	17,6%	2,69

Terörsüz Türkiye Algısı

/ Sizce sansür politikaları, terör propagandasının yayılmasını önlemede ne kadar etkili/gerekli olabilir?

	Hiç etkili / gerekli değil	Sınırlı ölçüde etkili / gerekli	Orta derecede etkili / gerekli	Etkili / gerekli	Çok etkili / gerekli	Ortalama
Türkiye Geneli	21,6%	16,1%	33,0%	16,8%	12,5%	2,83
5.000 TL ve altı	18,5%	18,8%	34,6%	17,5%	10,6%	2,83
5.001 – 10.000 TL	13,3%	19,5%	41,4%	10,9%	14,8%	2,95
10.001– 22.100 TL	24,4%	10,6%	33,2%	20,2%	11,6%	2,84
22.101 – 30.000 TL	18,3%	18,6%	34,3%	17,0%	11,8%	2,85
30.001 – 50.000 TL	21,1%	17,0%	32,5%	17,0%	12,4%	2,83
50.001 ve üzeri TL	27,2%	14,6%	28,4%	15,2%	14,6%	2,75
Özel sektörde ücretli maaşlı çalışan	22,0%	14,8%	31,6%	18,4%	13,3%	2,86
Kamu sektöründe ücretli maaşlı çalışan	18,3%	20,1%	31,1%	19,5%	11,0%	2,86
Kendi hesabına çalışan	26,9%	18,8%	32,1%	10,1%	12,0%	2,61
Emekli	8,3%	25,0%	41,7%	25,0%		2,78
Ev kadını	21,0%	14,1%	33,7%	18,0%	13,3%	2,89
Öğrenci	17,9%	17,6%	36,7%	16,0%	11,8%	2,86
İşsiz	23,9%	14,4%	32,1%	17,7%	12,0%	2,80
Çiftçi	25,6%	17,9%	28,2%	17,9%	10,3%	2,73

Terörsüz Türkiye Algısı

/ Sizce sansür politikaları, terör propagandasının yayılmasını önlemede ne kadar etkili/gerekli olabilir?

	Hiç etkili / gerekli değil	Sınırlı ölçüde etkili / gerekli	Orta derecede etkili / gerekli	Etkili / gerekli	Çok etkili / gerekli	Ortalama
Türkiye Geneli	21,6%	16,1%	33,0%	16,8%	12,5%	2,83
Akdeniz Bölgesi	24,2%	13,3%	35,6%	17,4%	9,5%	2,75
Ege Bölgesi	24,6%	18,0%	33,5%	13,2%	10,7%	2,68
Marmara Bölgesi	21,8%	16,5%	32,6%	15,5%	13,6%	2,82
Karadeniz Bölgesi	16,1%	15,3%	37,3%	21,2%	10,2%	2,94
İç Anadolu Bölgesi	22,4%	14,7%	31,1%	20,6%	11,3%	2,84
Doğu Anadolu Bölgesi	18,6%	15,5%	31,1%	25,5%	9,3%	2,91
Güneydoğu Anadolu Bölgesi	16,8%	18,7%	33,2%	11,7%	19,6%	2,98
Köy/Kasaba	26,5%	12,0%	34,9%	13,9%	12,7%	2,74
İlçe merkezi	22,7%	15,4%	31,1%	18,8%	11,9%	2,82
İl merkezi	18,1%	18,5%	34,9%	16,9%	11,6%	2,86
Büyükşehir/Metropol	22,5%	15,5%	32,8%	15,3%	13,9%	2,82

Terörsüz Türkiye Algısı

/ Sizce sansür politikaları, terör propagandasının yayılmasını önlemede ne kadar etkili/gerekli olabilir?

	Hiç etkili / gerekli değil	Sınırlı ölçüde etkili / gerekli	Orta derecede etkili / gerekli	Etkili / gerekli	Çok etkili / gerekli	Ortalama
Türkiye Geneli	21,6%	16,1%	33,0%	16,8%	12,5%	2,83
Öğrenciyim	18,8%	16,5%	36,5%	16,2%	12,1%	2,87
Hem öğrenciyim hem çalışıyorum	22,9%	18,4%	33,0%	13,4%	12,4%	2,74
Öğrenci değilim, çalışıyorum	22,7%	15,9%	31,0%	18,5%	11,8%	2,81
Hem öğrenci değilim hem de çalışmıyorum	20,6%	14,3%	33,9%	17,5%	13,6%	2,89
Çekirdek aile	20,9%	16,9%	33,1%	17,5%	11,6%	2,82
Geniş aile	20,9%	14,4%	32,5%	16,8%	15,4%	2,91
Ayrı yaşayan aile bireyleri	29,8%	11,2%	33,5%	9,9%	15,5%	2,70
A	24,8%	18,8%	26,3%	15,0%	15,0%	2,77
B	21,7%	11,7%	40,3%	16,3%	10,0%	2,81
C1	20,7%	15,6%	34,1%	16,6%	13,0%	2,86
C2	22,7%	16,2%	29,9%	18,4%	12,9%	2,83
D	19,6%	19,3%	33,3%	16,7%	11,1%	2,80
E	22,9%	15,2%	32,3%	15,2%	14,3%	2,82

Terörsüz Türkiye Algısı

/ Sizce sansür politikaları, terör propagandasının yayılmasını önlemede ne kadar etkili/gerekli olabilir?

	Hiç etkili / gerekli değil	Sınırlı ölçüde etkili / gerekli	Orta derecede etkili / gerekli	Etkili / gerekli	Çok etkili / gerekli	Ortalama
Türkiye Geneli	21,6%	16,1%	33,0%	16,8%	12,5%	2,83
Türk	21,0%	16,3%	34,4%	16,8%	11,4%	2,81
Kürt	21,6%	17,1%	28,9%	15,3%	17,1%	2,9
Arap	21,7%	15,0%	30,0%	21,7%	11,7%	2,86
Diğer	36,9%	12,3%	21,5%	20,0%	9,2%	2,54
Cevap yok/Fikrim yok	18,9%	8,1%	32,4%	18,9%	21,6%	3,13
Dindar	11,9%	18,3%	36,1%	20,3%	13,4%	3,05
İslamcı	20,5%	17,9%	29,1%	13,9%	18,5%	2,92
Muhafazakar	18,8%	15,2%	31,8%	15,7%	18,4%	3,00
Türk milliyetçisi	19,8%	15,2%	36,6%	17,8%	10,6%	2,84
Laik	15,5%	20,7%	29,3%	24,1%	10,3%	2,94
Atatürkçü	23,3%	15,3%	31,9%	16,6%	12,9%	2,80
Ulusalçı	22,2%	8,3%	30,6%	25,0%	13,9%	3,01
Liberal	34,1%	24,4%	29,3%	4,9%	7,3%	2,27
Kürt milliyetçisi	26,2%	11,9%	26,2%	9,5%	26,2%	2,97
Apolitik	28,0%	10,0%	24,0%	26,0%	12,0%	2,82
Sosyal demokrat	24,2%	23,2%	35,4%	10,1%	7,1%	2,53
Sosyalist/Komünist	34,5%	9,1%	21,8%	21,8%	12,7%	2,71
Diğer	49,0%	5,9%	29,4%	5,9%	9,8%	2,19
Fikrim yok/Cevap yok	21,4%	20,1%	37,0%	15,6%	5,8%	2,64

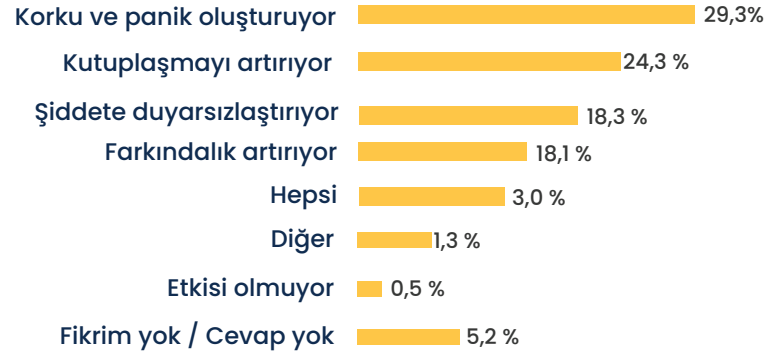
■ Terörsüz Türkiye Algısı

/ Sizce sansür politikaları, terör propagandasının yayılmasını önlemede ne kadar etkili/gerekli olabilir?

	Hiç etkili / gerekli değil	Sınırlı ölçüde etkili / gerekli	Orta derecede etkili / gerekli	Etkili / gerekli	Çok etkili / gerekli	Ortalama
Türkiye Geneli	21,6%	16,1%	33,0%	16,8%	12,5%	2,83
Modern	24,1%	16,6%	31,9%	16,4%	11,0%	2,73
Geleneksel muhafazakar	20,1%	15,2%	34,0%	18,1%	12,6%	2,88
Dindar muhafazakar	18,4%	16,7%	32,9%	16,0%	16,0%	2,95
Cevap yok/Fikrim yok	17,7%	15,0%	38,1%	15,9%	13,3%	2,92

Terörsüz Türkiye Algısı

/ Terör haberlerinin medyada işleniş biçimi sizce toplum üzerinde hangi etkileri oluşturuyor?



Terörsüz Türkiye Algısı

/ Terör haberlerinin medyada işleniş biçimi sizce toplum üzerinde hangi etkileri oluşturuyor?

	Farkındalık artırıyor	Korku ve panik oluşturuyor	Kutuplaşmayı artırıyor	Şiddete duyarsızlaştırıyor	Diğer	Fikrim yok / Cevap yok	Hepsi	Etkisi olmuyor
Türkiye Geneli	18,1%	29,3%	24,3%	18,3%	1,3%	5,2%	3,0%	0,5%
Erkek	16,5%	27,2%	26,6%	17,4%	1,9%	6,1%	3,5%	,9%
Kadın	19,7%	31,6%	22,0%	19,1%	,6%	4,3%	2,4%	,2%
15-24 yaş	18,7%	27,4%	24,9%	17,5%	,9%	6,2%	3,9%	,5%
25-30 yaş	17,9%	30,3%	24,2%	19,5%	2,0%	3,4%	2,0%	,6%
31-35 yaş	17,4%	30,7%	23,9%	17,9%	,9%	5,8%	3,0%	,4%
İlkokul/İlköğretim/Ortaokul mezunuyum	14,5%	35,7%	17,4%	17,5%	1,9%	8,9%	3,6%	,6%
Lise mezunuyum	19,4%	28,6%	25,2%	17,1%	,9%	5,1%	3,1%	,6%
Üniversite mezunuyum	18,6%	25,5%	27,7%	21,5%	1,6%	2,2%	2,4%	,4%
Yüksek lisans/ Doktora mezunuyum	11,1%	22,2%	41,7%	25,0%				

Terörsüz Türkiye Algısı

/ Terör haberlerinin medyada işleniş biçimi sizce toplum üzerinde hangi etkileri oluşturuyor?

	Farkındalık artırıyor	Korku ve panik oluşturuyor	Kutuplaşmayı artırıyor	Şiddete duyarsızlaştırıyor	Diğer	Fikrim yok / Cevap yok	Hepsi	Etkisi olmuyor
Türkiye Geneli	18,1%	29,3%	24,3%	18,3%	1,3%	5,2%	3,0%	0,5%
5.000 TL ve altı	18,4%	29,9%	25,2%	17,1%	,3%	5,6%	3,1%	,3%
5.001 – 10.000 TL	14,5%	24,6%	33,3%	17,4%	,7%	6,5%	2,2%	,7%
10.001– 22.100 TL	18,8%	34,5%	24,4%	12,4%	,5%	6,1%	2,8%	,5%
22.101 – 30.000 TL	19,3%	27,8%	23,2%	19,6%	1,5%	5,3%	2,7%	,5%
30.001 – 50.000 TL	15,8%	31,1%	22,6%	21,5%	1,7%	4,1%	3,0%	,2%
50.001 ve üzeri TL	19,2%	25,7%	24,6%	19,0%	2,1%	4,8%	3,5%	1,2%
Özel sektörde ücretli maaşlı çalışan	16,0%	27,9%	26,3%	18,7%		4,6%	4,2%	,8%
Kamu sektöründe ücretli maaşlı çalışan	25,4%	28,3%	20,2%	16,2%	1,5%	2,9%	2,3%	1,2%
Kendi hesabına çalışan	14,8%	31,2%	25,9%	17,4%	3,5%	5,4%	2,5%	1,3%
Emekli	25,0%	58,3%	8,3%	8,3%	1,6%			
Ev kadını	19,3%	34,8%	18,8%	20,3%		5,1%	1,7%	
Öğrenci	18,3%	25,8%	28,1%	18,1%	1,5%	5,3%	2,6%	,2%
İşsiz	22,1%	27,9%	23,0%	17,3%		6,2%	3,5%	
Çiftçi	17,5%	32,5%	10,0%	15,0%	2,5%	22,5%		

Terörsüz Türkiye Algısı

/ Terör haberlerinin medyada işleniş biçimi sizce toplum üzerinde hangi etkileri oluşturuyor?

	Farkındalık artırıyor	Korku ve panik oluşturuyor	Kutuplaşmayı artırıyor	Şiddete duyarsızlaştırıyor	Diğer	Fikrim yok / Cevap yok	Hepsi	Etkisi olmuyor
Türkiye Geneli	18,1%	29,3%	24,3%	18,3%	1,3%	5,2%	3,0%	0,5%
Akdeniz Bölgesi	17,4%	32,8%	20,6%	20,2%	1,0%	5,9%	1,4%	,7%
Ege Bölgesi	21,6%	25,8%	27,8%	12,4%	1,0%	6,2%	5,2%	
Marmara Bölgesi	18,9%	28,8%	24,5%	18,0%	1,3%	4,0%	3,6%	,9%
Karadeniz Bölgesi	21,1%	25,2%	27,6%	20,3%		4,9%	,8%	
İç Anadolu Bölgesi	16,7%	24,4%	24,1%	23,9%	2,2%	5,2%	3,0%	,5%
Doğu Anadolu Bölgesi	17,9%	34,1%	20,8%	18,5%		5,8%	2,3%	,6%
Güneydoğu Anadolu Bölgesi	12,1%	38,1%	25,1%	13,0%	2,5%	7,9%	1,3%	
Köy/Kasaba	12,0%	38,3%	16,9%	18,0%	2,7%	11,5%	,5%	
İlçe merkezi	17,8%	29,6%	24,7%	18,3%	1,3%	4,1%	3,7%	,6%
İl merkezi	18,2%	29,3%	24,8%	17,7%	,7%	6,1%	2,7%	,5%
Büyükşehir/Metropol	19,7%	27,2%	25,4%	18,7%	1,5%	4,0%	3,0%	,5%

Terörsüz Türkiye Algısı

/ Terör haberlerinin medyada işleniş biçimi sizce toplum üzerinde hangi etkileri oluşturuyor?

	Farkındalık artırıyor	Korku ve panik oluşturuyor	Kutuplaşmayı artırıyor	Şiddete duyarsızlaştırıyor	Diğer	Fikrim yok / Cevap yok	Hepsi	Etkisi olmuyor
Türkiye Geneli	18,1%	29,3%	24,3%	18,3%	1,3%	5,2%	3,0%	0,5%
Öğrenciyim	18,6%	25,5%	28,5%	17,7%	1,7%	5,0%	2,8%	,2%
Hem öğrenciyim hem çalışıyorum	19,0%	28,2%	23,4%	18,6%	,8%	6,3%	2,9%	,8%
Öğrenci değilim, çalışıyorum	17,5%	28,4%	24,0%	18,7%	1,9%	5,0%	3,6%	1,0%
Hem öğrenci değilim hem de çalışmıyorum	17,8%	34,4%	22,7%	17,7%	,6%	4,6%	2,2%	
Çekirdek aile	18,7%	28,5%	24,5%	18,1%	1,2%	5,2%	3,1%	,6%
Geniş aile	14,3%	35,8%	21,0%	20,0%	1,8%	4,3%	2,8%	,3%
Ayrı yaşayan aile bireyleri	19,8%	23,4%	30,5%	15,6%	1,2%	6,6%	2,4%	,6%
A	25,0%	23,6%	32,4%	11,5%	1,4%	5,4%		,7%
B	17,2%	26,6%	25,7%	19,4%	3,4%	4,4%	3,1%	
C1	19,1%	29,0%	23,0%	19,6%	1,5%	5,0%	2,4%	,4%
C2	15,0%	30,3%	25,7%	18,7%	,8%	5,0%	4,0%	,6%
D	18,4%	30,1%	23,1%	19,0%	,2%	5,5%	3,1%	,6%
E	20,4%	33,6%	20,0%	14,0%	1,7%	6,0%	3,4%	,9%

Terörsüz Türkiye Algısı

/ Terör haberlerinin medyada işleniş biçimi sizce toplum üzerinde hangi etkileri oluşturuyor?

	Farkındalık artırıyor	Korku ve panik oluşturuyor	Kutuplaşmayı artırıyor	Şiddete duyarsızlaştırıyor	Diğer	Fikrim yok / Cevap yok	Hepsi	Etkisi olmuyor
Türkiye Geneli	18,1%	29,3%	24,3%	18,3%	1,3%	5,2%	3,0%	0,5%
Türk	19,5%	29,2%	24,9%	17,5%	1,3%	3,8%	3,1%	4,3%
Kürt	14,4%	34,0%	23,4%	16,0%	,7%	8,1%	3,1%	3,3%
Arap	14,7%	26,5%	10,3%	33,8%	2,9%	7,4%	4,4%	4,4%
Diğer	13,0%	17,4%	29,0%	31,9%	1,4%	5,8%	1,4%	1,5%
Cevap yok/Fikrim yok	9,7%	19,4%	21,0%	24,2%	3,2%	22,6%		3,2%
Dindar	15,8%	36,9%	27,5%	11,7%	,5%	6,8%	,5%	,5%
İslamcı	17,5%	28,1%	23,8%	21,3%	,6%	7,5%	1,3%	
Muhafazakar	22,3%	33,2%	23,9%	14,3%	1,7%	1,7%	1,7%	1,3%
Türk milliyetçisi	19,4%	27,9%	22,8%	18,8%	2,4%	4,1%	3,9%	,8%
Laik	25,8%	29,2%	26,7%	10,0%		3,3%	4,2%	,8%
Atatürkçü	16,8%	30,4%	22,1%	22,6%	1,0%	1,9%	4,9%	,3%
Ulusalıcı	32,4%	16,2%	18,9%	21,6%		8,1%	2,7%	
Liberal	7,3%	26,8%	31,7%	22,0%	2,4%	7,3%	2,4%	
Kürt milliyetçisi	14,8%	35,2%	22,2%	11,1%		14,8%	1,9%	
Apolitik	11,9%	30,5%	27,1%	22,0%		5,1%	3,4%	
Sosyal demokrat	12,6%	32,0%	35,0%	16,5%		2,9%	1,0%	
Sosyalist/Komünist	21,7%	18,3%	33,3%	20,0%	1,7%	5,0%		
Diğer	13,5%	25,0%	30,8%	19,2%	1,9%	1,9%	5,8%	1,9%
Fikrim yok/Cevap yok	16,6%	22,6%	21,1%	18,1%	1,5%	18,6%	1,5%	

Terörsüz Türkiye Algısı

/ Terör haberlerinin medyada işleniş biçimi sizce toplum üzerinde hangi etkileri oluşturuyor?

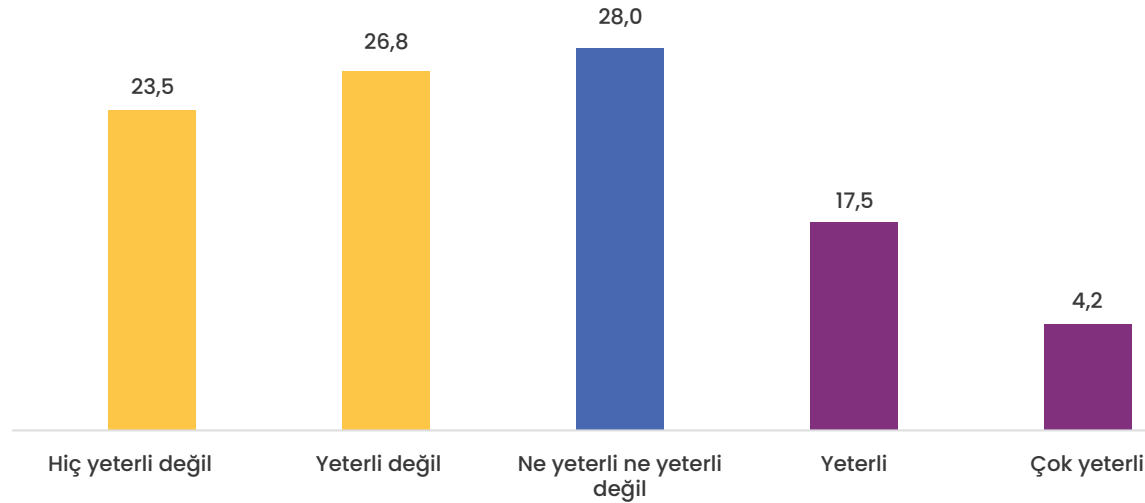
	Farkındalık artırıyor	Korku ve panik oluşturuyor	Kutuplaşmayı artırıyor	Şiddete duyarsızlaştırıyor	Diğer	Fikrim yok / Cevap yok	Hepsi	Etkisi olmuyor
Türkiye Geneli	18,1%	29,3%	24,3%	18,3%	1,3%	5,2%	3,0%	0,5%
Modern	18,9%	25,9%	27,1%	18,5%	1,3%	4,4%	3,6%	,3%
Geleneksel muhafazakar	18,5%	30,5%	24,8%	18,3%	,8%	3,9%	3,1%	,3%
Dindar muhafazakar	16,6%	39,2%	18,0%	18,0%	1,6%	5,1%	1,2%	,5%
Cevap yok/Fikrim yok	13,9%	22,2%	19,4%	16,7%	2,8%	18,8%	2,8%	3,5%

TERÖR POLİTİKALARI VE TOPLUMSAL GÜVEN

TÜRKİYE'NİN GENÇLERİ
TERÖRSÜZ TÜRKİYE ALGISI

Terörsüz Türkiye Algısı

/ Devletin gençleri terör örgütlerinden korumaya yönelik politikalarını nasıl değerlendiriyorsunuz?



Olumsuz değerler toplamı:
%50,3

Olumlu değerler toplamı
%21,7



Ortalama: 2,52 Puan

Terörsüz Türkiye Algısı

/ Devletin gençleri terör örgütlerinden korumaya yönelik politikalarını nasıl değerlendiriyorsunuz?

	Hiç yeterli değil	Yeterli değil	Ne yeterli ne yeterli değil	Yeterli	Çok yeterli	Ortalama
Türkiye Geneli	23,5%	26,8%	28,8%	17,5%	4,2%	2,52
Erkek	23,6%	27,1%	26,2%	17,6%	5,5%	2,54
Kadın	23,5%	26,4%	30,0%	17,4%	2,7%	2,49
15-24 yaş	25,0%	24,8%	27,3%	18,7%	4,2%	2,52
25-30 yaş	22,1%	28,1%	27,3%	17,6%	5,0%	2,55
31-35 yaş	23,3%	27,9%	29,6%	15,8%	3,3%	2,48
İlkokul/ilköğretim/Ortaokul mezunuyum	23,5%	26,5%	23,3%	21,1%	5,5%	2,59
Lise mezunuyum	22,3%	26,7%	30,0%	16,8%	4,2%	2,54
Üniversite mezunuyum	26,2%	26,9%	28,8%	15,6%	2,5%	2,41
Yüksek lisans/ Doktora mezunuyum	34,4%	31,3%	9,4%	18,8%	6,3%	2,29

Terörsüz Türkiye Algısı

/ Devletin gençleri terör örgütlerinden korumaya yönelik politikalarını nasıl değerlendiriyorsunuz?

	Hiç yeterli değil	Yeterli değil	Ne yeterli ne yeterli değil	Yeterli	Çok yeterli	Ortalama
Türkiye Geneli	23,5%	26,8%	28,8%	17,5%	4,2%	2,52
5.000 TL ve altı	19,3%	22,9%	34,6%	18,3%	5,0%	2,67
5.001 – 10.000 TL	27,3%	26,5%	31,8%	10,6%	3,8%	2,38
10.001– 22.100 TL	23,1%	29,7%	30,0%	14,3%	2,9%	2,44
22.101 – 30.000 TL	26,2%	27,1%	23,9%	19,8%	3,0%	2,46
30.001 – 50.000 TL	23,5%	28,0%	26,0%	19,0%	3,5%	2,51
50.001 ve üzeri TL	22,6%	25,2%	28,0%	17,3%	6,9%	2,6
Özel sektörde ücretli maaşlı çalışan	26,4%	28,2%	27,4%	14,4%	3,6%	2,41
Kamu sektöründe ücretli maaşlı çalışan	13,9%	25,5%	36,4%	21,8%	2,4%	2,72
Kendi hesabına çalışan	21,8%	19,2%	28,3%	23,1%	7,5%	2,76
Emekli	22,6%	36,4%		63,6%		3,26
Ev kadını	24,5%	28,1%	25,8%	19,5%	4,0%	2,55
Öğrenci	20,5%	27,0%	29,3%	15,0%	4,2%	2,47
İşsiz	41,0%	29,3%	30,2%	16,7%	3,3%	2,54
Çiftçi		28,2%	10,3%	15,4%	5,1%	2,14

Terörsüz Türkiye Algısı

/ Devletin gençleri terör örgütlerinden korumaya yönelik politikalarını nasıl değerlendiriyorsunuz?

	Hiç yeterli değil	Yeterli değil	Ne yeterli ne yeterli değil	Yeterli	Çok yeterli	Ortalama
Türkiye Geneli	23,5%	26,8%	28,8%	17,5%	4,2%	2,52
Akdeniz Bölgesi	29,4%	21,7%	33,1%	12,9%	2,9%	2,38
Ege Bölgesi	20,3%	33,6%	28,0%	15,0%	3,1%	2,47
Marmara Bölgesi	23,1%	26,6%	27,4%	18,5%	4,4%	2,54
Karadeniz Bölgesi	19,5%	23,9%	32,7%	19,5%	4,4%	2,65
İç Anadolu Bölgesi	22,6%	28,7%	27,9%	16,9%	3,8%	2,51
Doğu Anadolu Bölgesi	20,2%	26,2%	26,8%	19,0%	7,7%	2,69
Güneydoğu Anadolu Bölgesi	28,8%	23,4%	23,0%	21,2%	3,6%	2,47
Köy/Kasaba	29,5%	22,2%	28,4%	14,8%	5,1%	2,43
İlçe merkezi	26,6%	28,1%	25,9%	15,7%	3,8%	2,42
İl merkezi	20,5%	29,0%	28,5%	17,6%	4,3%	2,56
Büyükşehir/Metropol	21,5%	24,0%	30,0%	20,1%	4,3%	2,62

Terörsüz Türkiye Algısı

/ Devletin gençleri terör örgütlerinden korumaya yönelik politikalarını nasıl değerlendiriyorsunuz?

	Hiç yeterli değil	Yeterli değil	Ne yeterli ne yeterli değil	Yeterli	Çok yeterli	Ortalama
Türkiye Geneli	23,5%	26,8%	28,8%	17,5%	4,2%	2,52
Öğrenciyim	24,7%	25,8%	29,8%	15,6%	4,1%	2,49
Hem öğrenciyim hem çalışıyorum	26,0%	25,4%	26,2%	16,9%	5,6%	2,51
Öğrenci değilim, çalışıyorum	22,3%	27,0%	30,0%	16,9%	3,8%	2,53
Hem öğrenci değilim hem de çalışmıyorum	22,8%	28,2%	25,6%	20,0%	3,5%	2,53
Çekirdek aile	23,6%	27,4%	28,1%	17,3%	3,6%	2,50
Geniş aile	23,4%	22,6%	26,5%	21,3%	6,2%	2,65
Ayrı yaşayan aile bireyleri	24,2%	29,3%	30,6%	10,8%	5,1%	2,44
A	19,6%	30,4%	29,0%	17,4%	3,6%	2,56
B	25,4%	26,4%	26,7%	17,8%	3,6%	2,48
C1	24,4%	28,8%	26,7%	16,1%	4,0%	2,47
C2	25,4%	25,2%	29,3%	16,1%	4,0%	2,48
D	21,2%	26,1%	30,8%	18,9%	3,0%	2,56
E	20,9%	25,0%	23,6%	22,3%	8,2%	2,71

Terörsüz Türkiye Algısı

/ Devletin gençleri terör örgütlerinden korumaya yönelik politikalarını nasıl değerlendiriyorsunuz?

	Hiç yeterli değil	Yeterli değil	Ne yeterli ne yeterli değil	Yeterli	Çok yeterli	Ortalama
Türkiye Geneli	23,5%	26,8%	28,8%	17,5%	4,2%	2,52
Türk	22,5%	27,3%	29,5%	17,1%	3,6%	2,52
Kürt	28,4%	24,0%	24,2%	18,0%	5,5%	2,48
Arap	18,5%	29,2%	20,0%	24,6%	7,7%	2,73
Diğer	31,3%	23,4%	17,2%	17,2%	10,9%	2,52
Cevap yok/Fikrim yok	20,0%	30,0%	28,0%	22,0%		2,51
Dindar	12,7%	24,1%	33,5%	24,5%	5,2%	2,85
İslamcı	19,9%	23,2%	31,1%	16,6%	9,3%	2,72
Muhafazakar	14,3%	27,2%	25,4%	25,4%	7,6%	2,86
Türk milliyetçisi	22,8%	25,4%	25,7%	21,8%	4,3%	2,59
Laik	26,3%	26,3%	28,0%	16,1%	3,4%	2,44
Atatürkçü	28,0%	32,6%	28,4%	9,5%	1,5%	2,24
Ulusalıcı	33,3%	36,1%	11,1%	16,7%	2,8%	2,16
Liberal	41,0%	20,5%	23,1%	12,8%	2,6%	2,14
Kürt milliyetçisi	35,6%	11,1%	24,4%	22,2%	6,7%	2,53
Apolitik	19,6%	17,9%	42,9%	17,9%	1,8%	2,65
Sosyal demokrat	28,1%	18,8%	36,5%	13,5%	3,1%	2,45
Sosyalist/Komünist	42,4%	25,4%	25,4%	6,8%		1,96
Diğer	34,0%	23,4%	19,1%	14,9%	8,5%	2,38
Fikrim yok/Cevap yok	17,8%	29,3%	28,7%	19,1%	5,1%	2,65

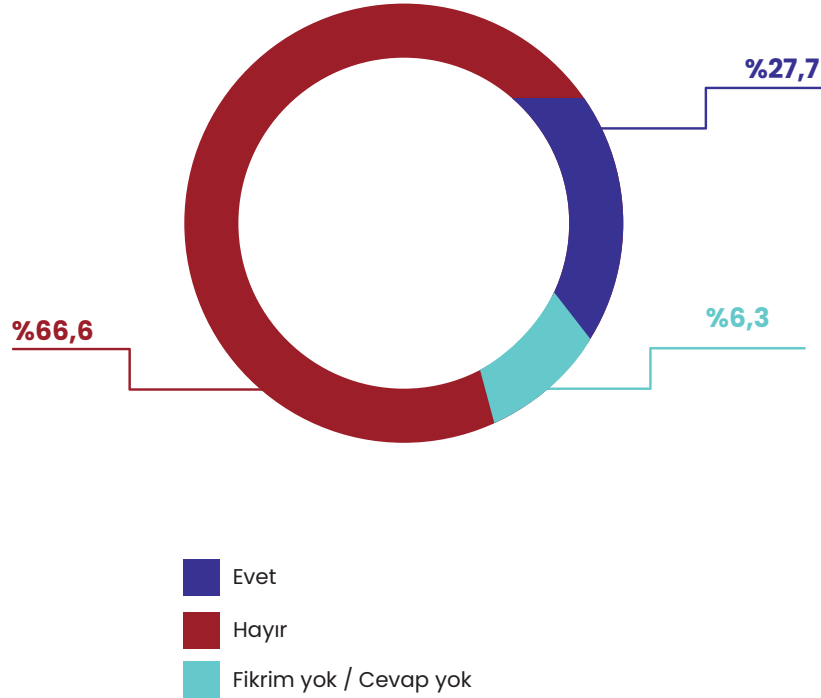
Terörsüz Türkiye Algısı

/ Devletin gençleri terör örgütlerinden korumaya yönelik politikalarını nasıl değerlendiriyorsunuz?

	Hiç yeterli değil	Yeterli değil	Ne yeterli ne yeterli değil	Yeterli	Çok yeterli	Ortalama
Türkiye Geneli	23,5%	26,8%	28,8%	17,5%	4,2%	2,52
Modern	25,5%	27,7%	29,1%	14,6%	3,1%	2,42
Geleneksel muhafazakar	24,1%	25,3%	28,8%	17,9%	3,9%	2,52
Dindar muhafazakar	17,9%	24,8%	25,2%	24,3%	7,9%	2,8
Cevap yok/Fikrim yok	21,5%	33,9%	24,0%	17,4%	3,3%	2,47

Terörsüz Türkiye Algısı

/ Terörle mücadelede sadece güvenlik önlemleri yeterli midir?



■ Terörsüz Türkiye Algısı

/ Terörle mücadelede sadece güvenlik önlemleri yeterli midir?

	Evet	Hayır	Fikrim yok
Türkiye Geneli	27,7%	66,0%	6,3%
Erkek	31,4%	64,4%	4,2%
Kadın	23,9%	67,6%	8,5%
15-24 yaş	25,9%	66,9%	7,2%
25-30 yaş	29,9%	64,5%	5,5%
31-35 yaş	27,7%	66,3%	6,0%
İlkokul/İlköğretim/Ortaokul mezunuyum	32,6%	62,7%	4,7%
Lise mezunuyum	28,1%	64,0%	7,9%
Üniversite mezunuyum	22,2%	73,6%	4,2%
Yüksek lisans/ Doktora mezunuyum	22,9%	77,1%	

Terörsüz Türkiye Algısı

/ Terörle mücadelede sadece güvenlik önlemleri yeterli midir?

	Evet	Hayır	Fikrim yok
Türkiye Geneli	27,7%	66,0%	6,3%
5.000 TL ve altı	30,0%	62,5%	7,5%
5.001 – 10.000 TL	23,2%	68,1%	8,7%
10.001– 22.100 TL	22,8%	67,6%	9,6%
22.101 – 30.000 TL	28,4%	65,2%	6,3%
30.001 – 50.000 TL	28,9%	66,2%	4,9%
50.001 ve üzeri TL	29,2%	66,9%	3,8%
Özel sektörde ücretli maaşlı çalışan	26,4%	66,6%	7,0%
Kamu sektöründe ücretli maaşlı çalışan	19,8%	75,0%	5,2%
Kendi hesabına çalışan	39,0%	55,3%	5,7%
Emekli	25,0%	58,3%	16,7%
Ev kadını	31,4%	62,8%	5,8%
Öğrenci	21,7%	71,0%	7,2%
İşsiz	25,3%	69,8%	4,9%
Çiftçi	46,3%	53,7%	

■ Terörsüz Türkiye Algısı

/ Terörle mücadelede sadece güvenlik önlemleri yeterli midir?

	Evet	Hayır	Fikrim yok
Türkiye Geneli	27,7%	66,0%	6,3%
Akdeniz Bölgesi	25,5%	64,3%	10,1%
Ege Bölgesi	22,9%	70,2%	6,8%
Marmara Bölgesi	29,2%	64,7%	6,0%
Karadeniz Bölgesi	33,1%	59,5%	7,4%
İç Anadolu Bölgesi	25,2%	71,3%	3,5%
Doğu Anadolu Bölgesi	29,2%	66,1%	4,7%
Güneydoğu Anadolu Bölgesi	30,1%	62,8%	7,1%
Köy/Kasaba	34,1%	63,7%	2,2%
İlçe merkezi	26,6%	67,6%	5,8%
İl merkezi	28,3%	64,2%	7,5%
Büyükşehir/Metropol	26,9%	66,4%	6,8%

Terörsüz Türkiye Algısı

/ Terörle mücadelede sadece güvenlik önlemleri yeterli midir?

	Evet	Hayır	Fikrim yok
Türkiye Geneli	27,7%	66,0%	6,3%
Öğrenciyim	21,4%	71,4%	7,3%
Hem öğrenciyim hem çalışıyorum	27,3%	65,8%	6,9%
Öğrenci değilim, çalışıyorum	28,7%	64,6%	6,7%
Hem öğrenci değilim hem de çalışmıyorum	30,9%	64,4%	4,7%
Çekirdek aile	26,5%	66,6%	6,9%
Geniş aile	32,5%	64,0%	3,5%
Ayrı yaşayan aile bireyleri	29,9%	62,9%	7,2%
A	22,3%	75,0%	2,7%
B	24,5%	70,2%	5,3%
C1	28,2%	64,3%	7,5%
C2	28,2%	65,2%	6,6%
D	26,2%	68,5%	5,3%
E	35,7%	56,2%	8,1%

■ Terörsüz Türkiye Algısı

/ Terörle mücadelede sadece güvenlik önlemleri yeterli midir?

	Evet	Hayır	Fikrim yok
Türkiye Geneli	27,7%	66,0%	6,3%
Türk	26,6%	67,5%	5,9%
Kürt	32,5%	62,5%	5,0%
Arap	29,4%	60,3%	10,3%
Diğer	32,8%	62,7%	4,5%
Cevap yok/Fikrim yok	21,3%	52,5%	26,2%
Dindar	41,6%	53,4%	5,0%
İslamcı	35,8%	62,3%	1,9%
Muhafazakar	30,4%	64,6%	5,1%
Türk milliyetçisi	32,3%	65,0%	2,7%
Laik	28,3%	65,0%	6,7%
Atatürkçü	20,0%	73,4%	6,6%
Ulusalıcı	22,9%	77,1%	
Liberal	20,0%	80,0%	
Kürt milliyetçisi	24,1%	66,7%	9,3%
Apolitik	18,6%	44,1%	37,3%
Sosyal demokrat	21,4%	74,8%	3,9%
Sosyalist/Komünist	20,0%	80,0%	
Diğer	19,2%	78,8%	1,9%
Fikrim yok/Cevap yok	25,3%	56,1%	18,7%

■ Terörsüz Türkiye Algısı

/ Terörle mücadelede sadece güvenlik önlemleri yeterli midir?

	Evet	Hayır	Fikrim yok
Türkiye Geneli	27,7%	66,0%	6,3%
Modern	23,0%	70,2%	6,8%
Geleneksel muhafazakar	31,9%	63,2%	4,9%
Dindar muhafazakar	35,8%	60,5%	3,7%
Cevap yok/Fikrim yok	19,2%	63,0%	17,8%

Terörsüz Türkiye Algısı

/ Sizce güvenlik önlemleri dışında ne tür politikalar daha öncelikli olmalıdır?



■ Terörsüz Türkiye Algısı

/ Sizce güvenlik önlemleri dışında ne tür politikalar daha öncelikli olmalıdır?



Terörsüz Türkiye Algısı

/ Türkiye'nin terörle mücadele politikalarında sizce hangi alana öncelik verilmelidir?

	Askeri / güvenlik operasyonları	Eğitim ve gençlik politikaları	Ekonomik kalkınma	Toplumsal uzlaşma ve barış süreçleri	Dış politika güçlendirmesi	Fikrim yok / Cevap yok	Hepsi
Türkiye Geneli	22,1%	27,4%	19,6%	14,6%	7,7%	3,5 %	5,1%
Erkek	23,2%	26,5%	19,7%	13,7%	8,0%	3,6%	5,4%
Kadın	20,9%	28,4%	19,5%	15,5%	7,4%	3,4%	4,9%
15-24 yaş	25,7%	25,4%	17,0%	12,6%	8,6%	4,5%	6,3%
25-30 yaş	22,4%	26,7%	19,0%	17,1%	7,7%	2,7%	4,4%
31-35 yaş	17,0%	30,9%	23,6%	14,4%	6,6%	3,1%	4,4%
İlkokul/İlköğretim/Ortaokul mezunuyum	23,7%	22,9%	20,1%	14,3%	7,7%	6,6%	4,7%
Lise mezunuyum	22,9%	26,6%	19,5%	15,8%	7,5%	3,1%	4,8%
Üniversite mezunuyum	19,1%	34,2%	18,9%	12,0%	7,5%	1,6%	6,6%
Yüksek lisans/ Doktora mezunuyum	8,3%	22,2%	27,8%	11,1%	22,2%	2,8%	5,6%

Terörsüz Türkiye Algısı

/ Türkiye'nin terörle mücadele politikalarında sizce hangi alana öncelik verilmelidir?

	Askeri / güvenlik operasyonları	Eğitim ve gençlik politikaları	Ekonomik kalkınma	Toplumsal uzlaşma ve barış süreçleri	Dış politika güçlendirmesi	Fikrim yok / Cevap yok	Hepsi
Türkiye Geneli	22,1%	27,4%	19,6%	14,6%	7,7%	3,5 %	5,1%
5.000 TL ve altı	24,0%	25,2%	22,7%	12,5%	8,4%	3,4%	3,7%
5.001 – 10.000 TL	20,3%	29,0%	21,0%	13,8%	8,7%	3,6%	3,6%
10.001– 22.100 TL	22,1%	28,2%	20,4%	14,1%	5,2%	3,8%	6,3%
22.101 – 30.000 TL	24,1%	27,2%	17,9%	15,5%	7,3%	3,2%	4,8%
30.001 – 50.000 TL	21,5%	26,0%	20,2%	16,0%	7,3%	3,8%	5,3%
50.001 ve üzeri TL	19,6%	29,4%	17,9%	14,0%	10,0%	3,5%	5,8%
Özel sektörde ücretli maaşlı çalışan	22,5%	26,4%	19,0%	14,1%	7,5%	3,2%	7,3%
Kamu sektöründe ücretli maaşlı çalışan	22,9%	32,9%	21,2%	13,5%	2,4%	1,8%	5,3%
Kendi hesabına çalışan	18,2%	28,5%	22,9%	14,7%	10,0%	2,5%	3,1%
Emekli	36,4%	9,1%	27,3%		9,1%		18,2%
Ev kadını	20,8%	27,1%	20,0%	17,1%	6,8%	4,3%	3,9%
Öğrenci	26,2%	27,7%	16,8%	12,4%	9,8%	3,8%	3,2%
İşsiz	19,1%	26,7%	20,9%	16,0%	7,1%	4,0%	6,2%
Çiftçi	14,6%	26,8%	17,1%	24,4%	9,8%	7,3%	

Terörsüz Türkiye Algısı

/ Türkiye'nin terörle mücadele politikalarında sizce hangi alana öncelik verilmelidir?

	Askeri / güvenlik operasyonları	Eğitim ve gençlik politikaları	Ekonomik kalkınma	Toplumsal uzlaşma ve barış süreçleri	Dış politika güçlendirmesi	Fikrim yok / Cevap yok	Hepsi
Türkiye Geneli	22,1%	27,4%	19,6%	14,6%	7,7%	3,5 %	5,1%
Akdeniz Bölgesi	24,6%	28,4%	24,6%	11,6%	4,2%	2,1%	4,6%
Ege Bölgesi	22,1%	29,9%	19,0%	12,9%	7,8%	3,7%	4,4%
Marmara Bölgesi	22,9%	26,3%	17,9%	14,7%	8,6%	3,5%	6,2%
Karadeniz Bölgesi	24,2%	26,7%	21,7%	15,0%	6,7%	2,5%	3,3%
İç Anadolu Bölgesi	20,5%	28,7%	19,8%	14,9%	8,7%	2,7%	4,7%
Doğu Anadolu Bölgesi	22,8%	31,0%	18,1%	12,9%	6,4%	5,3%	3,5%
Güneydoğu Anadolu Bölgesi	16,6%	24,1%	21,6%	20,3%	7,5%	5,0%	5,0%
Köy/Kasaba	34,1%	17,6%	20,3%	13,2%	7,7%	3,8%	3,3%
İlçe merkezi	22,1%	29,2%	18,3%	16,3%	6,4%	2,6%	5,2%
İl merkezi	19,3%	29,2%	21,0%	14,4%	7,5%	4,1%	4,5%
Büyükşehir/Metropol	21,7%	26,1%	19,6%	13,2%	9,4%	3,8%	6,1%

Terörsüz Türkiye Algısı

/ Türkiye'nin terörle mücadele politikalarında sizce hangi alana öncelik verilmelidir?

	Askeri / güvenlik operasyonları	Eğitim ve gençlik politikaları	Ekonomik kalkınma	Toplumsal uzlaşma ve barış süreçleri	Dış politika güçlendirmesi	Fikrim yok / Cevap yok	Hepsi
Türkiye Geneli	22,1%	27,4%	19,6%	14,6%	7,7%	3,5 %	5,1%
Öğrenciyim	26,1%	27,2%	17,4%	12,7%	9,2%	4,0%	3,5%
Hem öğrenciyim hem çalışıyorum	25,8%	24,8%	20,0%	12,7%	7,7%	4,6%	4,4%
Öğrenci değilim, çalışıyorum	19,8%	30,3%	18,9%	14,5%	7,4%	2,5%	6,6%
Hem öğrenci değilim hem de çalışmıyorum	19,7%	25,4%	21,9%	17,5%	7,2%	3,6%	4,7%
Çekirdek aile	22,1%	26,6%	19,6%	15,2%	7,6%	3,4%	5,5%
Geniş aile	24,1%	28,3%	18,5%	11,3%	9,0%	4,5%	4,3%
Ayrı yaşayan aile bireyleri	16,3%	35,5%	22,3%	15,1%	6,0%	1,8%	3,0%
A	18,9%	29,1%	23,6%	12,8%	8,1%	5,4%	2,0%
B	20,4%	35,7%	17,6%	12,2%	5,6%	3,4%	5,0%
C1	21,2%	26,8%	18,0%	15,3%	11,0%	2,2%	5,4%
C2	23,1%	24,8%	20,5%	16,2%	6,4%	4,0%	4,9%
D	23,1%	24,1%	22,2%	14,3%	7,6%	3,5%	5,3%
E	23,4%	31,1%	16,6%	12,3%	4,7%	4,7%	7,2%

Terörsüz Türkiye Algısı

/ Türkiye'nin terörle mücadele politikalarında sizce hangi alana öncelik verilmelidir?

	Askeri / güvenlik operasyonları	Eğitim ve gençlik politikaları	Ekonomik kalkınma	Toplumsal uzlaşma ve barış süreçleri	Dış politika güçlendirmesi	Fikrim yok / Cevap yok	Hepsi
Türkiye Geneli	22,1%	27,4%	19,6%	14,6%	7,7%	3,5 %	5,1%
Türk	24,9%	27,5%	18,2%	13,3%	7,9%	2,5%	5,8%
Kürt	12,4%	25,1%	24,4%	22,2%	7,2%	6,2%	2,4%
Arap	20,9%	22,4%	25,4%	9,0%	9,0%	4,5%	9,0%
Diğer	10,3%	41,2%	22,1%	13,2%	7,4%	1,5%	4,4%
Cevap yok/Fikrim yok	11,7%	30,0%	21,7%	10,0%	6,7%	18,3%	1,7%
Dindar	28,3%	25,6%	20,1%	15,1%	4,6%	4,6%	1,8%
İslamcı	28,0%	24,2%	18,6%	15,5%	7,5%	3,7%	2,5%
Muhafazakar	18,6%	30,8%	20,7%	17,7%	7,6%	1,3%	3,4%
Türk milliyetçisi	27,3%	28,5%	15,7%	11,8%	8,3%	3,0%	5,4%
Laik	17,5%	35,8%	19,2%	9,2%	9,2%	4,2%	5,0%
Atatürkçü	23,0%	23,9%	20,5%	14,0%	8,3%	1,0%	9,3%
Ulusalçı	18,9%	48,6%	10,8%	8,1%	13,5%		
Liberal	22,5%	20,0%	32,5%	17,5%	5,0%		2,5%
Kürt milliyetçisi	9,3%	20,4%	29,6%	25,9%	5,6%	9,3%	
Apolitik	17,2%	41,4%	24,1%	10,3%	5,2%		1,7%
Sosyal demokrat	7,8%	28,4%	21,6%	29,4%	5,9%	2,9%	3,9%
Sosyalist/komünist		29,5%	24,6%	29,5%	11,5%	4,9%	
Diğer	23,1%	19,2%	17,3%	17,3%	9,6%		13,5%
Fikrim yok/Cevap yok	18,2%	26,3%	20,7%	9,1%	7,1%	14,6%	4,0%

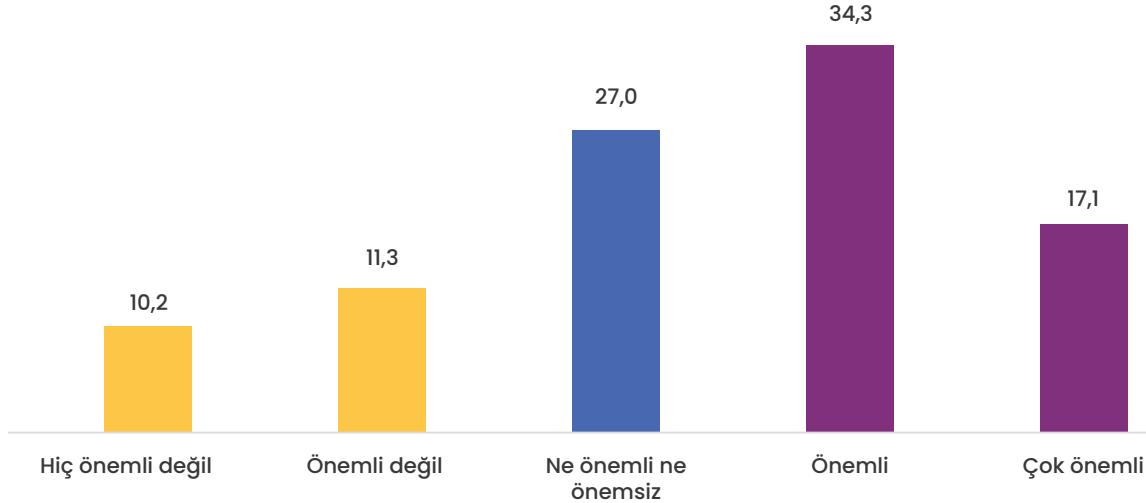
Terörsüz Türkiye Algısı

/ Türkiye'nin terörle mücadele politikalarında sizce hangi alana öncelik verilmelidir?

	Askeri / güvenlik operasyonları	Eğitim ve gençlik politikaları	Ekonomik kalkınma	Toplumsal uzlaşma ve barış süreçleri	Dış politika güçlendirmesi	Fikrim yok / Cevap yok	Hepsi
Türkiye Geneli	22,1%	27,4%	19,6%	14,6%	7,7%	3,5 %	5,1%
Modern	20,4%	29,1%	20,5%	13,7%	6,8%	2,7%	6,8%
Geleneksel muhafazakar	22,5%	27,8%	20,2%	14,5%	7,9%	2,7%	4,5%
Dindar muhafazakar	27,9%	22,8%	16,6%	17,5%	9,4%	3,7%	2,1%
Cevap yok/Fikrim yok	15,1%	26,0%	18,5%	13,0%	8,9%	13,7%	4,8%

■ Terörsüz Türkiye Algısı

/ Devletin gençleri terör örgütlerinden korumaya yönelik politikalarını nasıl değerlendiriyorsunuz?



Olumsuz değerler toplamı:
%21,5

Olumlu değerler toplamı
%51,4



Ortalama: 3,37 Puan

Terörsüz Türkiye Algısı

/ Devletin gençleri terör örgütlerinden korumaya yönelik politikalarını nasıl değerlendiriyorsunuz?

	Hiç önemli değil	Önemli değil	Ne önemli ne önemsiz	Önemli	Çok önemli	Ortalama
Türkiye Geneli	10,2%	11,3%	27,0%	34,3%	17,1%	3,37
Erkek	13,0%	12,8%	25,9%	31,8%	16,5%	3,26
Kadın	7,4%	9,9%	28,1%	37,0%	17,6%	3,48
15-24 yaş	11,2%	11,5%	26,3%	35,8%	15,2%	3,33
25-30 yaş	9,3%	11,1%	28,2%	36,2%	15,2%	3,37
31-35 yaş	10,0%	11,5%	26,7%	30,4%	21,4%	3,42
İlkokul/İlköğretim/Ortaokul mezunuyum	13,5%	11,1%	25,6%	31,0%	18,3%	3,3
Lise mezunuyum	9,9%	11,5%	28,4%	35,3%	14,9%	3,34
Üniversite mezunuyum	8,4%	10,6%	25,5%	35,0%	20,5%	3,49
Yüksek lisans/ Doktora mezunuyum	6,3%	21,9%	15,6%	28,1%	28,1%	3,51

Terörsüz Türkiye Algısı

/ Devletin gençleri terör örgütlerinden korumaya yönelik politikalarını nasıl değerlendiriyorsunuz?

	Hiç önemli değil	Önemli değil	Ne önemli ne önemsiz	Önemli	Çok önemli	Ortalama
Türkiye Geneli	10,2%	11,3%	27,0%	34,3%	17,1%	3,37
5.000 TL ve altı	11,6%	10,0%	29,9%	35,2%	13,3%	3,28
5.001 – 10.000 TL	10,5%	12,8%	34,6%	26,3%	15,8%	3,24
10.001– 22.100 TL	8,5%	12,0%	26,6%	32,3%	20,6%	3,44
22.101 – 30.000 TL	7,8%	10,2%	27,6%	38,5%	16,0%	3,44
30.001 – 50.000 TL	10,4%	11,2%	25,5%	36,7%	16,1%	3,37
50.001 ve üzeri TL	13,3%	12,5%	24,6%	30,8%	18,8%	3,3
Özel sektörde ücretli maaşlı çalışan	11,4%	11,8%	26,4%	34,0%	16,4%	3,32
Kamu sektöründe ücretli maaşlı çalışan	8,4%	9,6%	23,5%	36,1%	22,3%	3,53
Kendi hesabına çalışan	11,8%	12,5%	28,5%	31,5%	15,7%	3,27
Emekli	9,2%	10,0%	40,0%	30,0%	20,0%	3,50
Ev kadını	8,4%	11,0%	29,7%	34,1%	15,9%	3,36
Öğrenci	9,5%	10,4%	25,9%	38,5%	16,8%	3,45
İşsiz	18,4%	10,9%	28,4%	30,8%	20,4%	3,42
Çiftçi		10,5%	18,4%	31,6%	21,1%	3,23

Terörsüz Türkiye Algısı

/ Devletin gençleri terör örgütlerinden korumaya yönelik politikalarını nasıl değerlendiriyorsunuz?

	Hiç önemli değil	Önemli değil	Ne önemli ne önemsiz	Önemli	Çok önemli	Ortalama
Türkiye Geneli	10,2%	11,3%	27,0%	34,3%	17,1%	3,37
Akdeniz Bölgesi	11,2%	8,3%	31,7%	34,2%	14,7%	3,33
Ege Bölgesi	9,2%	13,6%	34,4%	26,0%	16,8%	3,28
Marmara Bölgesi	10,7%	10,7%	24,9%	36,5%	17,3%	3,39
Karadeniz Bölgesi	11,3%	10,4%	24,3%	37,4%	16,5%	3,39
İç Anadolu Bölgesi	10,7%	15,1%	24,5%	35,8%	13,8%	3,27
Doğu Anadolu Bölgesi	10,2%	11,4%	25,3%	38,6%	14,5%	3,36
Güneydoğu Anadolu Bölgesi	7,4%	9,6%	27,9%	28,4%	26,6%	3,58
Köy/Kasaba	14,5%	7,6%	22,7%	33,1%	22,1%	3,41
İlçe merkezi	9,8%	14,0%	25,2%	33,7%	17,2%	3,34
İl merkezi	8,2%	11,4%	30,7%	34,3%	15,4%	3,37
Büyükşehir/Metropol	11,7%	9,2%	26,6%	35,3%	17,2%	3,37

Terörsüz Türkiye Algısı

/ Devletin gençleri terör örgütlerinden korumaya yönelik politikalarını nasıl değerlendiriyorsunuz?

	Hiç önemli değil	Önemli değil	Ne önemli ne önemsiz	Önemli	Çok önemli	Ortalama
Türkiye Geneli	10,2%	11,3%	27,0%	34,3%	17,1%	3,37
Öğrenciyim	8,5%	10,5%	25,7%	38,4%	17,0%	3,45
Hem öğrenciyim hem çalışıyorum	12,3%	11,7%	25,9%	36,6%	13,4%	3,27
Öğrenci değilim, çalışıyorum	11,9%	11,6%	26,6%	32,7%	17,2%	3,32
Hem öğrenci değilim hem de çalışmıyorum	7,2%	11,2%	29,5%	32,2%	19,9%	3,47
Çekirdek aile	9,4%	11,0%	27,7%	34,9%	17,0%	3,39
Geniş aile	9,6%	13,2%	24,0%	35,4%	17,8%	3,39
Ayrı yaşayan aile bireyleri	21,0%	11,5%	26,8%	24,2%	16,6%	3,04
A	9,4%	12,2%	26,6%	33,8%	18,0%	3,38
B	8,9%	9,5%	26,9%	36,4%	18,4%	3,46
C1	9,5%	11,0%	26,4%	33,9%	19,3%	3,42
C2	10,0%	9,5%	27,2%	34,1%	19,2%	3,43
D	10,8%	13,2%	27,8%	33,8%	14,4%	3,28
E	13,8%	15,6%	26,7%	35,6%	8,4%	3,08

Terörsüz Türkiye Algısı

/ Devletin gençleri terör örgütlerinden korumaya yönelik politikalarını nasıl değerlendiriyorsunuz?

	Hiç önemli değil	Önemli değil	Ne önemli ne önemsiz	Önemli	Çok önemli	Ortalama
Türkiye Geneli	10,2%	11,3%	27,0%	34,3%	17,1%	3,37
Türk	9,4%	11,5%	28,4%	34,8%	15,9%	3,36
Kürt	13,0%	10,1%	23,8%	31,6%	21,5%	3,39
Arap	9,4%	15,6%	17,2%	39,1%	18,8%	3,4
Diğer	18,8%	9,4%	25,0%	23,4%	23,4%	3,25
Cevap yok/Fikrim yok	11,4%	13,6%	13,6%	47,7%	13,6%	3,42
Dindar	14,4%	8,8%	28,8%	29,3%	18,6%	3,29
İslamcı	8,6%	12,5%	30,3%	30,9%	17,8%	3,36
Muhafazakar	6,7%	8,4%	31,6%	32,9%	20,4%	3,52
Türk milliyetçisi	9,2%	11,8%	26,8%	35,3%	16,9%	3,38
Laik	8,7%	8,7%	23,5%	44,3%	14,8%	3,50
Atatürkçü	11,3%	11,8%	26,1%	34,4%	16,3%	3,33
Ulusalcı	14,3%	11,4%	25,7%	31,4%	17,1%	3,22
Liberal	15,4%	20,5%	10,3%	35,9%	17,9%	3,19
Kürt milliyetçisi	14,6%	4,2%	25,0%	31,3%	25,0%	3,47
Apolitik	12,5%	10,7%	48,2%	23,2%	5,4%	2,98
Sosyal demokrat	6,3%	16,7%	21,9%	31,3%	24,0%	3,51
Sosyalist/Komünist	16,1%	8,9%	16,1%	37,5%	21,4%	3,39
Diğer	20,0%	14,0%	14,0%	38,0%	14,0%	3,12
Fikrim yok/Cevap yok	5,5%	12,9%	30,1%	39,9%	11,7%	3,39

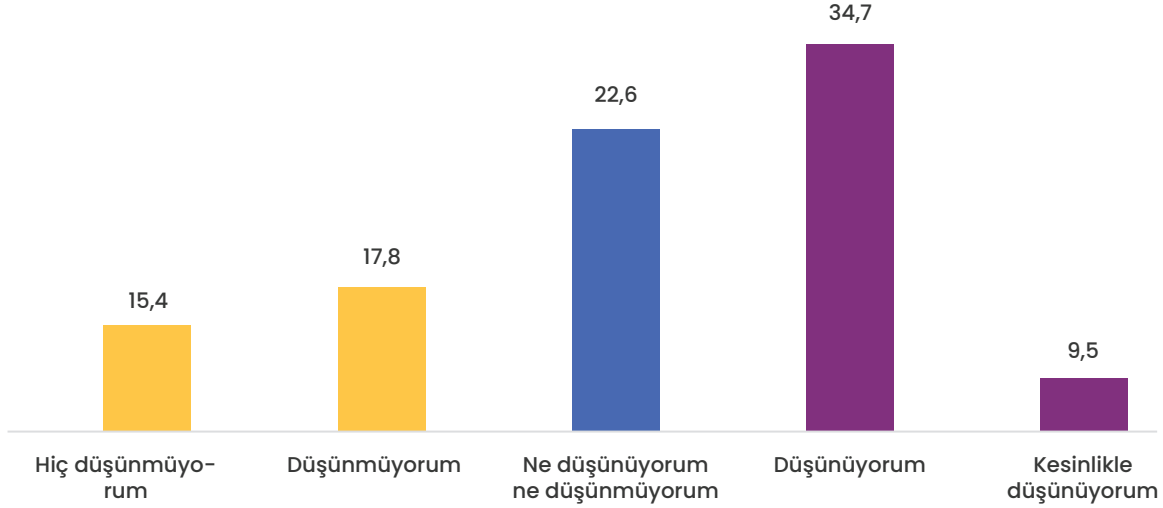
■ Terörsüz Türkiye Algısı

/ Devletin gençleri terör örgütlerinden korumaya yönelik politikalarını nasıl değerlendiriyorsunuz?

	Hiç önemli değil	Önemli değil	Ne önemli ne önemsiz	Önemli	Çok önemli	Ortalama
Türkiye Geneli	10,2%	11,3%	27,0%	34,3%	17,1%	3,37
Modern	9,4%	11,5%	28,4%	34,8%	15,9%	3,35
Geleneksel muhafazakar	13,0%	10,1%	23,8%	31,6%	21,5%	3,33
Dindar muhafazakar	9,4%	15,6%	17,2%	39,1%	18,8%	3,48
Cevap yok/Fikrim yok	18,8%	9,4%	25,0%	23,4%	23,4%	3,34

Terörsüz Türkiye Algısı

/ Türkiye Yüzyılı hedeflerinin terörle mücadele ve toplumsal barışa katkı sağlayacağını düşünüyor musunuz?



Olumsuz değerler toplamı:
%33,2

Olumlu değerler toplamı
%44,2



Ortalama: 3,05 Puan

Terörsüz Türkiye Algısı

/ Türkiye Yüzyılı hedeflerinin terörle mücadele ve toplumsal barışa katkı sağlayacağını düşünüyor musunuz?

	Hiç düşünmüyorum	Düşünmüyorum	Ne düşünüyorum ne düşünmüyorum	Düşünüyorum	Kesinlikle düşünüyorum	Ortalama
Türkiye Geneli	15,4%	17,8%	22,6%	34,7%	9,5%	3,05
Erkek	17,8%	18,2%	20,2%	34,3%	9,5%	3
Kadın	13,0%	17,5%	25,0%	35,1%	9,5%	3,11
15-24 yaş	17,6%	17,2%	19,7%	35,9%	9,6%	3,03
25-30 yaş	12,2%	19,2%	26,3%	33,8%	8,5%	3,07
31-35 yaş	16,4%	17,1%	21,9%	34,1%	10,5%	3,05
İlkokul/İlköğretim/Ortaokul mezunuyum	15,7%	16,1%	18,3%	39,9%	9,9%	3,12
Lise mezunuyum	15,4%	17,9%	22,9%	34,4%	9,4%	3,04
Üniversite mezunuyum	15,4%	18,1%	26,3%	31,6%	8,6%	3,00
Yüksek lisans/ Doktora mezunuyum	9,4%	37,5%	15,6%	18,8%	18,8%	3,02

Terörsüz Türkiye Algısı

/ Türkiye Yüzyılı hedeflerinin terörle mücadele ve toplumsal barışa katkı sağlayacağını düşünüyor musunuz?

	Hiç düşünmüyorum	Düşünmüyorum	Ne düşünüyorum ne düşünmüyorum	Düşünüyorum	Kesinlikle düşünüyorum	Ortalama
Türkiye Geneli	15,4%	17,8%	22,6%	34,7%	9,5%	3,05
5.000 TL ve altı	17,6%	15,9%	20,6%	34,2%	11,6%	3,07
5.001 – 10.000 TL	20,2%	15,5%	24,8%	27,9%	11,6%	2,95
10.001– 22.100 TL	13,3%	15,6%	25,5%	36,2%	9,4%	3,13
22.101 – 30.000 TL	13,6%	16,3%	24,2%	35,8%	10,1%	3,12
30.001 – 50.000 TL	13,1%	21,6%	20,8%	36,7%	7,7%	3,04
50.001 ve üzeri TL	19,2%	19,2%	20,6%	32,1%	8,9%	2,92
Özel sektörde ücretli maaşlı çalışan	16,5%	18,2%	21,5%	35,6%	8,1%	3
Kamu sektöründe ücretli maaşlı çalışan	10,7%	18,2%	25,2%	34,6%	11,3%	3,16
Kendi hesabına çalışan	16,4%	17,1%	27,0%	32,9%	6,6%	2,96
Emekli	18,2%	9,1%	9,1%	36,4%	27,3%	3,45
Ev kadını	12,2%	16,8%	25,5%	36,7%	8,7%	3,13
Öğrenci	17,1%	16,7%	20,8%	33,1%	12,3%	3,07
İşsiz	11,5%	22,6%	19,2%	34,6%	12,0%	3,13
Çiftçi	34,1%	14,6%	12,2%	26,8%	12,2%	2,71

Terörsüz Türkiye Algısı

/ Türkiye Yüzyılı hedeflerinin terörle mücadele ve toplumsal barışa katkı sağlayacağı düşünüyor musunuz?

	Hiç düşünmüyorum	Düşünmüyorum	Ne düşünüyorum ne düşünmüyorum	Düşünüyorum	Kesinlikle düşünüyorum	Ortalama
Türkiye Geneli	15,4%	17,8%	22,6%	34,7%	9,5%	3,05
Akdeniz Bölgesi	18,2%	17,8%	25,7%	29,0%	9,3%	2,93
Ege Bölgesi	17,4%	23,8%	24,6%	27,0%	7,1%	2,82
Marmara Bölgesi	14,4%	17,1%	20,2%	39,0%	9,3%	3,12
Karadeniz Bölgesi	17,9%	17,0%	21,4%	35,7%	8,0%	3
İç Anadolu Bölgesi	17,5%	18,0%	19,1%	36,8%	8,6%	3,01
Doğu Anadolu Bölgesi	14,8%	17,9%	29,6%	29,6%	8,0%	2,98
Güneydoğu Anadolu Bölgesi	10,1%	12,8%	28,0%	32,1%	17,0%	3,33
Köy/Kasaba	17,9%	17,9%	16,8%	35,3%	12,1%	3,05
İlçe merkezi	17,5%	18,5%	20,7%	33,9%	9,4%	2,99
İl merkezi	12,1%	17,3%	28,4%	33,2%	8,9%	3,09
Büyükşehir/Metropol	15,6%	17,6%	20,4%	37,0%	9,5%	3,07

Terörsüz Türkiye Algısı

/ Türkiye Yüzyılı hedeflerinin terörle mücadele ve toplumsal barışa katkı sağlayacağını düşünüyor musunuz?

	Hiç düşünmüyorum	Düşünmüyorum	Ne düşünüyorum ne düşünmüyorum	Düşünüyorum	Kesinlikle düşünüyorum	Ortalama
Türkiye Geneli	15,4%	17,8%	22,6%	34,7%	9,5%	3,05
Öğrenciyim	17,0%	17,6%	20,1%	32,8%	12,5%	3,06
Hem öğrenciyim hem çalışıyorum	15,5%	20,2%	21,0%	35,1%	8,2%	3,00
Öğrenci değilim, çalışıyorum	16,6%	16,8%	22,7%	35,6%	8,3%	3,02
Hem öğrenci değilim hem de çalışmıyorum	12,6%	17,6%	25,0%	34,5%	10,3%	3,12
Çekirdek aile	15,6%	17,9%	23,3%	34,4%	8,8%	3,03
Geniş aile	12,7%	16,4%	16,6%	40,0%	14,3%	3,27
Ayrı yaşayan aile bireyleri	20,5%	21,2%	27,6%	24,4%	6,4%	2,75
A	17,9%	25,4%	17,9%	29,1%	9,7%	2,87
B	17,1%	17,4%	25,0%	33,9%	6,6%	2,96
C1	12,4%	19,2%	24,4%	34,1%	9,9%	3,1
C2	15,9%	14,4%	22,6%	36,1%	11,0%	3,12
D	17,4%	19,7%	21,2%	33,5%	8,2%	2,95
E	14,8%	15,7%	19,3%	39,5%	10,8%	3,16

Terörsüz Türkiye Algısı

/ Türkiye Yüzyılı hedeflerinin terörle mücadele ve toplumsal barışa katkı sağlayacağını düşünüyor musunuz?

	Hiç düşünmüyorum	Düşünmüyorum	Ne düşünüyorum ne düşünmüyorum	Düşünüyorum	Kesinlikle düşünüyorum	Ortalama
Türkiye Geneli	15,4%	17,8%	22,6%	34,7%	9,5%	3,05
Türk	15,9%	17,2%	24,3%	34,3%	8,4%	3,02
Kürt	12,1%	18,0%	16,5%	38,8%	14,7%	3,26
Arap	11,3%	24,2%	17,7%	37,1%	9,7%	3,09
Diğer	29,0%	16,1%	19,4%	22,6%	12,9%	2,72
Cevap yok/Fikrim yok	15,9%	31,8%	15,9%	31,8%	4,5%	2,78
Dindar	7,5%	16,0%	24,4%	38,0%	14,1%	3,35
İslamcı	12,2%	14,2%	19,6%	39,9%	14,2%	3,30
Muhafazakar	4,8%	12,2%	22,3%	46,7%	14,0%	3,53
Türk milliyetçisi	13,8%	16,6%	23,7%	35,5%	10,5%	3,12
Laik	20,0%	23,5%	16,5%	31,3%	8,7%	2,86
Atatürkçü	21,0%	23,8%	24,8%	25,2%	5,3%	2,70
Ulusalçı	26,5%	11,8%	11,8%	35,3%	14,7%	2,95
Liberal	27,0%	21,6%	18,9%	29,7%	2,7%	2,58
Kürt milliyetçisi	21,3%	17,0%	8,5%	42,6%	10,6%	3,04
Apolitik	13,0%	9,3%	48,1%	25,9%	3,7%	2,97
Sosyal demokrat	12,2%	11,2%	25,5%	42,9%	8,2%	3,23
Sosyalist/Komünist	28,1%	12,3%	8,8%	33,3%	17,5%	3,03
Diğer	21,3%	27,7%	12,8%	36,2%	2,1%	2,69
Fikrim yok/Cevap yok	16,8%	16,8%	20,1%	39,6%	6,7%	3,02

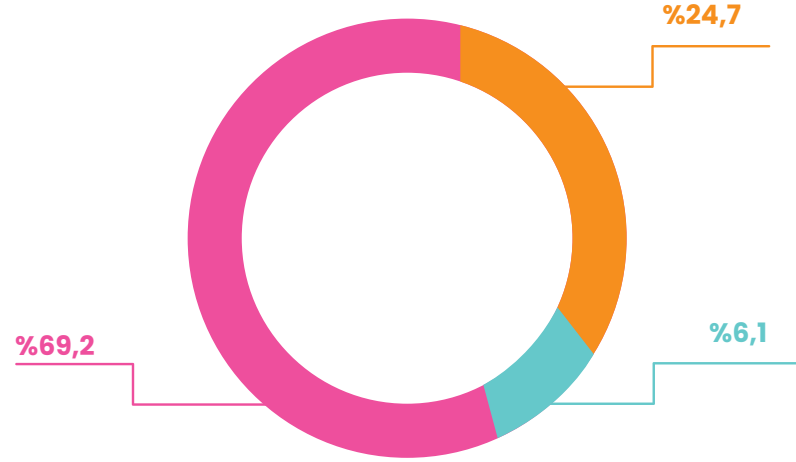
Terörsüz Türkiye Algısı

/ Türkiye Yüzyılı hedeflerinin terörle mücadele ve toplumsal barışa katkı sağlayacağını düşünüyor musunuz?

	Hiç düşünmüyorum	Düşünmüyorum	Ne düşünüyorum ne düşünmüyorum	Düşünüyorum	Kesinlikle düşünüyorum	Ortalama
Türkiye Geneli	15,4%	17,8%	22,6%	34,7%	9,5%	3,05
Modern	17,5%	19,8%	24,9%	30,8%	6,9%	2,9
Geleneksel muhafazakar	14,4%	16,5%	22,5%	35,1%	11,5%	3,12
Dindar muhafazakar	10,7%	13,6%	18,0%	43,7%	14,1%	3,37
Cevap yok/Fikrim yok	19,4%	23,1%	15,7%	38,0%	3,7%	2,83

■ Terörsüz Türkiye Algısı

/ “Terörsüz Türkiye” söylemi sizce gerekli midir?



- Evet
- Hayır
- Fikrim yok / Cevap yok

Terörsüz Türkiye Algısı

/ “Terörsüz Türkiye” söylemi sizce gerekli midir?

	Evet	Hayır	Fikrim yok
Türkiye Geneli	69,2%	24,7%	6,1%
Erkek	67,8%	26,6%	5,6%
Kadın	70,6%	22,8%	6,6%
15-24 yaş	69,7%	23,0%	7,3%
25-30 yaş	68,1%	25,3%	6,6%
31-35 yaş	69,6%	26,5%	3,9%
İlkokul/İlköğretim/Ortaokul mezunuyum	72,6%	22,5%	4,9%
Lise mezunuyum	69,5%	23,4%	7,1%
Üniversite mezunuyum	65,4%	30,1%	4,6%
Yüksek lisans/ Doktora mezunuyum	63,9%	30,6%	5,6%

■ Terörsüz Türkiye Algısı

/ “Terörsüz Türkiye” söylemi sizce gerekli midir?

	Evet	Hayır	Fikrim yok
Türkiye Geneli	69,2%	24,7%	6,1%
5.000 TL ve altı	65,3%	26,6%	8,1%
5.001 – 10.000 TL	73,0%	21,2%	5,8%
10.001– 22.100 TL	69,8%	24,4%	5,9%
22.101 – 30.000 TL	70,2%	23,0%	6,8%
30.001 – 50.000 TL	69,4%	25,2%	5,5%
50.001 ve üzeri TL	68,8%	26,4%	4,8%
Özel sektörde ücretli maaşlı çalışan	71,6%	22,1%	6,3%
Kamu sektöründe ücretli maaşlı çalışan	77,9%	19,2%	2,9%
Kendi hesabına çalışan	61,9%	32,4%	5,7%
Emekli	58,3%	41,7%	
Ev kadını	73,4%	22,7%	3,9%
Öğrenci	64,2%	28,4%	7,5%
İşsiz	69,0%	20,4%	10,6%
Çiftçi	53,7%	43,9%	2,4%

Terörsüz Türkiye Algısı

/ “Terörsüz Türkiye” söylemi sizce gerekli midir?

	Evet	Hayır	Fikrim yok
Türkiye Geneli	69,2%	24,7%	6,1%
Akdeniz Bölgesi	67,4%	26,3%	6,3%
Ege Bölgesi	65,4%	27,1%	7,5%
Marmara Bölgesi	67,6%	25,7%	6,6%
Karadeniz Bölgesi	71,9%	24,0%	4,1%
İç Anadolu Bölgesi	71,8%	24,5%	3,7%
Doğu Anadolu Bölgesi	73,7%	21,6%	4,7%
Güneydoğu Anadolu Bölgesi	74,5%	18,4%	7,1%
Köy/Kasaba	76,5%	21,3%	2,2%
İlçe merkezi	71,2%	23,9%	4,9%
İl merkezi	66,8%	26,3%	6,9%
Büyükşehir/Metropol	67,5%	25,1%	7,4%

■ Terörsüz Türkiye Algısı

/ “Terörsüz Türkiye” söylemi sizce gerekli midir?

	Evet	Hayır	Fikrim yok
Türkiye Geneli	69,2%	24,7%	6,1%
Öğrenciyim	64,7%	28,0%	7,3%
Hem öğrenciyim hem çalışıyorum	68,8%	23,3%	7,9%
Öğrenci değilim, çalışıyorum	69,8%	25,6%	4,7%
Hem öğrenci değilim hem de çalışmıyorum	71,5%	22,7%	5,8%
Çekirdek aile	68,7%	24,8%	6,5%
Geniş aile	71,3%	24,8%	4,0%
Aynı yaşayan aile bireyleri	70,1%	24,6%	5,4%
A	60,8%	33,8%	5,4%
B	70,2%	21,9%	7,8%
C1	68,7%	25,1%	6,2%
C2	72,3%	22,2%	5,5%
D	65,8%	28,6%	5,5%
E	72,3%	21,3%	6,4%

Terörsüz Türkiye Algısı

/ “Terörsüz Türkiye” söylemi sizce gerekli midir?

	Evet	Hayır	Fikrim yok
Türkiye Geneli	69,2%	24,7%	6,1%
Türk	69,6%	25,3%	5,1%
Kürt	68,9%	23,4%	7,7%
Arap	77,9%	14,7%	7,4%
Diğer	66,2%	27,9%	5,9%
Cevap yok/Fikrim yok	50,8%	23,0%	26,2%
Dindar	74,5%	20,9%	4,5%
İslamcı	75,5%	21,4%	3,1%
Muhafazakar	80,2%	15,2%	4,6%
Türk milliyetçisi	74,7%	23,4%	1,9%
Laik	65,0%	28,3%	6,7%
Atatürkçü	61,7%	31,7%	6,6%
Ulusalçı	69,4%	30,6%	
Liberal	65,9%	24,4%	9,8%
Kürt milliyetçisi	61,8%	25,5%	12,7%
Apolitik	62,1%	20,7%	17,2%
Sosyal demokrat	68,0%	28,2%	3,9%
Sosyalist/Komünist	60,0%	33,3%	6,7%
Diğer	63,5%	34,6%	1,9%
Fikrim yok/Cevap yok	63,1%	17,2%	19,7%

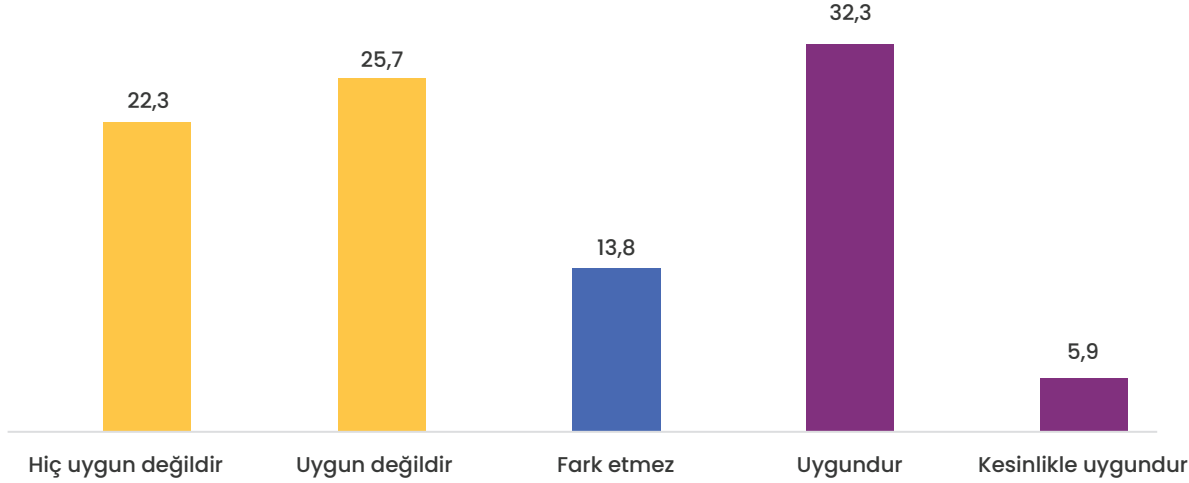
■ Terörsüz Türkiye Algısı

/ “Terörsüz Türkiye” söylemi sizce gerekli midir?

	Evet	Hayır	Fikrim yok
Türkiye Geneli	69,2%	24,7%	6,1%
Modern	65,4%	28,0%	6,7%
Geleneksel muhafazakar	72,4%	23,7%	3,9%
Dindar muhafazakar	76,3%	20,3%	3,5%
Cevap yok/Fikrim yok	61,6%	17,1%	21,2%

■ Terörsüz Türkiye Algısı

/ Anayasanın vatandaşlık tanımında kullanılan “Türk” yerine “Türkiyeli” ifadesinin kullanımı sizce uygun mudur?
(Türk devletine vatandaşlık bağı ile bağlı olan herkes Türktür)



Olumsuz değerler toplamı:
%48,0

Olumlu değerler toplamı
%38,2



Ortalama: 2,74 Puan

Terörsüz Türkiye Algısı

/ Anayasanın vatandaşlık tanımında kullanılan “Türk” yerine “Türkiyeli” ifadesinin kullanımı sizce uygun mudur?
(Türk devletine vatandaşlık bağı ile bağlı olan herkes Türktür)

	Hiç uygun değildir	Uygun değildir	Fark etmez	Uygundur	Kesinlikle uygundur
Türkiye Geneli	22,3%	25,7%	13,8%	32,3%	5,9%
Erkek	21,9%	26,6%	13,9%	31,0%	6,6%
Kadın	22,7%	24,7%	13,8%	33,6%	5,2%
15-24 yaş	23,4%	25,9%	15,4%	29,4%	5,9%
25-30 yaş	21,6%	24,9%	14,3%	34,0%	5,2%
31-35 yaş	21,6%	26,2%	11,4%	34,0%	6,8%
İlkokul/İlköğretim/Ortaokul mezunuyum	16,9%	22,6%	15,4%	39,4%	5,7%
Lise mezunuyum	22,6%	25,6%	13,7%	32,7%	5,5%
Üniversite mezunuyum	26,8%	28,6%	11,5%	26,2%	6,9%
Yüksek lisans/ Doktora mezunuyum	22,2%	30,6%	33,3%	5,6%	8,3%

Terörsüz Türkiye Algısı

/ Anayasanın vatandaşlık tanımında kullanılan “Türk” yerine “Türkiyeli” ifadesinin kullanımı sizce uygun mudur?
(Türk devletine vatandaşlık bağı ile bağlı olan herkes Türktür)

	Hiç uygun değildir	Uygun değildir	Fark etmez	Uygundur	Kesinlikle uygundur
Türkiye Geneli	22,3%	25,7%	13,8%	32,3%	5,9%
5.000 TL ve altı	19,7%	21,4%	16,4%	34,4%	8,0%
5.001 – 10.000 TL	27,8%	29,3%	15,0%	23,3%	4,5%
10.001– 22.100 TL	19,8%	26,2%	13,8%	36,3%	4,0%
22.101 – 30.000 TL	24,4%	24,8%	14,2%	32,0%	4,6%
30.001 – 50.000 TL	19,0%	27,8%	11,3%	34,7%	7,1%
50.001 ve üzeri TL	25,7%	25,7%	14,0%	27,9%	6,8%
Özel sektörde ücretli maaşlı çalışan	25,7%	27,8%	12,4%	29,7%	4,3%
Kamu sektöründe ücretli maaşlı çalışan	20,2%	22,6%	14,3%	36,3%	6,5%
Kendi hesabına çalışan	16,9%	21,2%	17,3%	34,2%	10,4%
Emekli	25,0%	33,3%	25,0%	16,7%	
Ev kadını	17,9%	25,1%	14,8%	37,6%	4,6%
Öğrenci	22,3%	29,6%	13,9%	27,3%	6,8%
İşsiz	26,1%	22,1%	13,5%	32,4%	5,9%
Çiftçi	22,5%	10,0%	5,0%	57,5%	5,0%

Terörsüz Türkiye Algısı

/ Anayasanın vatandaşlık tanımında kullanılan “Türk” yerine “Türkiyeli” ifadesinin kullanımı sizce uygun mudur?
(Türk devletine vatandaşlık bağı ile bağlı olan herkes Türktür)

	Hiç uygun değildir	Uygun değildir	Fark etmez	Uygundur	Kesinlikle uygundur
Türkiye Geneli	22,3%	25,7%	13,8%	32,3%	5,9%
Akdeniz Bölgesi	29,0%	26,8%	16,3%	21,0%	6,9%
Ege Bölgesi	20,5%	31,1%	12,1%	31,1%	5,1%
Marmara Bölgesi	23,3%	25,1%	12,5%	34,2%	4,9%
Karadeniz Bölgesi	26,1%	31,1%	9,2%	31,1%	2,5%
İç Anadolu Bölgesi	23,9%	26,5%	11,7%	32,1%	5,9%
Doğu Anadolu Bölgesi	11,0%	23,8%	27,4%	33,5%	4,3%
Güneydoğu Anadolu Bölgesi	15,0%	17,3%	15,0%	39,8%	12,8%
Köy/Kasaba	18,2%	15,3%	18,8%	43,2%	4,5%
İlçe merkezi	23,7%	26,7%	11,6%	31,4%	6,5%
İl merkezi	20,6%	27,2%	17,2%	30,6%	4,4%
Büyükşehir/Metropol	23,3%	25,5%	11,9%	32,1%	7,2%

Terörsüz Türkiye Algısı

/ Anayasanın vatandaşlık tanımında kullanılan “Türk” yerine “Türkiyeli” ifadesinin kullanımı sizce uygun mudur?
(Türk devletine vatandaşlık bağı ile bağlı olan herkes Türktür)

	Hiç uygun değildir	Uygun değildir	Fark etmez	Uygun	Kesinlikle uygundur
Türkiye Geneli	22,3%	25,7%	13,8%	32,3%	5,9%
Öğrenciyim	21,9%	31,2%	13,1%	26,4%	7,5%
Hem öğrenciyim hem çalışıyorum	23,0%	24,4%	15,4%	32,8%	4,4%
Öğrenci değilim, çalışıyorum	23,9%	25,5%	13,9%	30,6%	6,1%
Hem öğrenci değilim hem de çalışmıyorum	19,6%	23,4%	12,9%	38,2%	5,9%
Çekirdek aile	23,7%	25,6%	13,7%	31,3%	5,8%
Geniş aile	14,4%	23,8%	16,0%	39,5%	6,3%
Ayrı yaşayan aile bireyleri	25,0%	31,0%	10,7%	26,2%	7,1%
A	26,4%	30,7%	15,0%	19,3%	8,6%
B	26,2%	27,5%	12,3%	25,6%	8,4%
C1	22,0%	28,0%	12,4%	32,7%	4,9%
C2	20,6%	23,7%	16,3%	33,8%	5,6%
D	20,5%	23,7%	13,9%	35,5%	6,4%
E	23,8%	22,9%	12,3%	37,0%	4,0%

Terörsüz Türkiye Algısı

/ Anayasanın vatandaşlık tanımında kullanılan “Türk” yerine “Türkiyeli” ifadesinin kullanımı sizce uygun mudur?
(Türk devletine vatandaşlık bağı ile bağlı olan herkes Türktür)

	Hiç uygun değildir	Uygun değildir	Fark etmez	Uygun dur	Kesinlikle uygundur
Türkiye Geneli	22,3%	25,7%	13,8%	32,3%	5,9%
Türk	25,6%	28,2%	12,5%	28,9%	4,7%
Kürt	9,2%	16,9%	17,9%	45,1%	10,8%
Arap	17,9%	17,9%	13,4%	40,3%	10,4%
Diğer	21,2%	16,7%	18,2%	36,4%	7,6%
Cevap yok/Fikrim yok	6,8%	18,2%	29,5%	40,9%	4,5%
Dindar	13,3%	21,0%	19,0%	41,9%	4,8%
İslamcı	7,4%	21,5%	16,8%	47,7%	6,7%
Muhafazakar	14,5%	24,6%	10,1%	42,5%	8,3%
Türk milliyetçisi	26,2%	29,7%	13,5%	26,7%	3,9%
Laik	23,5%	29,6%	13,0%	31,3%	2,6%
Atatürkçü	30,6%	27,5%	13,3%	23,1%	5,5%
Ulusalcı	17,1%	34,3%	5,7%	34,3%	8,6%
Liberal	32,5%	15,0%	15,0%	32,5%	5,0%
Kürt milliyetçisi	16,3%	20,4%	24,5%	22,4%	16,3%
Apolitik	30,9%	23,6%	18,2%	25,5%	1,8%
Sosyal demokrat	17,8%	24,8%	11,9%	31,7%	13,9%
Sosyalist/Komünist	12,1%	20,7%	12,1%	44,8%	10,3%
Diğer	23,1%	11,5%	13,5%	36,5%	15,4%
Fikrim yok/Cevap yok	17,8%	23,3%	11,0%	44,2%	3,7%

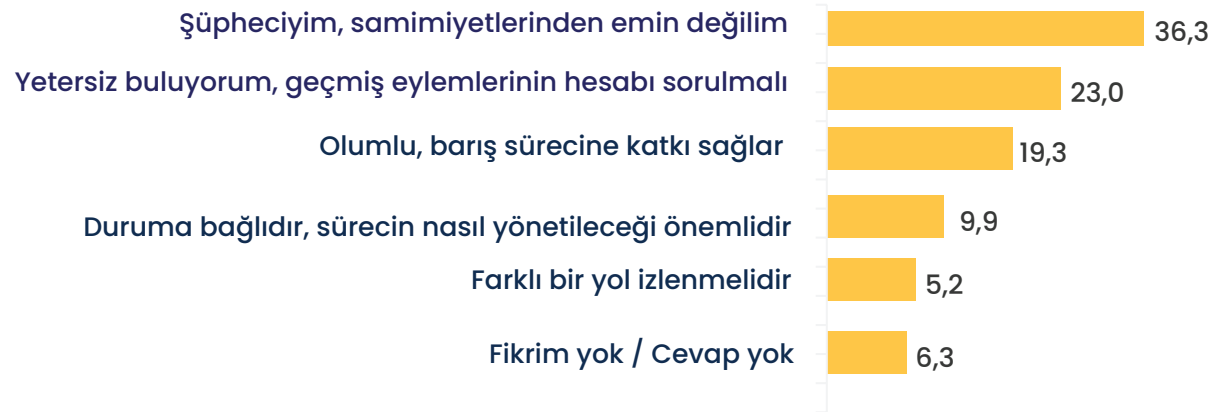
■ Terörsüz Türkiye Algısı

/ Anayasanın vatandaşlık tanımında kullanılan “Türk” yerine “Türkiyeli” ifadesinin kullanımı sizce uygun mudur?
(Türk devletine vatandaşlık bağı ile bağlı olan herkes Türktür)

	Hiç uygun değildir	Uygun değildir	Fark etmez	Uygundur	Kesinlikle uygundur
Türkiye Geneli	22,3%	25,7%	13,8%	32,3%	5,9%
Modern	26,2%	28,1%	13,5%	26,7%	5,5%
Geleneksel muhafazakar	21,4%	23,6%	14,6%	34,7%	5,7%
Dindar muhafazakar	9,7%	25,4%	13,5%	44,1%	7,3%
Cevap yok/Fikrim yok	36,2%	15,5%	12,9%	28,4%	6,9%

■ Terörsüz Türkiye Algısı

/ Terör örgütlerinin silah bırakarak kendini feshetmesi konusunda ne düşünüyorsunuz?



■ Terörsüz Türkiye Algısı

/ Terör örgütlerinin silah bırakarak kendini feshetmesi konusunda ne düşünüyorsunuz?

	Olumlu, başarı süreci- ne katkı sağlar	Şüpheliyim, samimi- yetlerinden emin değilim	Yetersiz buluyorum, geçmiş eylemlerinin hesabı sorulmalı	Duruma bağlıdır, geçmiş eylemlerinin hesabı sorulmalı	Farklı bir yol izlen- melidir	Fikrim yok / Cevap yok
Türkiye Geneli	19,3%	36,3%	23,0%	9,9%	5,2%	6,3%
Erkek	22,4%	34,1%	24,1%	9,0%	4,4%	6,1%
Kadın	16,1%	38,6%	21,9%	10,9%	6,0%	6,5%
15-24 yaş	17,3%	32,2%	25,0%	10,4%	5,5%	9,6%
25-30 yaş	19,2%	40,4%	21,1%	9,6%	4,5%	5,1%
31-35 yaş	21,9%	37,0%	22,5%	9,7%	5,7%	3,2%
İlkokul/İlköğretim/Ortaokul mezunuyum	27,4%	26,6%	22,8%	10,0%	5,7%	7,5%
Lise mezunuyum	18,5%	36,4%	23,2%	10,1%	5,2%	6,7%
Üniversite mezunuyum	14,1%	44,3%	22,8%	9,5%	4,7%	4,6%
Yüksek lisans/ Doktora mezunuyum	11,1%	52,8%	22,2%	8,3%	5,6%	

Terörsüz Türkiye Algısı

/ Terör örgütlerinin silah bırakarak kendini feshetmesi konusunda ne düşünüyorsunuz?

	Olumlu, barış süreci- ne katkı sağlar	Şüpheliyim, samimi- yetlerinden emin değilim	Yetersiz buluyorum, geçmiş eylemlerinin hesabı sorulmalı	Duruma bağlıdır, geçmiş eylemlerinin hesabı sorulmalı	Farklı bir yol izlen- melidir	Fikrim yok / Cevap yok
Türkiye Geneli	19,3%	36,3%	23,0%	9,9%	5,2%	6,3%
5.000 TL ve altı	16,8%	34,3%	20,6%	12,5%	6,5%	9,3%
5.001 – 10.000 TL	11,6%	34,8%	24,6%	14,5%	6,5%	8,0%
10.001 – 22.100 TL	21,3%	32,8%	22,7%	9,4%	5,9%	8,0%
22.101 – 30.000 TL	17,2%	40,7%	24,5%	8,0%	3,4%	6,1%
30.001 – 50.000 TL	17,5%	36,2%	24,5%	11,1%	4,9%	5,8%
50.001 ve üzeri TL	25,4%	36,0%	21,2%	8,5%	5,8%	3,1%
Özel sektörde ücretli maaşlı çalışan	18,1%	36,7%	25,4%	9,5%	4,8%	5,5%
Kamu sektöründe ücretli maaşlı çalışan	21,5%	40,7%	23,3%	6,4%	4,1%	4,1%
Kendi hesabına çalışan	22,0%	32,4%	24,5%	8,8%	7,2%	5,0%
Emekli	54,5%	9,1%	9,1%	27,3%		
Ev kadını	22,2%	38,3%	21,4%	7,7%	4,6%	5,8%
Öğrenci	17,0%	33,2%	20,9%	14,3%	6,2%	8,5%
İşsiz	14,2%	40,3%	19,5%	11,5%	5,3%	9,3%
Çiftçi	31,7%	39,0%	19,5%	4,9%		4,9%

Terörsüz Türkiye Algısı

/ Terör örgütlerinin silah bırakarak kendini feshetmesi konusunda ne düşünüyorsunuz?

	Olumlu, barış süreci- ne katkı sağlar	Şüpheliyim, samimi- yetlerinden emin değilim	Yetersiz buluyorum, geçmiş eylemlerinin hesabı sorulmalı	Duruma bağlıdır, geçmiş eylemlerinin hesabı sorulmalı	Farklı bir yol izlen- melidir	Fikrim yok / Cevap yok
Türkiye Genelİ	19,3%	36,3%	23,0%	9,9%	5,2%	6,3%
Akdeniz Bölgesi	17,1%	43,7%	22,0%	8,7%	6,3%	2,1%
Ege Bölgesi	18,1%	33,8%	24,6%	9,2%	6,8%	7,5%
Marmara Bölgesi	19,3%	37,5%	23,1%	10,8%	3,4%	5,9%
Karadeniz Bölgesi	11,6%	39,7%	26,4%	10,7%	4,1%	7,4%
İç Anadolu Bölgesi	13,6%	37,7%	25,8%	8,4%	7,9%	6,5%
Doğu Anadolu Bölgesi	28,7%	26,3%	20,5%	10,5%	5,8%	8,2%
Güneydoğu Anadolu Bölgesi	30,5%	28,9%	17,2%	10,0%	4,6%	8,8%
Köy/Kasaba	28,4%	35,0%	18,6%	7,1%	3,8%	3,8%
İlçe merkezi	17,9%	38,2%	24,3%	8,8%	6,1%	6,1%
İl merkezi	19,8%	35,1%	21,7%	10,2%	5,7%	5,7%
Büyükşehir/Metropol	18,1%	35,8%	23,8%	11,5%	4,1%	4,1%

Terörsüz Türkiye Algısı

/ Terör örgütlerinin silah bırakarak kendini feshetmesi konusunda ne düşünüyorsunuz?

	Olumlu, barış süreci- ne katkı sağlar	Şüpheliyim, samimi- yetlerinden emin değilim	Yetersiz buluyorum, geçmiş eylemlerinin hesabı sorulmalı	Duruma bağlıdır, geçmiş eylemlerinin hesabı sorulmalı	Farklı bir yol izlen- melidir	Fikrim yok / Cevap yok
Türkiye Geneli	19,3%	36,3%	23,0%	9,9%	5,2%	6,3%
Öğrenciyim	17,4%	17,4%	20,9%	14,6%	6,8%	8,7%
Hem öğrenciyim hem çalışıyorum	18,2%	18,2%	24,4%	9,2%	4,4%	7,5%
Öğrenci değilim, çalışıyorum	20,1%	20,1%	24,4%	8,9%	4,6%	5,0%
Hem öğrenci değilim hem de çalışmıyorum	20,3%	20,3%	21,0%	8,8%	5,8%	5,7%
Çekirdek aile	23,7%	25,6%	13,7%	9,9%	5,4%	6,0%
Geniş aile	14,4%	23,8%	16,0%	9,5%	5,3%	6,5%
Ayrı yaşayan aile bireyleri	25,0%	31,0%	10,7%	10,1%	2,4%	8,9%
A	26,4%	30,7%	15,0%	7,4%	6,8%	6,8%
B	26,2%	27,5%	12,3%	10,3%	5,0%	3,1%
C1	22,0%	28,0%	12,4%	9,0%	4,7%	5,6%
C2	20,6%	23,7%	16,3%	9,8%	6,4%	8,0%
D	20,5%	23,7%	13,9%	11,6%	4,5%	5,9%
E	23,8%	22,9%	12,3%	9,7%	3,8%	8,5%

Terörsüz Türkiye Algısı

/ Terör örgütlerinin silah bırakarak kendini feshetmesi konusunda ne düşünüyorsunuz?

	Olumlu, barış süreci- ne katkı sağlar	Şüpheliyim, samimi- yetlerinden emin değilim	Yetersiz buluyorum, geçmiş eylemlerinin hesabı sorulmalı	Duruma bağlıdır, geçmiş eylemlerinin hesabı sorulmalı	Farklı bir yol izlen- melidir	Fikrim yok / Cevap yok
Türkiye Geneli	19,3%	36,3%	23,0%	9,9%	5,2%	6,3%
Türk	13,6%	40,0%	26,8%	9,5%	5,0%	5,0%
Kürt	45,2%	18,9%	11,0%	13,2%	5,3%	6,5%
Arap	26,5%	44,1%	4,4%	5,9%	5,9%	13,2%
Diğer	19,1%	39,7%	17,6%	8,8%	5,9%	8,8%
Cevap yok/Fikrim yok	11,5%	24,6%	13,1%	6,6%	9,8%	34,4%
Dindar	33,8%	25,6%	16,4%	11,4%	5,5%	7,3%
İslamcı	27,0%	35,8%	18,9%	8,8%	5,7%	3,8%
Muhafazakar	27,1%	32,6%	19,9%	10,6%	5,5%	4,2%
Türk milliyetçisi	14,7%	39,9%	28,0%	10,1%	4,4%	2,9%
Laik	14,8%	34,4%	23,8%	16,4%	6,6%	4,1%
Atatürkçü	8,5%	44,7%	28,4%	8,0%	6,6%	3,9%
Ulusalçı	19,4%	44,4%	19,4%	8,3%	2,8%	5,6%
Liberal	17,9%	43,6%	28,2%	7,7%	2,6%	
Kürt milliyetçisi	45,5%	25,5%	5,5%	5,5%	10,9%	7,3%
Apolitik	11,9%	40,7%	11,9%	13,6%		22,0%
Sosyal demokrat	40,8%	19,4%	23,3%	14,6%		1,9%
Sosyalist/Komünist	36,7%	23,3%	16,7%	10,0%	3,3%	10,0%
Diğer	15,4%	34,6%	25,0%	11,5%	9,6%	3,8%
Fikrim yok/Cevap yok	16,2%	30,5%	14,7%	7,1%	4,6%	26,9%

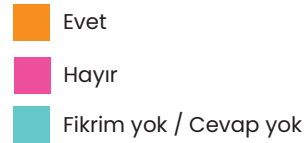
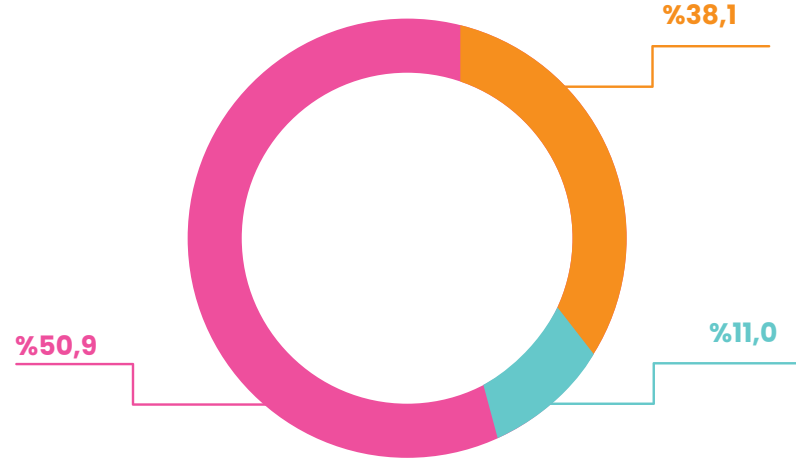
■ Terörsüz Türkiye Algısı

/ Terör örgütlerinin silah bırakarak kendini feshetmesi konusunda ne düşünüyorsunuz?

	Olumlu, barış süreci- ne katkı sağlar	Şüpheliyim, sami- miyetlerinden emin değilim	Yetersiz buluyorum, geçmiş eylemlerinin hesabı sorulmalı	Duruma bağlıdır, geçmiş eylemlerinin hesabı sorulmalı	Farklı bir yol izlen- melidir	Fikrim yok / Cevap yok
Türkiye Geneli	19,3%	36,3%	23,0%	9,9%	5,2%	6,3%
Modern	17,0%	39,1%	22,6%	9,8%	5,5%	6,0%
Geleneksel muhafazakar	17,2%	38,0%	26,0%	10,7%	3,6%	4,5%
Dindar muhafazakar	31,8%	28,8%	21,4%	9,7%	5,3%	3,0%
Cevap yok/Fikrim yok	11,6%	26,7%	15,8%	6,8%	11,6%	27,4%

■ Terörsüz Türkiye Algısı

/ Terörün bitmesi ve kalıcı barışın sağlanması amacıyla DEM Partililer ile görüşülmesini doğru buluyor musunuz?



Terörsüz Türkiye Algısı

/ Terörün bitmesi ve kalıcı barışın sağlanması amacıyla DEM Partililer ile görüşülmesini doğru buluyor musunuz?

	Evet	Hayır	Fikrim yok
Türkiye Geneli	38,1%	50,9%	11,0%
Erkek	40,7%	50,3%	9,0%
Kadın	35,4%	51,6%	13,1%
15-24 yaş	32,0%	54,5%	13,5%
25-30 yaş	39,1%	51,4%	9,4%
31-35 yaş	44,8%	45,7%	9,5%
İlkokul/İlköğretim/Ortaokul mezunuyum	42,4%	46,5%	11,1%
Lise mezunuyum	37,2%	51,8%	11,0%
Üniversite mezunuyum	36,4%	53,2%	10,4%
Yüksek lisans/ Doktora mezunuyum	31,4%	45,7%	22,9%

■ Terörsüz Türkiye Algısı

/ Terörün bitmesi ve kalıcı barışın sağlanması amacıyla DEM Partililer ile görüşülmesini doğru buluyor musunuz?

	Evet	Hayır	Fikrim yok
Türkiye Geneli	38,1%	50,9%	11,0%
5.000 TL ve altı	36,4%	48,6%	15,0%
5.001 – 10.000 TL	31,4%	56,9%	11,7%
10.001– 22.100 TL	40,8%	45,8%	13,4%
22.101 – 30.000 TL	36,6%	53,9%	9,5%
30.001 – 50.000 TL	33,9%	56,5%	9,6%
50.001 ve üzeri TL	44,4%	46,0%	9,6%
Özel sektörde ücretli maaşlı çalışan	34,9%	56,2%	8,8%
Kamu sektöründe ücretli maaşlı çalışan	46,2%	43,9%	9,9%
Kendi hesabına çalışan	44,3%	45,0%	10,7%
Emekli	83,3%	8,3%	8,3%
Ev kadını	40,0%	45,8%	14,2%
Öğrenci	34,8%	51,0%	14,3%
İşsiz	35,6%	55,1%	9,3%
Çiftçi	41,5%	51,2%	7,3%

Terörsüz Türkiye Algısı

/ Terörün bitmesi ve kalıcı barışın sağlanması amacıyla DEM Partililer ile görüşülmesini doğru buluyor musunuz?

	Evet	Hayır	Fikrim yok
Türkiye Geneli	38,1%	50,9%	11,0%
Akdeniz Bölgesi	39,5%	49,7%	10,8%
Ege Bölgesi	36,3%	54,8%	8,9%
Marmara Bölgesi	36,8%	51,1%	12,1%
Karadeniz Bölgesi	24,0%	61,2%	14,9%
İç Anadolu Bölgesi	34,4%	57,7%	7,9%
Doğu Anadolu Bölgesi	47,4%	44,4%	8,2%
Güneydoğu Anadolu Bölgesi	50,4%	35,0%	14,6%
Köy/Kasaba	47,0%	45,4%	7,7%
İlçe merkezi	36,0%	54,8%	9,2%
İl merkezi	39,2%	48,6%	12,2%
Büyükşehir/Metropol	37,0%	50,3%	12,7%

Terörsüz Türkiye Algısı

/ Terörün bitmesi ve kalıcı barışın sağlanması amacıyla DEM Partililer ile görüşülmesini doğru buluyor musunuz?

	Evet	Hayır	Fikrim yok
Türkiye Geneli	38,1%	50,9%	11,0%
Öğrenciyim	33,9%	51,1%	15,1%
Hem öğrenciyim hem çalışıyorum	33,7%	57,3%	9,0%
Öğrenci değilim, çalışıyorum	41,4%	48,4%	10,2%
Hem öğrenci değilim hem de çalışmıyorum	39,4%	49,4%	11,2%
Çekirdek aile	36,5%	52,0%	11,5%
Geniş aile	47,1%	44,6%	8,3%
Ayrı yaşayan aile bireyleri	34,5%	52,4%	13,1%
A	42,6%	44,6%	12,8%
B	38,7%	50,0%	11,3%
C1	35,7%	53,4%	10,9%
C2	37,8%	49,5%	12,7%
D	37,4%	54,4%	8,2%
E	43,4%	46,0%	10,6%

Terörsüz Türkiye Algısı

/ Terörün bitmesi ve kalıcı barışın sağlanması amacıyla DEM Partililer ile görüşülmesini doğru buluyor musunuz?

	Evet	Hayır	Fikrim yok
Türkiye Geneli	38,1%	50,9%	11,0%
Türk	32,6%	57,6%	9,8%
Kürt	64,3%	25,9%	9,8%
Arap	43,3%	40,3%	16,4%
Diğer	42,6%	44,1%	13,2%
Cevap yok/Fikrim yok	19,4%	32,3%	48,4%
Dindar	52,0%	40,3%	7,7%
İslamcı	43,8%	46,9%	9,4%
Muhafazakar	54,9%	35,0%	10,1%
Türk milliyetçisi	27,2%	64,6%	8,3%
Laik	30,8%	65,0%	4,2%
Atatürkçü	29,8%	61,9%	8,3%
Ulusalçı	34,3%	60,0%	5,7%
Liberal	63,4%	36,6%	
Kürt milliyetçisi	55,6%	24,1%	20,4%
Apolitik	39,7%	36,2%	24,1%
Sosyal demokrat	70,9%	22,3%	6,8%
Sosyalist/Komünist	54,1%	32,8%	13,1%
Diğer	30,8%	50,0%	19,2%
Fikrim yok/Cevap yok	28,8%	36,4%	34,8%

■ Terörsüz Türkiye Algısı

/ Terörün bitmesi ve kalıcı barışın sağlanması amacıyla DEM Partililer ile görüşülmesini doğru buluyor musunuz?

	Evet	Hayır	Fikrim yok
Türkiye Geneli	38,1%	50,9%	11,0%
Modern	34,2%	53,9%	11,9%
Geleneksel muhafazakar	38,2%	53,9%	7,9%
Dindar muhafazakar	49,9%	43,2%	6,9%
Cevap yok/Fikrim yok	33,6%	34,2%	32,2%

■ Terörsüz Türkiye Algısı

/ Türkiye'nin tamamen terörden arınabileceğine inanıyor musunuz?



■ Terörsüz Türkiye Algısı

/ Türkiye'nin tamamen terörden arınabileceğine inanıyor musunuz?

	Evet	Hayır	Umutluyum ama net değilim	Kismen arındığına inanıyorum	Fikrim yok / Cevap yok
Türkiye Geneli	26,2%	38,9%	20,5%	11,4%	3,0%
Erkek	31,8%	35,9%	17,8%	11,5%	3,0%
Kadın	20,5%	42,0%	23,4%	11,1%	3,0%
15-24 yaş	26,5%	39,0%	19,4%	11,3%	3,8%
25-30 yaş	26,3%	38,0%	21,3%	11,7%	2,8%
31-35 yaş	25,8%	39,8%	21,2%	11,0%	2,2%
İlkokul/İlköğretim/Ortaokul mezunuyum	28,0%	37,4%	19,7%	10,3%	4,5%
Lise mezunuyum	27,6%	38,9%	20,1%	10,8%	2,6%
Üniversite mezunuyum	20,9%	40,4%	22,0%	13,7%	2,9%
Yüksek lisans/ Doktora mezunuyum	25,7%	37,1%	25,7%	11,4%	

Terörsüz Türkiye Algısı

/ Türkiye'nin tamamen terörden arınabileceğine inanıyor musunuz?

	Evet	Hayır	Umutluyum ama net değilim	Kısmen arındığına inanıyorum	Fikrim yok / Cevap yok
Türkiye Geneli	26,2%	38,9%	20,5%	11,4%	3,0%
5.000 TL ve altı	27,5%	35,6%	20,3%	9,1%	7,5%
5.001 – 10.000 TL	24,6%	42,0%	18,1%	12,3%	2,9%
10.001– 22.100 TL	24,2%	39,2%	22,5%	10,6%	3,5%
22.101 – 30.000 TL	22,6%	37,2%	24,4%	13,4%	2,4%
30.001 – 50.000 TL	25,6%	45,2%	18,5%	8,7%	2,1%
50.001 ve üzeri TL	32,3%	35,4%	17,3%	13,5%	1,5%
Özel sektörde ücretli maaşlı çalışan	24,5%	40,7%	19,6%	12,7%	2,5%
Kamu sektöründe ücretli maaşlı çalışan	29,1%	35,5%	22,7%	12,2%	,6%
Kendi hesabına çalışan	33,4%	31,9%	19,6%	12,3%	2,8%
Emekli	36,4%	9,1%	18,2%	27,3%	9,1%
Ev kadını	24,2%	43,7%	20,5%	8,7%	2,9%
Öğrenci	28,3%	33,0%	23,4%	10,9%	4,5%
İşsiz	18,1%	48,2%	18,1%	11,5%	4,0%
Çiftçi	31,7%	43,9%	19,5%		4,9%

Terörsüz Türkiye Algısı

/ Türkiye'nin tamamen terörden arınabileceğine inanıyor musunuz?

	Evet	Hayır	Umutluyum ama net değilim	Kismen arındığına inanıyorum	Fikrim yok / Cevap yok
Türkiye Geneli	26,2%	38,9%	20,5%	11,4%	3,0%
Akdeniz Bölgesi	22,1%	41,4%	24,2%	11,9%	,4%
Ege Bölgesi	25,3%	43,3%	18,1%	9,2%	4,1%
Marmara Bölgesi	26,3%	36,9%	22,5%	11,9%	2,5%
Karadeniz Bölgesi	30,3%	36,9%	17,2%	11,5%	4,1%
İç Anadolu Bölgesi	22,8%	42,3%	18,8%	13,1%	3,0%
Doğu Anadolu Bölgesi	30,2%	37,8%	18,0%	11,0%	2,9%
Güneydoğu Anadolu Bölgesi	33,2%	34,9%	17,2%	8,0%	6,7%
Köy/Kasaba	34,4%	43,2%	10,9%	8,2%	3,3%
İlçe merkezi	26,3%	40,5%	20,4%	10,8%	2,0%
İl merkezi	23,8%	37,8%	22,1%	12,1%	4,2%
Büyükşehir/Metropol	26,5%	37,1%	21,5%	11,9%	3,0%

Terörsüz Türkiye Algısı

/ Türkiye'nin tamamen terörden arınabileceğine inanıyor musunuz?

	Evet	Hayır	Umutluyum ama net değilim	Kısmen arındığına inanıyorum	Fikrim yok / Cevap yok
Türkiye Geneli	26,2%	38,9%	20,5%	11,4%	3,0%
Öğrenciyim	27,5%	34,8%	21,9%	11,5%	4,2%
Hem öğrenciyim hem çalışıyorum	26,4%	39,7%	20,8%	10,8%	2,3%
Öğrenci değilim, çalışıyorum	26,8%	36,9%	21,0%	12,5%	2,8%
Hem öğrenci değilim hem de çalışmıyorum	24,3%	43,9%	18,7%	9,9%	3,1%
Çekirdek aile	25,0%	40,4%	19,9%	11,6%	3,1%
Geniş aile	34,9%	29,7%	20,9%	11,7%	2,7%
Ayrı yaşayan aile bireyleri	19,8%	43,1%	26,9%	7,2%	3,0%
A	23,1%	36,7%	17,0%	19,7%	3,4%
B	24,8%	44,2%	20,1%	8,8%	2,2%
C1	24,6%	39,6%	21,2%	12,4%	2,2%
C2	22,8%	39,8%	21,4%	11,8%	4,1%
D	31,3%	34,6%	20,7%	10,0%	3,5%
E	33,6%	37,0%	18,3%	8,5%	2,6%

■ Terörsüz Türkiye Algısı

/ Türkiye'nin tamamen terörden arınabileceğine inanıyor musunuz?

	Evet	Hayır	Umutluyum ama net değilim	Kısmen arındığına inanıyorum	Fikrim yok / Cevap yok
Türkiye Geneli	26,2%	38,9%	20,5%	11,4%	3,0%
Türk	22,9%	42,4%	20,9%	12,3%	1,6%
Kürt	41,1%	27,3%	17,9%	7,9%	5,7%
Arap	26,5%	29,4%	30,9%	8,8%	4,4%
Diğer	31,3%	32,8%	16,4%	13,4%	6,0%
Cevap yok/Fikrim yok	24,6%	26,2%	19,7%	6,6%	23,0%
Dindar	35,7%	29,9%	24,9%	7,2%	2,3%
İslamcı	30,0%	38,1%	22,5%	7,5%	1,9%
Muhafazakar	34,7%	29,2%	20,8%	12,3%	3,0%
Türk milliyetçisi	26,5%	42,2%	17,7%	12,8%	,7%
Laik	14,0%	50,4%	23,1%	10,7%	1,7%
Atatürkçü	16,9%	47,1%	20,7%	14,4%	,8%
Ulusalçı	19,4%	58,3%	8,3%	11,1%	2,8%
Liberal	26,8%	51,2%	14,6%	4,9%	2,4%
Kürt milliyetçisi	42,9%	23,2%	14,3%	12,5%	7,1%
Apolitik	15,5%	24,1%	39,7%	10,3%	10,3%
Sosyal demokrat	41,3%	25,0%	20,2%	12,5%	1,0%
Sosyalist/Komünist	35,0%	31,7%	18,3%	11,7%	3,3%
Diğer	25,0%	48,1%	19,2%	5,8%	1,9%
Fikrim yok/Cevap yok	25,3%	29,3%	20,7%	7,1%	17,7%

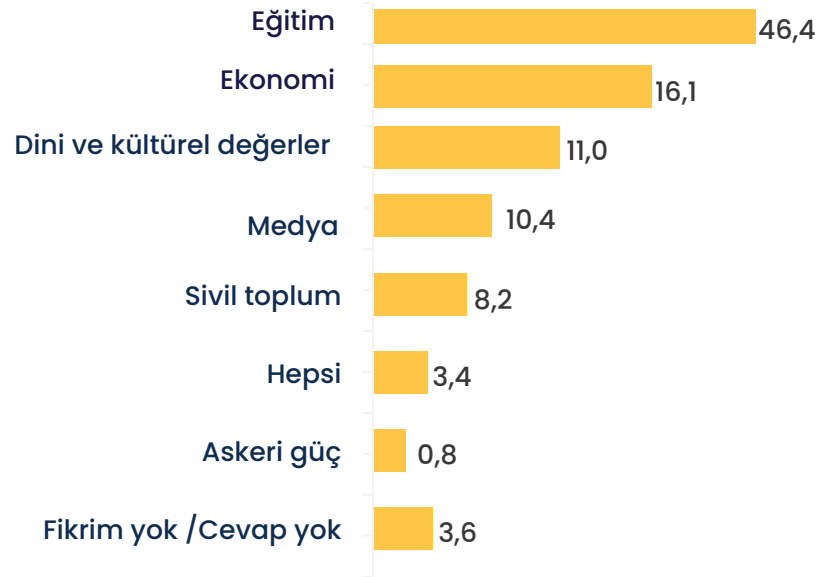
■ Terörsüz Türkiye Algısı

/ Türkiye'nin tamamen terörden arınabileceğine inanıyor musunuz?

	Evet	Hayır	Umutluyum ama net değilim	Kısmen arındığına inanıyorum	Fikrim yok / Cevap yok
Türkiye Geneli	26,2%	38,9%	20,5%	11,4%	3,0%
Modern	24,2%	40,4%	21,3%	11,7%	2,3%
Geleneksel muhafazakar	23,5%	41,5%	20,8%	12,6%	1,5%
Dindar muhafazakar	37,2%	32,8%	20,1%	8,1%	1,8%
Cevap yok/Fikrim yok	24,0%	31,5%	13,7%	11,6%	19,2%

Terörsüz Türkiye Algısı

/ Sizce "Terörsüz Türkiye" için en güçlü toplumsal araç nedir?



■ Terörsüz Türkiye Algısı

/ Sizce “Terörsüz Türkiye” için en güçlü toplumsal araç nedir?

	Eğitim	Ekonomi	Medya	Sivil toplum	Dini ve kültürel değerler	Fikrim yok / Cevap yok	Askeri güç	Hepsi
Türkiye Geneli	46,4%	16,1%	10,4%	8,2%	11,0%	3,6%	0,8%	3,4%
Erkek	45,8%	17,0%	9,1%	7,4%	12,0%	3,4%	1,3%	4,0%
Kadın	47,1%	15,3%	11,7%	9,0%	10,0%	3,8%	,2%	2,9%
15-24 yaş	43,3%	14,1%	10,1%	9,4%	12,4%	5,4%	1,2%	4,0%
25-30 yaş	47,0%	17,7%	12,4%	8,5%	8,4%	2,8%	,6%	2,6%
31-35 yaş	50,0%	17,1%	8,6%	6,2%	12,0%	2,2%	,4%	3,6%
İlkokul/ilköğretim/Ortaokul mezunuyum	40,3%	18,3%	9,0%	9,2%	13,6%	4,7%	,4%	4,5%
Lise mezunuyum	46,8%	16,1%	11,4%	8,4%	9,5%	3,8%	,9%	3,1%
Üniversite mezunuyum	51,5%	13,5%	8,9%	6,6%	12,4%	2,6%	,9%	3,6%
Yüksek lisans/ Doktora mezunuyum	45,7%	25,7%	14,3%	5,7%	8,6%			

Terörsüz Türkiye Algısı

/ Sizce "Terörsüz Türkiye" için en güçlü toplumsal araç nedir?

	Eğitim	Ekonomi	Medya	Sivil toplum	Dini ve kültürel değerler	Fikrim yok / Cevap yok	Askeri güç	Hepsi
Türkiye Geneli	46,4%	16,1%	10,4%	8,2%	11,0%	3,6%	0,8%	3,4%
5.000 TL ve altı	46,9%	14,4%	10,9%	8,4%	12,8%	4,4%		2,2%
5.001 – 10.000 TL	51,1%	11,7%	8,8%	9,5%	13,1%	4,4%	1,5%	
10.001– 22.100 TL	44,1%	19,0%	12,2%	7,0%	8,5%	4,5%	,7%	4,0%
22.101 – 30.000 TL	41,7%	18,2%	11,2%	8,8%	9,7%	4,4%	1,2%	4,8%
30.001 – 50.000 TL	48,5%	14,3%	10,5%	8,3%	11,8%	2,4%	1,1%	3,0%
50.001 ve üzeri TL	50,1%	15,5%	8,1%	7,7%	12,1%	2,5%	,4%	3,6%
Özel sektörde ücretli maaşlı çalışan	43,3%	17,0%	10,3%	9,2%	11,0%	2,9%	1,4%	5,0%
Kamu sektöründe ücretli maaşlı çalışan	52,3%	14,0%	8,7%	4,1%	12,8%	2,3%	,6%	5,2%
Kendi hesabına çalışan	46,1%	17,4%	10,4%	9,5%	11,4%	1,6%	,6%	3,2%
Emekli	50,0%		8,3%		16,7%			25,0%
Ev kadını	46,9%	20,0%	11,8%	6,5%	9,7%	3,1%		1,9%
Öğrenci	46,3%	12,4%	12,2%	8,7%	11,5%	5,8%	1,3%	1,9%
İşsiz	50,9%	16,4%	5,8%	8,0%	10,6%	7,1%		1,3%
Çiftçi	61,0%	7,3%	7,3%	7,3%	12,2%	2,4%		2,4%

■ Terörsüz Türkiye Algısı

/ Sizce “Terörsüz Türkiye” için en güçlü toplumsal araç nedir?

	Eğitim	Ekonomi	Medya	Sivil toplum	Dini ve kültürel değerler	Fikrim yok / Cevap yok	Askeri güç	Hepsi
Türkiye Geneli	46,4%	16,1%	10,4%	8,2%	11,0%	3,6%	0,8%	3,4%
Akdeniz Bölgesi	52,1%	15,4%	10,1%	8,0%	6,3%	3,5%	,3%	4,2%
Ege Bölgesi	47,4%	15,4%	9,6%	5,5%	12,6%	3,8%	1,0%	4,8%
Marmara Bölgesi	47,5%	13,7%	10,6%	9,7%	10,4%	3,7%	1,0%	3,5%
Karadeniz Bölgesi	48,4%	17,2%	9,8%	7,4%	12,3%	3,3%		1,6%
İç Anadolu Bölgesi	43,1%	18,3%	11,4%	7,7%	13,4%	2,5%	1,2%	2,5%
Doğu Anadolu Bölgesi	36,0%	22,1%	11,0%	8,1%	16,9%	1,7%		4,1%
Güneydoğu Anadolu Bölgesi	46,6%	20,2%	8,8%	6,3%	8,0%	6,7%	,4%	2,9%
Köy/Kasaba	45,6%	14,3%	13,7%	4,9%	13,7%	2,7%		4,9%
İlçe merkezi	47,4%	16,5%	10,1%	6,7%	11,9%	3,2%	1,3%	3,1%
İl merkezi	47,7%	18,6%	10,2%	7,5%	9,1%	3,8%	,1%	3,0%
Büyükşehir/Metropol	44,4%	13,9%	10,1%	11,3%	11,3%	4,2%	1,1%	3,8%

Terörsüz Türkiye Algısı

/ Sizce "Terörsüz Türkiye" için en güçlü toplumsal araç nedir?

	Eğitim	Ekonomi	Medya	Sivil toplum	Dini ve kültürel değerler	Fikrim yok / Cevap yok	Askeri güç	Hepsi
Türkiye Geneli	46,4%	16,1%	10,4%	8,2%	11,0%	3,6%	0,8%	3,4%
Öğrenciyim	45,9%	11,5%	12,0%	9,4%	12,2%	5,9%	,9%	2,1%
Hem öğrenciyim hem çalışıyorum	46,0%	17,1%	10,2%	7,9%	8,5%	5,4%	1,5%	3,5%
Öğrenci değilim, çalışıyorum	45,6%	16,0%	10,0%	9,0%	12,6%	1,7%	,6%	4,6%
Hem öğrenci değilim hem de çalışmıyorum	48,7%	18,8%	10,1%	6,2%	9,8%	3,5%	,3%	2,7%
Çekirdek aile	46,9%	15,4%	10,2%	8,0%	10,9%	4,1%	,8%	3,7%
Geniş aile	42,0%	19,0%	10,5%	10,5%	11,5%	2,5%	,8%	3,3%
Ayrı yaşayan aile bireyleri	51,2%	17,3%	12,5%	4,2%	11,3%	,6%	1,2%	1,8%
A	25,0%	16,2%	11,5%	7,4%	6,1%	2,7%	1,4%	2,8%
B	17,2%	16,9%	10,3%	4,7%	10,0%	3,1%	2,2%	2,1%
C1	19,1%	15,2%	11,8%	8,6%	8,6%	3,5%	,9%	3,7%
C2	15,0%	17,0%	11,2%	9,3%	13,5%	3,8%		5,7%
D	18,4%	17,6%	7,8%	8,4%	12,0%	3,9%	,4%	5,5%
E	20,4%	11,9%	8,9%	8,1%	13,6%	3,8%	1,3%	

■ Terörsüz Türkiye Algısı

/ Sizce "Terörsüz Türkiye" için en güçlü toplumsal araç nedir?

	Eğitim	Ekonomi	Medya	Sivil toplum	Dini ve kültürel değerler	Fikrim yok / Cevap yok	Askeri güç	Hepsi
Türkiye Geneli	46,4%	16,1%	10,4%	8,2%	11,0%	3,6%	0,8%	3,4%
Türk	48,1%	15,7%	10,6%	8,1%	10,3%	2,2%	1,0%	3,9%
Kürt	41,4%	20,1%	9,1%	8,6%	12,4%	6,5%	,2%	1,7%
Arap	35,8%	16,4%	16,4%	9,0%	13,4%	4,5%		4,5%
Diğer	59,7%	11,9%	7,5%	4,5%	14,9%			1,5%
Cevap yok/Fikrim yok	25,0%	6,7%	8,3%	8,3%	15,0%	33,3%		3,3%
Dindar	38,9%	17,6%	11,8%	10,9%	14,5%	4,5%		1,8%
İslamcı	45,0%	17,5%	7,5%	10,6%	15,6%	1,9%	,6%	1,3%
Muhafazakar	45,0%	14,3%	12,2%	10,5%	13,0%	,4%	,4%	4,2%
Türk milliyetçisi	47,4%	14,4%	12,0%	8,6%	10,7%	1,4%	1,2%	4,4%
Laik	48,3%	17,5%	14,2%	6,7%	9,2%	3,3%		,8%
Atatürkçü	50,3%	16,6%	10,0%	7,4%	8,1%	1,2%	,8%	5,6%
Ulusalçı	59,5%	5,4%	5,4%	8,1%	13,5%	2,7%	2,7%	2,7%
Liberal	60,0%	15,0%	7,5%	2,5%	12,5%		2,5%	
Kürt milliyetçisi	37,0%	29,6%	3,7%	3,7%	9,3%	16,7%		
Apolitik	49,2%	27,1%	1,7%	6,8%	3,4%	10,2%		1,7%
Sosyal demokrat	48,0%	13,7%	8,8%	13,7%	15,7%			
Sosyalist/Komünist	33,3%	25,0%	21,7%	1,7%	18,3%			
Diğer	40,4%	17,3%	11,5%		13,5%	3,8%	7,7%	5,8%
Fikrim yok/Cevap yok	43,4%	12,1%	6,1%	6,6%	8,1%	20,7%		3,0%

Terörsüz Türkiye Algısı

/ Sizde "Terörsüz Türkiye" için en güçlü toplumsal araç nedir?

	Eğitim	Ekonomi	Medya	Sivil toplum	Dini ve kültürel değerler	Fikrim yok / Cevap yok	Askeri güç	Hepsi
Türkiye Geneli	46,4%	16,1%	10,4%	8,2%	11,0%	3,6%	0,8%	3,4%
Modern	49,3%	16,7%	10,4%	8,3%	7,9%	3,1%	,9%	3,4%
Geleneksel muhafazakar	45,7%	17,2%	11,6%	8,0%	11,5%	1,9%	,6%	3,5%
Dindar muhafazakar	44,0%	12,9%	8,3%	8,8%	18,9%	3,5%	,5%	3,2%
Cevap yok/Fikrim yok	34,5%	15,9%	9,7%	6,2%	10,3%	17,9%	1,4%	4,1%

■ Terörsüz Türkiye Algısı

/ “Terörsüz Türkiye İçin Gençlik” sloganı sizce en çok neyi ifade eder?



Terörsüz Türkiye Algısı

“Terörsüz Türkiye için Gençlik” sloganı sizce en çok neyi ifade eder?

	Gelecek umudu	Birlik ve beraberlik	Güçlü toplum	Gençlerin karar alma süreçlerine dahil olması	Adalet arayışı	Fikrim yok/ Cevap yok	Hepsi	Hiçbir şey ifade etmiyor
Türkiye Geneli	17,9%	25,5%	13,8%	10,9%	20,5%	6,8%	2,4%	2,4%
Erkek	17,6%	24,1%	15,4%	9,6%	19,8%	7,8%	2,7%	3,0%
Kadın	18,2%	26,9%	12,1%	12,3%	21,1%	5,7%	2,0%	1,7%
15-24 yaş	16,7%	23,7%	13,0%	10,5%	23,1%	7,5%	2,8%	2,8%
25-30 yaş	19,5%	27,5%	12,9%	11,9%	18,3%	6,4%	1,6%	1,8%
31-35 yaş	17,5%	25,8%	15,7%	10,2%	19,4%	6,2%	2,7%	2,4%
İlkokul/İlköğretim/Ortaokul mezunuyum	18,1%	26,6%	12,2%	10,7%	22,2%	6,6%	3,0%	,6%
Lise mezunuyum	17,7%	25,7%	14,3%	10,3%	20,2%	6,9%	2,2%	2,7%
Üniversite mezunuyum	18,2%	24,2%	13,7%	12,6%	19,1%	6,6%	2,2%	3,5%
Yüksek lisans/ Doktora mezunuyum	16,7%	22,2%	11,1%	13,9%	25,0%	8,3%	2,8%	

Terörsüz Türkiye Algısı

“Terörsüz Türkiye için Gençlik” sloganı sizce en çok neyi ifade eder?

	Gelecek umudu	Birlik ve beraberlik	Güçlü toplum	Gençlerin karar alma süreçlerine dahil olması	Adalet arayışı	Fikrim yok/ Cevap yok	Hepsi	Hiçbir şey ifade etmiyor
Türkiye Geneli	17,9%	25,5%	13,8%	10,9%	20,5%	6,8%	2,4%	2,4%
5.000 TL ve altı	18,8%	18,8%	14,4%	14,4%	16,6%	16,6%	1,6%	2,5%
5.001 – 10.000 TL	15,2%	15,2%	12,3%	7,2%	25,4%	25,4%	,7%	2,9%
10.001– 22.100 TL	17,1%	17,1%	11,9%	13,1%	19,2%	19,2%	2,3%	2,6%
22.101 – 30.000 TL	20,6%	20,6%	13,8%	8,8%	25,9%	25,9%	2,7%	2,0%
30.001 – 50.000 TL	18,5%	18,5%	14,7%	11,3%	18,1%	18,1%	1,7%	2,1%
50.001 ve üzeri TL	15,0%	15,0%	14,0%	9,8%	19,0%	19,0%	3,5%	2,5%
Özel sektörde ücretli maaşlı çalışan	16,8%	16,8%	12,4%	10,1%	22,3%	22,3%	4,0%	2,5%
Kamu sektöründe ücretli maaşlı çalışan	22,1%	22,1%	21,5%	9,3%	15,1%	15,1%	2,3%	2,3%
Kendi hesabına çalışan	16,4%	16,4%	14,5%	12,0%	17,4%	17,4%	2,2%	2,2%
Emekli	18,2%	18,2%	27,3%		9,1%	9,1%		
Ev kadını	19,3%	19,3%	14,2%	11,1%	17,6%	17,6%	1,4%	1,0%
Öğrenci	17,3%	17,3%	12,6%	14,1%	22,0%	22,0%	1,3%	4,3%
İşsiz	19,9%	19,9%	12,8%	9,3%	23,0%	23,0%	,9%	1,3%
Çiftçi	14,6%	14,6%	12,2%		26,8%	26,8%	2,4%	

Terörsüz Türkiye Algısı

/ “Terörsüz Türkiye için Gençlik” sloganı sizce en çok neyi ifade eder?

	Gelecek umudu	Birlik ve beraberlik	Güçlü toplum	Gençlerin karar alma süreçlerine dahil olması	Adalet arayışı	Fikrim yok/ Cevap yok	Hepsi	Hiçbir şey ifade etmiyor
Türkiye Geneli	17,9%	25,5%	13,8%	10,9%	20,5%	6,8%	2,4%	2,4%
Akdeniz Bölgesi	15,8%	31,0%	14,1%	7,7%	25,4%	4,2%	1,1%	,7%
Ege Bölgesi	18,9%	23,4%	10,3%	15,1%	19,2%	8,6%	2,7%	1,7%
Marmara Bölgesi	17,9%	23,5%	16,6%	11,4%	18,2%	6,6%	2,8%	3,0%
Karadeniz Bölgesi	14,9%	19,0%	15,7%	11,6%	26,4%	9,9%		2,5%
İç Anadolu Bölgesi	17,6%	27,5%	11,6%	12,4%	17,8%	7,2%	2,2%	3,7%
Doğu Anadolu Bölgesi	22,2%	25,7%	11,7%	8,8%	21,6%	5,3%	2,9%	1,8%
Güneydoğu Anadolu Bölgesi	17,6%	30,7%	9,7%	6,3%	26,1%	6,7%	2,5%	,4%
Köy/Kasaba	21,4%	24,2%	12,6%	8,2%	24,7%	7,7%	,5%	,5%
İlçe merkezi	18,4%	27,6%	14,9%	10,2%	17,3%	6,8%	2,2%	2,5%
İl merkezi	17,8%	24,6%	11,5%	11,4%	24,0%	6,3%	2,4%	1,9%
Büyükşehir/Metropol	16,5%	24,3%	14,8%	11,8%	19,4%	7,0%	2,9%	3,2%

Terörsüz Türkiye Algısı

/ “Terörsüz Türkiye için Gençlik” sloganı sizce en çok neyi ifade eder?

	Gelecek umudu	Birlik ve beraberlik	Güçlü toplum	Gençlerin karar alma süreçlerine dahil olması	Adalet arayışı	Fikrim yok/ Cevap yok	Hepsi	Hiçbir şey ifade etmiyor
Türkiye Geneli	17,9%	25,5%	13,8%	10,9%	20,5%	6,8%	2,4%	2,4%
Öğrenciyim	16,5%	22,4%	12,9%	14,1%	22,8%	5,9%	1,2%	4,2%
Hem öğrenciyim hem çalışıyorum	18,2%	21,9%	13,6%	10,6%	20,2%	9,8%	3,1%	2,7%
Öğrenci değilim, çalışıyorum	18,8%	26,5%	13,7%	10,3%	20,6%	5,3%	3,3%	1,7%
Hem öğrenci değilim hem de çalışmıyorum	17,4%	29,2%	14,4%	9,9%	18,9%	7,1%	1,3%	1,9%
Çekirdek aile	17,7%	25,4%	13,6%	10,9%	20,2%	7,3%	2,5%	2,4%
Geniş aile	20,0%	25,9%	15,0%	10,7%	20,2%	4,5%	2,7%	1,0%
Ayrı yaşayan aile bireyleri	14,4%	25,7%	12,0%	11,4%	24,6%	6,6%		5,4%
A	18,2%	27,0%	8,1%	14,9%	16,9%	10,1%	1,4%	3,4%
B	16,4%	22,0%	15,4%	11,9%	20,8%	7,9%	1,9%	3,8%
C1	18,7%	24,0%	12,2%	11,7%	22,6%	7,1%	1,5%	2,2%
C2	17,0%	27,5%	15,6%	8,9%	19,9%	6,0%	3,1%	2,1%
D	18,4%	26,6%	14,5%	11,7%	19,3%	5,3%	2,3%	1,8%
E	18,6%	25,4%	13,1%	8,9%	20,3%	7,2%	4,7%	1,7%

Terörsüz Türkiye Algısı

/ “Terörsüz Türkiye için Gençlik” sloganı sizce en çok neyi ifade eder?

	Gelecek umudu	Birlik ve beraberlik	Güçlü toplum	Gençlerin karar alma süreçlerine dahil olması	Adalet arayışı	Fikrim yok/ Cevap yok	Hepsi	Hiçbir şey ifade etmiyor
Türkiye Geneli	17,9%	25,5%	13,8%	10,9%	20,5%	6,8%	2,4%	2,4%
Türk	18,4%	23,9%	14,7%	11,9%	20,3%	5,4%	2,5%	2,9%
Kürt	16,0%	33,7%	11,5%	7,7%	21,3%	7,7%	1,7%	,5%
Arap	15,9%	30,4%	11,6%	10,1%	23,2%	4,3%	4,3%	
Diğer	19,1%	26,5%	5,9%	7,4%	23,5%	8,8%	5,9%	2,9%
Cevap yok/Fikrim yok	11,7%	13,3%	13,3%	3,3%	13,3%	45,0%		
Dindar	25,3%	29,4%	12,7%	6,8%	14,9%	6,8%	2,7%	1,4%
İslamcı	19,4%	29,4%	18,8%	8,8%	18,1%	2,5%	1,9%	1,3%
Muhafazakar	22,4%	31,6%	17,7%	8,0%	11,8%	5,1%	3,4%	
Türk milliyetçisi	19,1%	23,1%	15,9%	11,3%	21,2%	4,7%	2,2%	2,5%
Laik	15,7%	31,4%	14,9%	14,0%	19,8%	4,1%		
Atatürkçü	16,8%	20,3%	11,2%	13,0%	26,4%	5,2%	3,9%	3,2%
Ulusalçı	17,1%	25,7%	8,6%	22,9%	17,1%	5,7%		2,9%
Liberal	23,1%	30,8%	12,8%	7,7%	7,7%	12,8%		5,1%
Kürt milliyetçisi	9,3%	20,4%	14,8%	9,3%	31,5%	13,0%		1,9%
Apolitik	19,0%	31,0%	8,6%	20,7%	10,3%	5,2%	1,7%	3,4%
Sosyal demokrat	15,5%	31,1%	8,7%	15,5%	26,2%	1,9%		1,0%
Sosyalist/Komünist	6,6%	21,3%	14,8%	13,1%	34,4%	9,8%		
Diğer	15,7%	21,6%	5,9%	5,9%	21,6%	7,8%	5,9%	15,7%
Fikrim yok/Cevap yok	10,6%	28,1%	13,1%	5,0%	15,1%	23,1%	2,0%	3,0%

Terörsüz Türkiye Algısı

“Terörsüz Türkiye için Gençlik” sloganı sizce en çok neyi ifade eder?

	Gelecek umudu	Birlik ve beraberlik	Güçlü toplum	Gençlerin karar alma süreçlerine dahil olması	Adalet arayışı	Fikrim yok/ Cevap yok	Hepsi	Hiçbir şey ifade etmiyor
Türkiye Geneli	17,9%	25,5%	13,8%	10,9%	20,5%	6,8%	2,4%	2,4%
Modern	18,6%	23,0%	12,1%	13,3%	21,1%	7,1%	2,5%	2,3%
Geleneksel muhafazakar	15,9%	25,8%	17,6%	11,0%	20,2%	4,5%	2,1%	3,0%
Dindar muhafazakar	20,0%	32,6%	14,7%	5,5%	20,0%	3,2%	2,8%	1,1%
Cevap yok/Fikrim yok	16,4%	22,6%	3,4%	7,5%	18,5%	26,0%	2,1%	3,4%

TÜRKİYE'NİN GENÇLERİ

Terörsüz Türkiye Algısı





www.tgsp.org.tr